



PROFIL KESEHATAN



KABUPATEN MERANGIN TAHUN 2016



DINAS KESEHATAN KABUPATEN MERANGIN TAHUN 2017

Jl. Jendral Sudirman, Km.2 Bangko, Merangin-Jambi
Telp (0746)21226 Fax 21204 Email : merangindinkes@gmail.com
Website : www.dinkesmerangin.org

Sub.Bidang Sistem Informasi Kesehatan

KATA PENGANTAR

Puji syukur kami panjatkan kehadirat Allah SWT karna dengan rahmah dan hidayah-Nya Buku Profil Kesehatan Kabupaten Merangin tahun 2017 dapat diterbitkan “Profil Kesehatan Kabupaten Merangin tahun 2016” merupakan salah satu hasil kinerja pengelolaan data dan informasi yang terkait dengan situasi dan kondisi kesehatan yang relative komprehensif.

Sumber data Profil Kesehatan Kabupaten Merangin berasal dari Pengelola Program di lingkungan Dinas Kesehatan, laporan SP2TP Puskesmas, serta institusi lain yang memiliki data terkait Bidang Kesehatan seperti Badan Pusat Statistik (BPS).

Data yang ditampilkan pada Profil Kesehatan Kabupaten Merangin dapat membantu kita dalam membandingkan capaian Pembangunan Kesehatan di Kabupaten Merangin dengan Kabupaten lain. Mengukur capaian Pembangunan Kesehatan Kabupaten Merangin serta sebagai dasar untuk perencanaan Program Pembangunan Kesehatan selanjutnya. Penyusunan Profil Kesehatan Kabupaten Merangin tahun 2017 mengacu pada Petunjuk Teknis Penyusunan Profil Kesehatan tahun 2015.

Buku Profil Kesehatan Kabupaten Merangin tahun 2017 ini disajikan dalam bentuk cetakan dan di website www.dinkesmerangin.org semoga publikasi ini dapat bermanfaat bagi semua pihak, serta berkontribusi secara positif bagi pembangunan Kesehatan di Kabupaten Merangin dan di Provinsi Jambi pada umumnya. Kritik dan saran kami harapkan untuk penyempurnaan profil yang akan datang.

Bangko, April 2017
Kepala Dinas Kesehatan
Kabupaten Merangin

dr.H. SOLAHUDDIN
NIP. 19650213 199803 1 002

DAFTAR ISI

KATA PENGANTAR	i
DAFTAR ISI	ii
DAFTAR LAMPIRAN TABEL	iii
BAB I PENDAHULUAN	1
BAB II GAMBARAN UMUM DAN PERILAKU PENDUDUK	5
1. Letak Geografis	5
2. Demografi	7
3. Prilaku Lingkungan	8
BAB III SITUASI DERAJAT KESEHATAN	
A. Mortalitas	12
B. Mordibitas	18
BAB IV SITUASI UPAYA KESEHATAN	
A. Pelayanan Kesehatan Dasar	29
B. Pelayanan Kesehatan Rujukan	42
C. Perbaikan Gizi Masyarakat	44
BAB V SUMBER DAYA KESEHATAN	
A. Sarana Kesehatan	47
B. Tenaga Kesehatan	49
C. Anggaran Kesehatan	50
BAB VI PENUTUP	52
LAMPIRAN	

DAFTAR LAMPIRAN TABEL

NO TABEL	JUDUL TABEL
TABEL 1	Luas Wilayah, Jumlah Desa/kelurahan, Jumlah Penduduk, Jumlah Rumah Tangga dan Kepadatan Penduduk menurut Kecamatan Kabupaten Merangin tahun 2016.
TABEL 2	Jumlah Penduduk Menurut Jenis Kelamin, Kelompok Umur Kabupaten Merangin Tahun 2016.
TABEL 3	Penduduk Berumur 10 Tahun Ke atas yang Melek Huruf dan Ijazah Tertinggi yang diperoleh Menurut Jenis Kelamin Kabupaten Merangin Tahun 2016.
TABEL 4	Jumlah Kelahiran Menurut Jenis Kelamin, Kecamatan dan Puskesmas kabupaten/kota tahun 2016.
TABEL 5	Jumlah Kematian Neonatal, Bayi, dan Balita Menurut Jenis Kelamin, Kecamatan, Dan Puskesmas Kabupaten/Kota Tahun 2016.
TABEL 6	Jumlah Kematian ibu Menurut Kelompok Umur, Kecamatan, Dan Puskesmas Kabupaten Merangin Tahun 2016.
TABEL 7	Kasus baru TBA+, seluruh kasus TB, Kasus pada TB pada Anak, Case Notification Rate (CNR) Per 100.000 Penduduk Menurut Jenis Kelamin, Kecamatan, Dan Puskesmas Kabupaten Merangin Tahun 2016.
TABEL 8	Jumlah Kasus Dan Angka Penemuan Kasus TB PARU BTA+ Menurut Jenis Kelamin, Kecamatan, dan Puskesmas Kabupaten Merangin Tahun 2016.
TABEL 9	Angka Kesembuhan Dan Pengobatan Lengkap TB PARU BTA+ Serta Keberhasilan Pengobatan Menurut Jenis Kelamin, Kecamatan, Dan Puskesmas Kabupaten Merangin Tahun 2016.
TABEL 10	Penemuan Kasus Pneumonia Balita Menurut Jenis Kelamin, Kecamatan, dan Puskesmas Kabupaten Merangin Tahun 2016.
TABEL 11	Jumlah Kasus HIV, AIDS, Dan SYPHILIS Menurut Jenis Kelamin Kabupaten Merangin Tahun 2016.
TABEL 12	persentase donor darah diskriminasi terhadap HIV menurut jenis kelamin Kabupaten Merangin Tahun 2016.
TABEL 13	Kasus Diare Yang Ditangani Menurut Jenis Kelamin, Kecamatan, dan Puskesmas Kabupaten Merangin Tahun 2016.
TABEL 14	Jumlah Kasus Baru Kusta Menurut Jenis Kelamin, Kecamatan, dan Puskesmas Kabupaten Merangin Tahun 2016.
TABEL 15	Kasus Baru Kusta 0-14 Tahun Dan Cacat Tingkat 2 Menurut Jenis Kelamin, Kecamatan, dan Puskesmas Kabupaten Merangin Tahun 2016.
TABEL 16	Jumlah Kasus dan Angka Prevalensi Penyakit Kusta Menurut Tipe/Jenis, Jenis Kelamin, Kecamatan, dan Puskesmas Kabupaten Merangin Tahun 2016.

NO TABEL**JUDUL TABEL**

TABEL 17	Persentase Penderita Kusta Selesai Berobat (Release From Treatment/RFT) Menurut Jenis Kelamin, Kecamatan, Dan Puskesmas Kabupaten Merangin tahun 2016.
TABEL 18	Jumlah Kasus AFP (Non Polio) Menurut Kecamatan dan Puskesmas Kabupaten Merangin Tahun 2016.
TABEL 19	Jumlah Kasus Penyakit Yang Dapat Dicegah Dengan Imunisasi (PD3I) Menurut Jenis Kelamin, Kecamatan, Dan Puskesmas Kabupaten Merangin tahun 2016.
TABEL 20	Jumlah Kasus Penyakit Yang Dapat Dicegah Dengan Imunisasi (PD3I) Menurut Jenis Kelamin, Kecamatan, dan Puskesmas Kabupaten Merangin Tahun 2016.
TABEL 21	Jumlah Kasus Demam Berdarag Dengue (DBD) Menurut Jenis Kelamin, Kecamatan, Dan Puskesmas Kabupaten Merangin Tahun 2016.
TABEL 22	Kesakitan Dan Kematian Akibat Malaria Menurut Jenis Kelamin, Kecamatan, Dan Puskesmas Kabupaten Merangin Tahun 2016.
TABEL 23	Penderita Filiriasis Ditangani Menurut Jenis Kelamin, Kecamatan, Dan Puskesmas Kabupaten Merangin Tahun 2016.
TABEL 24	Cakupan Pengukuran Tekanan Darah Menurut Jenis Kelamin, Kecamatan, Dan Puskesmas Kabupaten Merangin Tahun 2016.
TABEL 25	Cakupan Pemeriksaan Obesitas Menurut Jenis Kelamin, Kecamatan, dan Puskesmas Kabupaten Merangin Tahun 2016.
TABEL 26	Cakupan Deteksi Dini Kanker Leher Rahim Dengan Metode IVA dan Kanker Payudara Dengan Pemeriksaan Klinis (CBE) Menurut Kecamatan Dan Puskesmas Kabupaten Merangin Tahun 2016.
TABEL 27	Jumlah Penderita Dan Kematian Pada KLB Menurut Jenis Kejadian Luar Biasa (KLB) Kabupaten Merangin Tahun 2016.
TABEL 28	Kejadian Luar Biasa (KLB) Di Desa/Kelurahan Yang Ditangani < 24 Jam Kabupaten Merangin Tahun 2016.
TABEL 29	Cakupan Ibu Hamil, Persalinan Ditolong Tenaga Kesehatan, Dan Pelayanan Kesehatan Ibu Nifas Menurut Kecamatan dan Puskesmas Kabupaten Merangin Tahun 2016.
TABEL 30	Persentase Cakupan Imunisasi TT Pada Ibu Hamil Menurut Kecamatan dan Puskesmas Kabupaten Merangin Tahun 2016.
TABEL 31	Persentase Cakupan Imunisasi TT Pada Wanita Usia Subur Menurut Kecamatan Dan Puskesmas Kabupaten Merangin Tahun 2016.
TABEL 32	Jumlah Ibu Hamil Yang Mendapatkan Tablet Fe1 Dan Fe3 Menurut Kecamatan Dan Puskesmas Kabupaten Merangin Tahun 2016.

NO TABEL**TABEL**

- TABEL 33 Jumlah Dan Persentase Penanganan Komplikasi Kebidanan Neonatal Menurut Jenis Kelamin, Kecamatan, Dan Puskesmas Kabupaten Merangin Tahun 2016.
- TABEL 34 Proporsi Peserta KB Aktif Menurut Jenis Kontrasepsi, Kecamatan, Dan Puskesmas Kabupaten Merangin Tahun 2016.
- TABEL 35 Proporsi Peserta KB Baru Menurut Jenis Kontrasepsi, Kecamatan, Dan Puskesmas Kabupaten Merangin Tahun 2016.
- TABEL 36 Jumlah Peserta KB Baru Dan KB Aktif Menurut Kecamatan Dan Puskesmas Kabupaten Merangin Tahun 2016.
- TABEL 37 Bayi Berat Badan Lahir Rendah (BBLR) Menurut Jenis Kelamin, Kecamatan, Dan Puskesmas Kabupaten Merangin Tahun 2016.
- TABEL 38 Cakupan Kunjungan Neonatal Menurut Jenis Kelamin, Kecamatan, Dan Puskesmas Kabupaten Merangin Tahun 2016.
- TABEL 39 Jumlah Bayi Yang Diberi ASI Eksklusif Menurut Jenis Kelamin Kecamatan, Dan Puskesmas Kabupaten Merangin Tahun 2016.
- TABEL 40 Cakupan Pelayanan Kesehatan Bayi Menurut Jenis Kelamin, Kecamatan, Dan Puskesmas Kabupaten Merangin Tahun 2016.
- TABEL 41 Cakupan Desa/Kelurahan UCI Menurut Kecamatan Dan Puskesmas Kabupaten Merangin Tahun 2016.
- TABEL 42 Cakupan Imunisasi Hepatitis-B <7 Hari Dan BCG Pada Bayi Menurut Jenis Kelamin, Kecamatan, Dan Puskesmas Kabupaten Merangin Tahun 2016.
- TABEL 43 Cakupan Imunisasi DPT-HB/DPT-HB-Hib, POLIO, CAMPAK Dan Imunisasi Lengkap Pada Bayi Menurut Jenis Kelamin, Kecamatan, Dan Puskesmas Kabupaten Merangin Tahun 2016.
- TABEL 44 Cakupan Pemberian Vitamin A Pada Bayi, Anak Balita, Menurut Jenis Kelamin, Kecamatan, Dan Puskesmas Kabupaten Merangin Tahun 2016.
- TABEL 45 Jumlah Anak 0-23 Bulan Ditimbang Menurut Jenis Kelamin, Kecamatan, Dan Puskesmas Kabupaten Merangin Tahun 2016.
- TABEL 46 Cakupan Pelayanan Anak Balita Menurut Jenis Kelamin, Kecamatan, Dan Puskesmas Kabupaten Merangin Tahun 2016.
- TABEL 47 Jumlah Balita Ditimbang Menurut Jenis Kelamin, Kecamatan, Dan Puskesmas Kabupaten Merangin Tahun 2016.
- TABEL 48 Cakupan Kasus Balita Gizi Buruk Yang Mendapat Perawatan Menurut Jenis Kelamin, Kecamatan, Dan Puskesmas Kabupaten Merangin Tahun 2016.
- TABEL 49 Cakupan Pelayanan Kesehatan (Penjaringan) Siswa SD & Setingkat Menurut Jenis Kelamin, Kecamatan, Dan Puskesmas Kabupaten Merangin tahun 2016.
- TABEL 50 Pelayanan Kesehatan Gigi Dan Mulut Menurut Kecamatan Dan Puskesmas Kabupaten Merangin Tahun 2016.
- TABEL 51 Pelayanan Kesehatan Gigi Dan Mulut Anak SD Dan Setingkat Menurut Jenis Kelamin, Kecamatan, Puskesmas Kabupaten Merangin Tahun 2016.

NO TABEL**TABEL**

- TABEL 52 Cakupan Pelayanan Kesehatan Usia Lanjut Menurut Jenis Kelamin, Kecamatan, Dan Puskesmas Kabupaten Merangin Tahun 2016.
- TABEL 53 Cakupan Jaminan Kesehatan Penduduk Menurut Jenis Jaminan Dan Jenis Kelamin Kabupaten Merangin Tahun 2016.
- TABEL 54 Jumlah Kunjungan Rawat Jalan, Rawat Inap, Dan Kunjungan Gangguan Jiwa Di Saranan Pelayanan Kesehatan Kabupaten Merangin Tahun 2016.
- TABEL 55 Angka Kematian Pasien Di RS Kabupaten Merangin Tahun 2016.
- TABEL 56 Indikator Kinerja Pelayanan Di Rumah Sakit Kabupaten Merangin Tahun 2016.
- TABEL 57 Persentase Rumah Tangga Berperilaku Hidup Bersih Dan Sehat (Ber-PHBS) Menurut Kecamatan Dan Puskesmas Kabupaten Merangin Tahun 2016.
- TABEL 58 Persentase Rumah Sehat Menurut Kecamatan Dan Puskesmas Kabupaten Merangin tahun 2016.
- TABEL 59 Penduduk Dengan Akses Berkelanjutan Terhadap Air Minum Berkualitas (Layak) Menurut Kecamatan,Puskesmas Kabupaten Merangin tahun 2016.
- TABEL 60 Persentase Kualitas Air Minum Di Penyelenggara Air Minum Yang Memenuhi Syarat Kesehatan Kabupaten Merangin Tahun 2016.
- TABEL 61 Penduduk Dengan Akses Terhadap Fasilitas Sanitasi Yang Layak (Jamban Sehat) Menurut Jenis Jamban, Kecamatan, Dan Puskesmas Kabupaten Merangin Tahun 2016.
- TABEL 62 Desa Yang Melaksanakan Sanitasi Total Berbasis Masyarakat Kabupaten Merangin Tahun 2016.
- TABEL 63 Persentase Tempat - Tempat Umum Memenuhi Syarat Kesehatan Menurut Kecamatan Dan Puskesmas Kabupaten Merangin Tahun 2016.
- TABEL 64 Tempat Pengelolaan Makan (TPM) Menurut Status Hygenie Sanitasi Kabupaten Merangin tahun 2016.
- TABEL 65 Tempat Pengelolaan Makanan Dibina Dan Diuji Petik Kabupaten Merangin Tahun 2016.
- TABEL 66 Persentase Ketersediaan Obat Dan Vaksin Kabupaten Merangin Tahun 2016.
- TABEL 67 Jumlah Sarana Kesehatan Menurut Kepemilikan kabupaten Merangin Tahun 2016.
- TABEL 68 Persentase Sarana Kesehatan (Rumah Sakit) Dengan Kemampuan Pelayanan Gawat Darurat (GADAR) Level 1 kabupaten Merangin Tahun 2016.
- TABEL 69 Jumlah Posyandu Menurut Strata, Kecamatan, Dan Puskesmas Kabupaten Merangin Tahun 2016.

NO TABEL**JUDUL TABEL**

TABEL 70	Jumlah Upaya Kesehatan Bersumber Daya Masyarakat (UKBM) menurut Kecamatan Kabupaten Merangin Tahun 2016.
TABEL 71	Jumlah Desa Siaga Menurut Kecamatan Kabupaten Merangin tahun 2016.
TABEL 72	Jumlah Tenaga Medis di Fasilitas Kesehatan di Kabupaten Merangin Tahun 2016.
TABEL 73	Jumlah Tenaga Keperawatan di Fasilitas Kesehatan di Kabupaten Merangin Tahun 2016.
TABEL 74	Jumlah Tenaga Kefarmasian di Fasilitas Kesehatan di Kabupaten Merangin Tahun 2016.
TABEL 75	Jumlah Tenaga Kesehatan Masyarakat Dan Kesehatan Lingkungan Di Fasilitas Kesehatan Kabupaten Merangin Tahun 2016.
TABEL 76	Jumlah Gizi Di Fasilitas Kesehatan Kabupaten Merangin Tahun 2016.
TABEL 77	Jumlah Tenaga Teknisi Medis di Fasilitas Kesehatan Kabupaten Merangin Tahun 2016.
TABEL 78	Jumlah Tenaga Teknisi Medis Dan Fisioterapis Di Fasilitas Kesehatan Kabupaten Merangin Tahun 2016.
TABEL 79	Jumlah Tenaga Kesehatan Lain Di Fasilitas Kesehatan Kabupaten Merangin Tahun 2016.
TABEL 80	Jumlah Tenaga Penunjang / Pendukung Kesehatan Di Fasilitas Kesehatan Kabupaten Merangin Tahun 2016.
TABEL 81	Anggaran Kesehatan Kabupaten /Kota Kabupaten Merangin Tahun 2016.

BAB 1

PENDAHULUAN

Rencana Pembangunan Jangka Menengah Daerah (RPJMD) Kabupaten Merangin 2014 – 2018 merupakan penjabaran visi, misi dan program Bupati dan Wakil Bupati Merangin terpilih berdasarkan Pemilihan Kepala Daerah Kabupaten Merangin Tahun 2013. Untuk mewujudkan derajat kesehatan yang setinggi-tingginya sesuai rencana Strategi dan Kebijakan Pembangunan Kabupaten Merangin adalah penyelenggaraan pemerintahan dan pelaksanaan pembangunan daerah dengan melakukan reformasi birokrasi dan meningkatkan kinerja pelayanan publik oleh aparatur pemerintah Kabupaten Merangin yang didasarkan prinsip *good government* dan *clean government*. Untuk meningkatkan kesejahteraan masyarakat dan pengembangan daerah penekanan pada pencapaian sasaran prioritas nasional dan Provinsi Jambi yaitu *Standar Pelayanan Minimal (SPM) bidang Kesehatan* dan *Sustainable Development Goals (SDGs)*

isi Dinas Kesehatan Kabupaten Merangin adalah “ Masyarakat Merangin yang Sehat Mandiri, Merata dan berkeadilan” dengan Misi 1).Melaksanakan tata kelola perencanaan, keuangan, kepegawaian dan aset kesehatan yang efektif, efisien dan akuntabel. 2.) Menyelenggarakan upaya pencegahan dan pemberantasan penyakit, penanggulangan bencana serta penyehatan lingkungan. 3). Menyelenggarakan upaya pelayanan kesehatan dasar dan rujukan, promosi kesehatan dan pemberdayaan masyarakat yang berkualitas serta menyiapkan sistem informasi kesehatan terintegrasi. 4). Meningkatkan upaya pelayanan dan perlindungan kesehatan keluarga, kesehatan reproduksi, kesehatan institusi dan perbaikan gizi masyarakat. 5). Meningkatkan kualitas dan kuantitas sarana kesehatan, kepersertaan jaminan kesehatan, kefarmasian serta

pengawasan makanan dan minuman. 6). Meningkatkan kuantitas kompetensi serta pemerataan sumber daya manusia kesehatan.

Pelaksanaan pelayanan publik yang bermutu diantaranya adalah pelayanan informasi yang meliputi pelayanan kehumasan dan informasi publik. Dalam rangka meningkatkan pelayanan informasi publik di bidang kesehatan, dibutuhkan adanya manajemen dan pengelolaan data dan informasi yang baik, akurat, lengkap, dan tepat waktu. Peran data dan informasi kesehatan menjadi sangat penting dan semakin dibutuhkan dalam manajemen kesehatan oleh berbagai pihak Masyarakat semakin peduli dengan situasi kesehatan dan hasil pembangunan kesehatan yang telah dilakukan oleh pemerintah, terutama terhadap masalah-masalah kesehatan yang berhubungan langsung dengan kesehatan mereka. Kepedulian masyarakat akan informasi kesehatan ini memberikan nilai positif bagi pembangunan kesehatan itu sendiri. Untuk itu pengelola program harus bisa menyediakan dan memberikan informasi yang dibutuhkan masyarakat dengan dikemas secara baik, sederhana, informatif, dan tepat waktu dan perlu dicatat dan dikelola dengan baik dalam suatu Sistem Informasi Kesehatan (SIK)

Sistem Informasi Kesehatan (SIK) yang *evidence base* diarahkan untuk penyediaan data dan informasi yang akurat, lengkap, dan tepat waktu guna pengambilan keputusan disemua tingkat administrasi pelayanan kesehatan. Salah satu produk dari Sistem Informasi Kesehatan (SIK) adalah dokumen Profil Kesehatan Kabupaten Merangin yang merupakan gambaran situasi kesehatan di wilayah Kabupaten Merangin dan diterbitkan setiap tahun. Setiap edisi memuat berbagai data dan informasi tentang kesehatan dan data pendukung lain yang berhubungan dengan kesehatan seperti data kependudukan, pendidikan, fasilitas kesehatan, pencapaian program-program kesehatan dan keluarga berencana.

Buku Profil Kesehatan kabupaten Merangin Tahun 2016 ini disusun dengan sistematika penulisan sebagai berikut :

BAB 1 PENDAHULUAN

Bab ini berisi penjelasan latar belakang dan dasar penilaian atau indikator yang digunakan dan tujuan penyusunan serta sistematika.

BAB 2 GAMBARAN UMUM DN PERILAKU

Bab ini berisi uraian tentang Gambaran Umum dan Perilaku Penduduk, Bab ini menyajikan uraian tentang letak geografis, administrasi, jumlah sarana dan prasarana serta informasi umum lainnya, disamping juga diuraikan faktor-faktor yang berpengaruh terhadap upaya kesehatan seperti kependudukan.

BAB 3 SITUASI DERAJAT KESEHATAN

Bab ini berisi uraian tentang upaya kesehatan dan capaian program-program lintas program yang dilakukan selama tahun 2016.

BAB 4. SITUASI UPAYA KESEHATAN

Bab ini menguraikan tentang hasil-hasil capaian upaya kesehatan yang telah dilaksanakan selama tahun 2016 oleh Dinas Kesehatan Kabupaten Merangin dan Jajarannya. Pada bab ini juga dilihat sejauh mana pencapaian program kesehatan berdasarkan indikator SPM 2016.

BAB 5. SITUASI SUMBER DAYA KESEHATAN

Bab ini menguraikan tentang keadaan sumberdaya kesehatan baik ari sarana maupun tenaga kesehatan di Kabupaten Merangin dan Jajarannya.

BAB 6. PENUTUP

Bab ini berisikan tentang hal-hal yang perlu dikaji, ditelaah dan dievaluasi lebih lanjut dari profil kesehatan Kabupaten Merangin tahun 2016, baik itu keberhasilan yang telah dicapai maupun masalah dan kendala yang dihadapi dalam penyelenggaraan pembangunan kesehatan.

LAMPIRAN

Pada lampiran berisi tabel angka jumlah penduduk dan pencapaian program kabupaten dengan 81 tabel.

BAB 2

GAMBARAN UMUM DAN PERILAKU PENDUDUK

1. Letak Geografis

Kabupaten Merangin secara administratif terletak antara 101°32' Bujur Timur dan antara 1°28' - 1°52' Lintang Selatan. Luas wilayah lebih kurang 7.679 KM² dengan kondisi dataran rendah lebih kurang 4.607 km² serta dataran tinggi lebih kurang 3.062 km². Ketinggian dari permukaan laut rata-rata 85 m.

Gambar 2.1

Peta Wilayah Administrasi Kabupaten Merangin

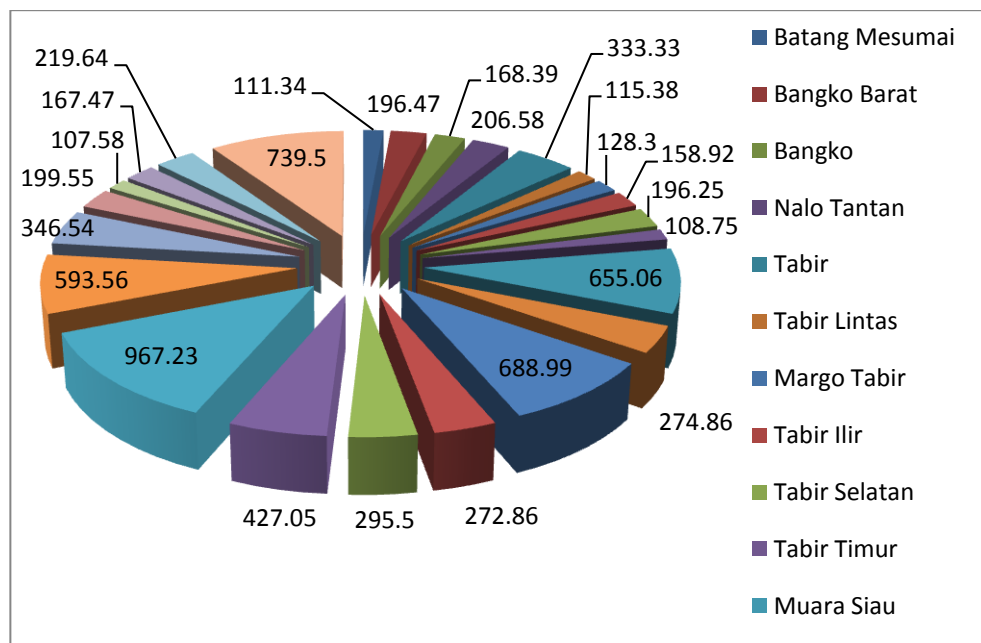


Peta diatas menunjukkan Wilayah Kabupaten Merangin berbatasan dengan :

- Sebelah Timur berbatasan dengan Kabupaten Sarolangun
- Sebelah Barat berbatasan dengan Kabupaten Kerinci
- Sebelah Utara berbatasan dengan Kabupaten Bungo
- Sebelah Selatan Berbatasan dengan Propinsi Bengkulu

Kabupaten Merangin terdiri dari 24 Kecamatan, dan 10 Kelurahan dengan 205 Desa jadi jumlah Kelurahan dan desa 215. Jumlah Desa yang terbanyak di Kecamatan Muara Siau dengan jumlah 17 Desa. Dari tabel dibawah dapat diketahui bahwa luas wilayah administrasi Kabupaten Merangin adalah 7.679 Km². Adapun Kecamatan yang memiliki luas wilayah paling besar adalah Kecamatan Jangkat (967.23 Km²) dan Kecamatan yang memiliki luas wilayah terkecil adalah kecamatan Renah Pamenang (107.58 Km²).

Gambar 2.2
Jumlah Luas Wilayah Menurut Kecamatan
Dalam Kabupaten Merangin



Sumber : BPS Kabupaten Merangin tahun 2016

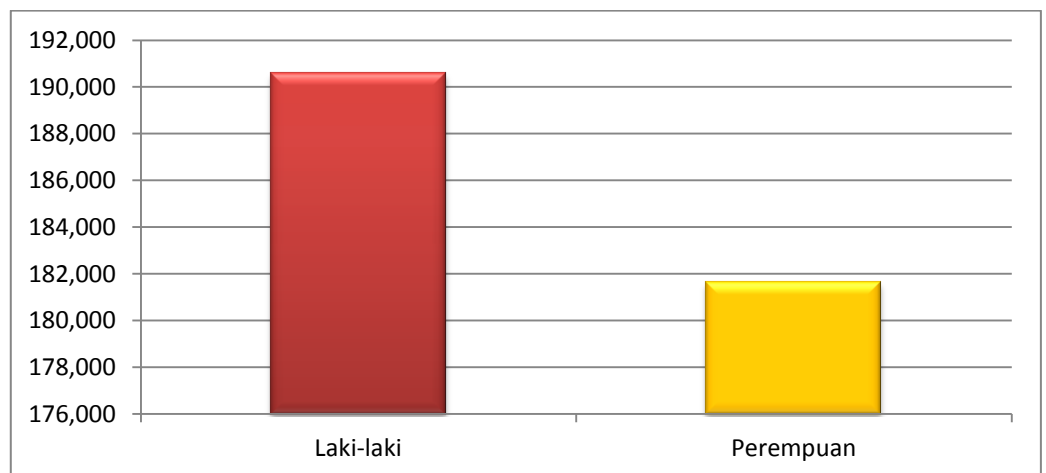
Kabupaten Merangin beriklim tropis yang mempunyai dua dua musim yaitu musim kemarau dan musim hujan dengan temperatur rata-rata 22°C-28°C bagian timur dan utara kabupaten merupakan daratan rendah dengan temperatur 30°C. Sedangkan bagian barat adalah termasuk dalam deretan pegunungan Bukit Barisan yang temperaturnya maksimum 28 °C.

2. Demografi

Data Badan Pusat Statistik (BPS) Kabupaten Merangin bahwa jumlah penduduk Kabupaten Merangin Tahun 2016 sebanyak 372.205 jiwa, dengan jumlah penduduk Laki-laki sebanyak 190.574 Jiwa dan jumlah penduduk Perempuan sebanyak 181.631 jiwa. Kepadatan penduduk di Kabupaten Merangin rerata 48.5 orang per Km², dengan wilayah kecamatan yang mempunyai kepadatan penduduk tertinggi adalah Kecamatan Bangko yaitu sebesar 311 jiwa per Km². Sedangkan kepadatan penduduk terendah adalah Kecamatan Jangkat yaitu sebesar 10 jiwa per Km² sesuai tabel 1. Jika dilihat dari komposisi jumlah penduduk yang dikategorikan berdasarkan jenis kelamin, dapat dilihat dalam tabel dibawah ini :

Gambar 2.3

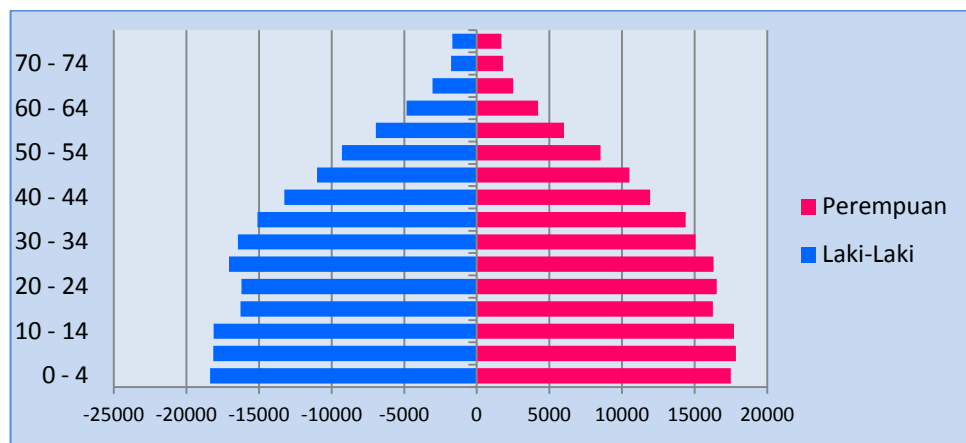
Jumlah Penduduk Menurut Jenis Kelamin Tahun 2016



Sumber : BPS Kabupaten Merangin tahun 2016

Piramida Penduduk Kabupaten Merangin Tahun 2016 di bawah ini menjelaskan jumlah penduduk per golongan umur menurut jenis kelamin. Rasio Jenis Kelamin dengan jumlah penduduk yang paling banyak pada usia (10-14) berjumlah 36.142 jiwa dari jumlah penduduk, sedangkan usia yang paling sedikit adalah usia (> 75+ tahun) dengan jumlah 3.523 jiwa dari jumlah penduduk. Dapat dilihat pada gambar dibawah ini:

Gambar 2.4
Piramida Perbandingan Kelompok Umur Menurut Jenis Kelamin
Dalam Kabupaten Merangin Tahun 2016



Sumber : BPS Kabupaten Merangin tahun 2016

3. Perilaku Lingkungan

Lingkungan merupakan salah satu variabel yang kerap mendapat perhatian khusus karena lingkungan merupakan media penularan penyakit. Untuk itu maka penanganan lingkungan perlu dilakukan. Disini dapat dilihat gambaran keadaan lingkungan terutama dari indikator-indikator persentase rumah sehat dan persentase tempat-tempat umum serta tempat pengelolaan makanan sehat. Disamping itu ada juga indikator lain yang sangat menunjang keadaan suatu lingkungan yang sehat antara lain persentase keluarga yang memiliki

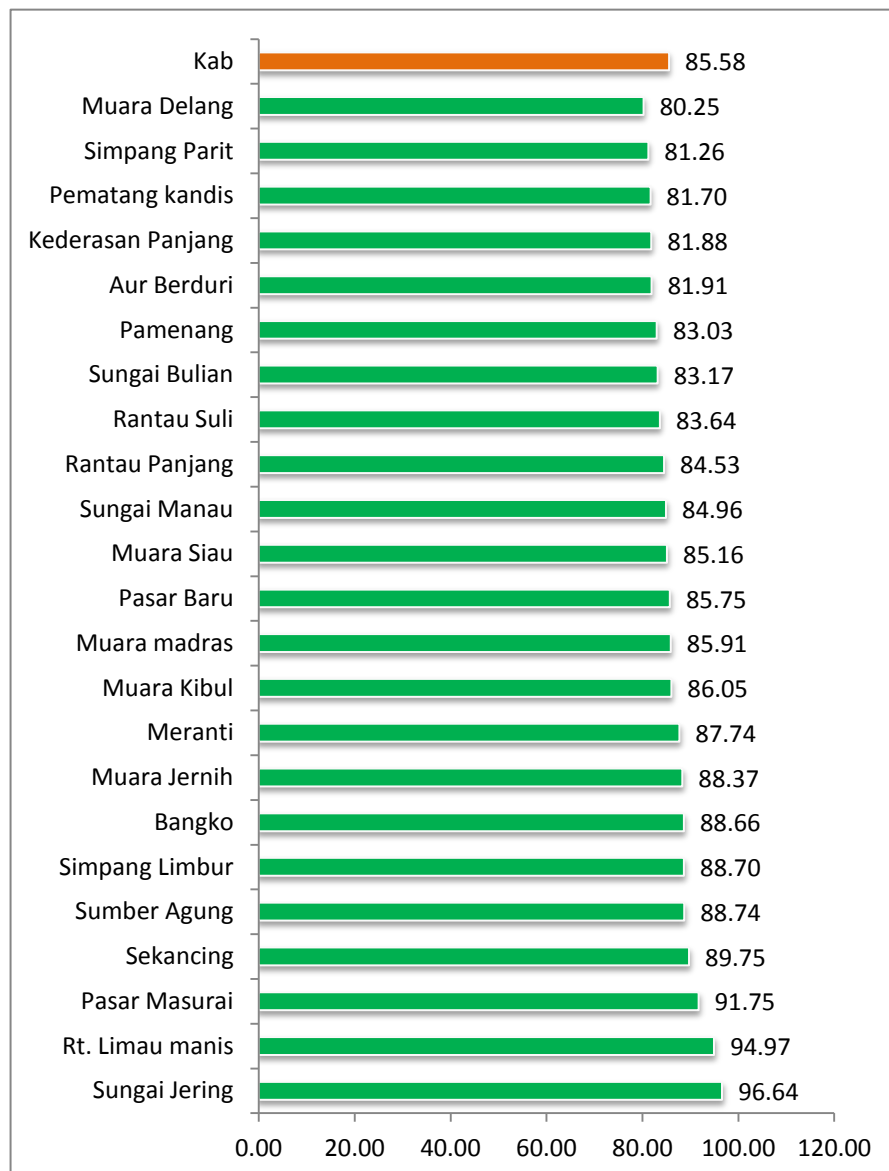
akses terhadap air bersih, gambaran masing-masing indikator lingkungan sebagai berikut :

1. Rumah Sehat

Bagi sebagian besar masyarakat, rumah merupakan tempat berkumpul bagi semua anggota keluarga dan menghasilkan sebagian besar waktunya, sehingga kondisi kesehatan perumahan dapat berperan sebagai media penularan penyakit diantara anggota keluarga atau tetangga sekiranya .

Gambar 2.5

Persentase Rumah Sehat Tahun 2016



Sumber : Bidang P2P Dinas Kesehatan tahun 2016

Dari grafik diatas dapat dilihat masyarakat yang memiliki rumah sehat adalah dengan persentase untuk kabupaten sebanyak 85,58% dengan rincian rumah sehat yang baik adalah Puskesmas Sungai Jering sebanyak 96,64 % dan yang rendah adalah Puskesmas Muara Delang 80,25%.

2. Air Bersih

Penyediaan air bersih untuk masyarakat mempunyai peranan yang sangat penting dalam meningkatkan kesehatan masyarakat, yakni mempunyai peranan dalam menurunkan angka kejadian penyakit, khususnya yang berhubungan dengan air, dan berperan dalam meningkatkan standar atau taraf/kualitas hidup masyarakat.

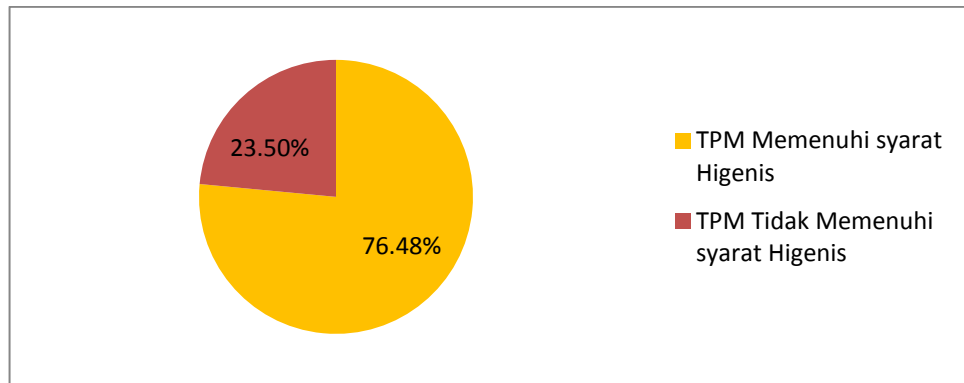
Salah satu indikator kesehatan lingkungan yang berhubungan dengan air bersih adalah penduduk dengan akses berkelanjutan terhadap air minum berkualitas (layak). Sarana air minum terdiri atas sumur gali terlindung, sumur gali dengan pompa, sumur bor dengan pompa, terminal air, mata air terlindung, penampungan air hujan, dan perpipaan (PDAM). Cakupan penduduk dengan akses berkelanjutan terhadap air minum berkualitas di Kabupaten Merangin tahun 2016 sebesar 83,48 persen.

3. Tempat Pengelolaan Makanan (TPM) Menurut Higiene Sanitasi

Menurut Keputusan Menteri Kesehatan Republik Indonesia Nomor 1098/MENKES/SK/VII/2003, tentang persyaratan higiene sanitasi rumah makan dan restoran, penjamah makanan adalah orang yang secara langsung berhubungan dengan makanan dan peralatan mulai dari tahap persiapan, pembersihan, pengolahan, pengangkutan sampai dengan penyajiann untuk itu perlu dilakukannya evaluasi terhadap cakupan tempat pengelolaan makanan yang memenuhi syarat kesehatan. Jika belum memenuhi syarat maka wajib untuk dibina dalam pengelolaan makanan oleh dinas kesehatan.

Untuk Kabupaten Merangin presentase tempat umum yang memenuhi syarat 76,48% yang tidak memenuhi syarat 23 %, Untuk lebih jelasnya dapat dilihat pada grafik dibawah ini:

Gambar 2.6
Persentase Tempat-tempat umum memenuhi syarat
Tahun 2016



Sumber : Bidang P2P Dinas Kesehatan 2016

4. Perilaku hidup bersih dan sehat

Perilaku Hidup Bersih dan Sehat (PHBS) di rumah tangga merupakan upaya untuk memberdayakan anggota rumah tangga agar sadar, mau, dan mampu melakukan PHBS dalam memelihara dan meningkatkan kesehatannya, mencegah risiko terjadinya penyakit dan melindungi diri dari ancaman penyakit serta berperan aktif dalam gerakan kesehatan masyarakat. Yang dimaksud rumah tangga sehat adalah proporsi rumah tangga yang memenuhi minimal 11 indikator dari 16 indikator PHBS tatanan rumah tangga. Berdasarkan data hasil kajian PHBS Tatanan Rumah Tangga yang dilaporkan oleh Dinas Kesehatan Kabupaten Merangin tahun 2016 persentase rumah tangga yang dipantau sebesar 42,06 persen. Rumah tangga sehat yang berperilaku hidup sehat tahun 2016 telah mencapai 48 persen.

BAB 3

SITUASI DERAJAT KESEHATAN

Dalam menilai Derajat kesehatan masyarakat dipengaruhi oleh banyak faktor. Faktor-faktor tersebut tidak hanya berasal dari sektor kesehatan seperti pelayanan kesehatan dan ketersediaan sarana dan prasarana, melainkan juga dipengaruhi faktor ekonomi, pendidikan, lingkungan sosial, keturunan dan faktor lainnya. Situasi derajat kesehatan masyarakat dapat tercermin melalui angka morbiditas, mortalitas dan status gizi. Pada bab berikut ini situasi derajat kesehatan di Kabupaten Merangin digambarkan melalui Angka Kematian Bayi (AKB), Angka Kematian Balita (AKABA), Angka Kematian Ibu (AKI) dan angka morbiditas beberapa penyakit. Mortalitas merupakan angka kematian yang terjadi pada kurun waktu dan tempat tertentu yang diakibatkan oleh keadaan tertentu, dapat berupa penyakit maupun sebab lainnya.

Derajat kesehatan masyarakat juga dipengaruhi oleh banyak faktor yang tidak hanya berasal dari sektor kesehatan seperti pelayanan kesehatan dan ketersediaan sarana dan prasarana kesehatan, melainkan juga dipengaruhi faktor ekonomi, pendidikan, lingkungan sosial, keturunan dan faktor lainnya.

A. MORTALITAS

Dinas Kesehatan Kabupaten Merangin telah mengupayakan menyediakan fasilitas pelayanan kesehatan ibu dan anak di tingkat desa, melalui penempatan bidan di desa diharapkan juga mampu memberikan pelayanan bagi ibu dan anak sesuai dengan standar serta melibatkan pemberdayaan keluarga dan masyarakat dengan menggunakan Buku Kesehatan Ibu dan Anak (Buku KIA). Puskesmas PONED (Neonatal Emergensi Dasar) sebagai tempat rujukan terdekat

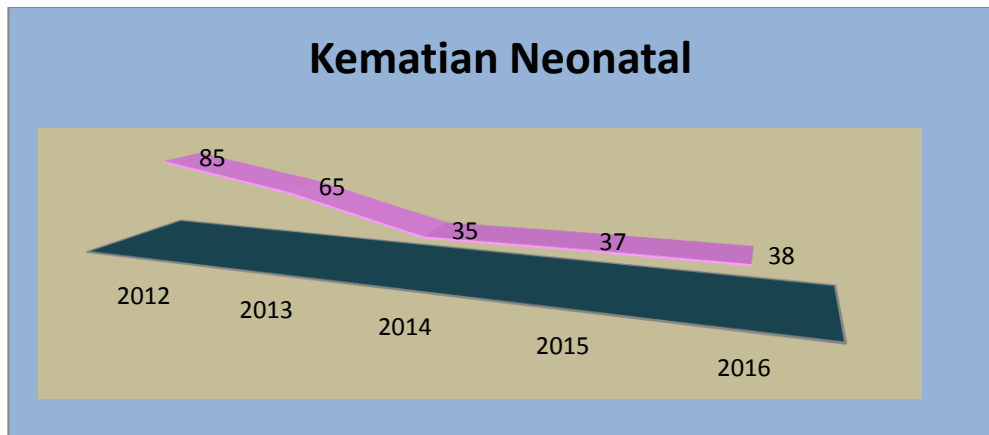
bagi bidan desa, diharapkan mampu dalam penanganan kegawatdaruratan obstetri dan neonatal dasar sebelum dirujuk ke RS PONEK (Pelayanan Obstetri Neonatal Emergensi Komprehensif). Pelayanan kegawatdaruratan obstetri dan neonatal yang optimal di Puskesmas PONEK dan RS PONEK juga berkontribusi dalam penurunan AKB di Kabupaten Merangin. Namun demikian jumlah kematian belum seperti yang diharapkan dan dibutuhkan upaya yang lebih serius terhadap dukungan dan koordinasi lintas sektoral dan lintas program terkait untuk memperkuat komitmen dan kerjasama percepatan penurunan AKB di Kabupaten Merangin.

Mortalitas adalah kematian yang terjadi pada kurun waktu dan tempat tertentu yang diakibatkan oleh keadaan tertentu, dapat berupa penyakit maupun sebab lainnya. Berikut ini adalah beberapa angka kematian yaitu kematian neonatal, bayi, balita dan ibu.

1. Angka Kematian Neonatal

Angka kematian neonatal dapat didefinisikan sebagai kematian yang terjadi pada bayi usia sampai dengan 28 hari yang dinyatakan dalam 1.000 kelahiran hidup pada tahun yang sama adapun angka kematian bayi (AKB) adalah banyaknya bayi yang meninggal sebelum mencapai usia 1 tahun yang dinyatakan dalam 1.000 kelahiran hidup pada tahun yang sama sedangkan angka kematian balita adalah jumlah anak yang meninggal sebelum mencapai usia 5 tahun yang dinyatakan sebagai angka per 1.000 kelahiran hidup pada periode tahun tertentu. Angka kematian neonatal, bayi dan balita di Kabupaten Merangin dalam kurun waktu 5 tahun dapat dilihat pada grafik :

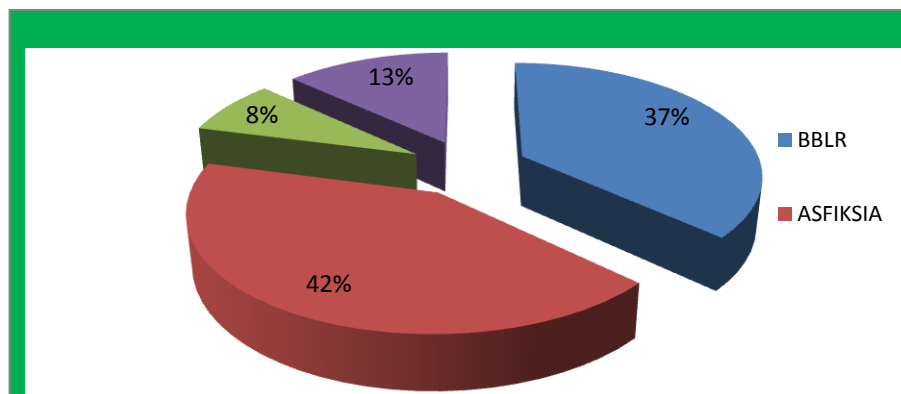
Gambar 3.1
Jumlah Kematian Neonatal 5 tahun terakhir



Sumber : Bidang Kesmas Dinas Kesehatan 2016

Dari grafik diatas dapat dilihat bahwa tahun 2016 kematian neonatal sebanyak 38 neonatal, dimana jumlah kematian neonatal terbanyak di Puskesmas Pamenang dan Puskesmas Meranti sebanyak 6 neonatal. Untuk lebih jelasnya dapat dilihat pada lampiran (table 5). Ada pun penyebab kemaian Neonatal dapat dilihat pada diagram di bawah ini.

Gambar 3.2
DATA PENYEBAB KEMATIAN NEONATAL (0-28 hari)
KAB.MERANGIN TAHUN 2016



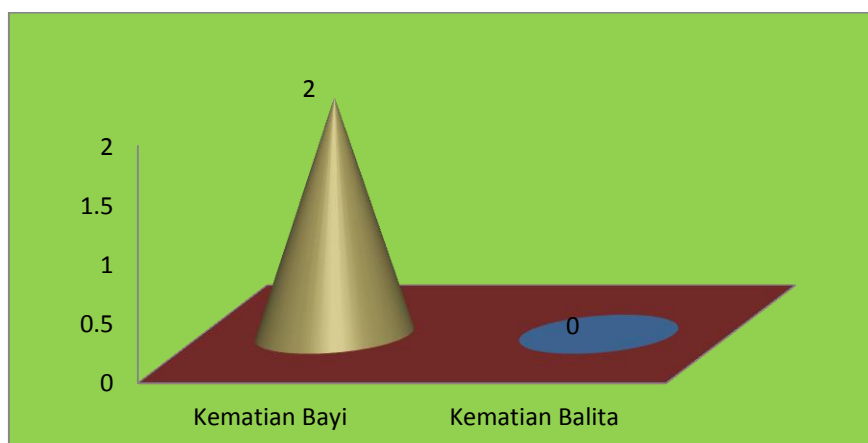
Sumber : Bidang Kesmas Dinas Kesehatan 2016

Dari data diatas dapat dilihat bahwa penyebab kematian bayi baru lahir/neonatal (0-28 hari) di Kabupaten Merangin yang terbanyak disebabkan asfiksia dan BBLR Data diatas dapat diketahui bahwa tempat kematian neonatal yang terbesar di Kab. Merangin adalah di RS 44,7 %, dan di Rumah 34,2 %, sedangkan kejadian kematian neonatal dalam perjalanan, di BPS, di klinik dan Puskesmas 21,1 %, hal ini disebabkan masih kurangnya kompetensi bidan di desa dalam penanganan komplikasi neonatal, alat resusitasi yang belum memadai serta penanganan prarujukan dan rujukan yang belum efektif.

2. Kematian Bayi dan Balita

Gambar 3.3

Kematian Bayi dan Balita Tahun 2016



Sumber : Bidang Kesmas Dinas Kesehatan 2016

Dari data diatas dapat dilihat bahwa jumlah kematian bayi dan kematian Balita pada tahun 2016 sudah ada penurunan dibandingkan tahun 2015 dengan Jumlah kematian Bayi 2 dan kematian Balita tidak ada.

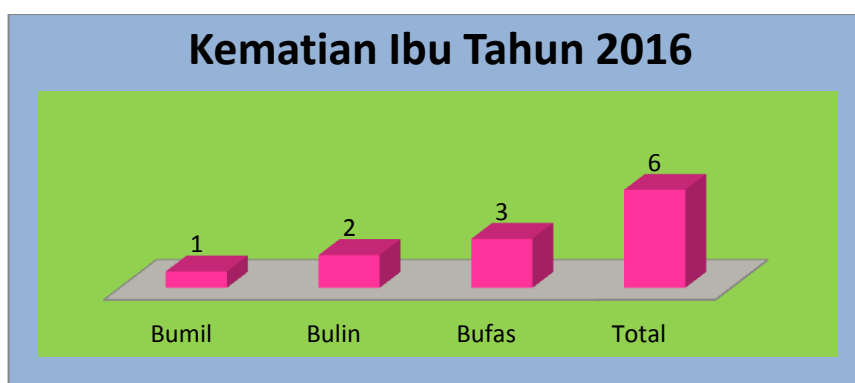
3. Angka Kematian Ibu

Angka Kematian Ibu (AKI) atau Maternal Mortality Rate (MMR) adalah jumlah kematian ibu akibat proses kelahiran, persalinan dan pasc persalinan per 100.000 kelahiran hidup pada masa tertentu atau

angka pengurangan risiko kematian wanita yang berkaitan dengan peristiwa kehamilan. Kematian ibu adalah kematian wanita dalam masa kehamilan, persalinan dan dalam masa 42 hari (6 minggu) setelah berakhirnya kehamilan tanpa memandang usia kehamilan maupun tempat melekatnya janin oleh sebab apapun yang berkaitan dengan atau diperberat oleh kehamilan atau pengelolaannya bukan akibat kecelakaan.

Masalah kematian ibu tidak hanya yang bertanggung jawab dari sektor kesehatan saja, tapi masalah kematian ibu merupakan hasil dari interaksi berbagai aspek, baik aspek klinis, aspek sistem pelayanan kesehatan, maupun faktor-faktor non kesehatan yang mempengaruhi pemberian pelayanan klinis dan terselenggaranya sistem pelayanan kesehatan secara optimal. Oleh karena itu, diperlukan kesamaan persepsi dan pengertian dari semua pihak mengenai pentingnya dan peran berbagai aspek tersebut dalam penanganan masalah kematian ibu sehingga strategi untuk mengatasinya harus merupakan integrasi menyeluruh berbagai aspek tersebut.

Grafik 3.4
Jumlah Kematian Tahun 2011-2015

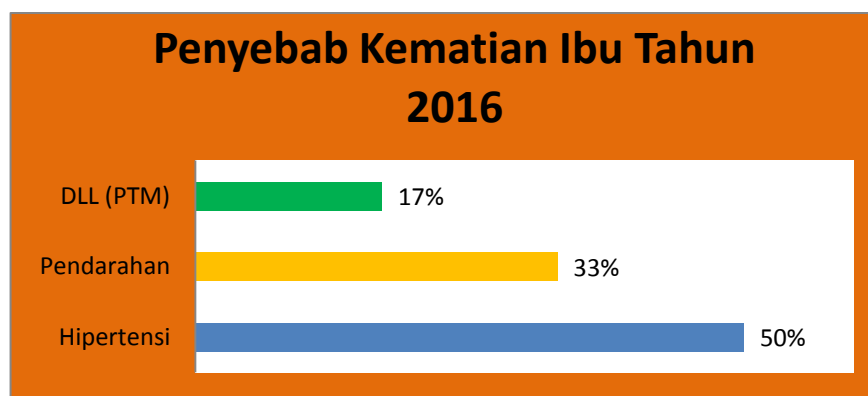


Sumber : Bidang Kesmas Dinas Kesehatan 2016

Dari grafik diatas tahun 2016 angka kematian ibu turun menjadi 6 kasus kematian yang terbanyak kematian Ibu Nifas dibandingkan pada tahun 2015. Diperlukan adanya peningkatan kualitas pelayanan KIA (kesehatan ibu anak) dan penguatan manajemen program KIA yang lebih optimal serta peningkatan koordinasi dan dukungan lintas program dan lintas sektoral terkait dalam penurunan jumlah kematian ibu di Kab. Merangin.

Jumlah kematian ibu di Kabupaten Merangin dipengaruhi oleh banyak faktor yaitu secara langsung dan tidak langsung. Penyebab langsung kematian ibu adalah faktor yang berhubungan dengan komplikasi pada kehamilan, persalinan dan nifas seperti perdarahan, pre-eklamsi/eklamsi. Penyebab tidak langsung adalah terlalu muda, terlalu tua, terlalu sering melahirkan dan terlalu dekat jarak kelahiran, serta kondisi yang mempersulit proses penanganan kegawatdaruratan kehamilan, persalinan dan nifas seperti terlambat mengenali tanda bahaya dan mengambil keputusan, terlambat mencapai fasilitas kesehatan dan terlambat dalam penanganan kegawatdaruratan, dapat dilihat pada diagram dibawah ini :

Gambar 3.5
Penyebab Kematian Ibu Di Kabupaten Merangin
Tahun 2016



Sumber : Bidang Kesmas Dinas Kesehatan 2016

Dilihat dari gambar diatas penyebab kematian ibu tahun 2016 penyebab kematian ibu yang terbanyak adalah dengan hupertensi dalam kehamilan 50%, perdarahan 33,3%, dan lain-lain (PTM) 17 %. Dengan adanya data penyebab kematian ibu yang terbanyak adalah Hipertensi Dalam Kehamilan dan perdarahan perlu adanya upaya peningkatan deteksi dini resiko tinggi ibu hamil yang perlu ditindak lanjuti dengan pelayanan ANC yang berkualitas, sedini mungkin menemukan kasus resiko tinggi pada ibu, serta intervensi penanganan resiko tinggi pada ibu semasa hamil agar tidak terjadi komplikasi obstetri pada masa kehamilan, nifas dan bersalin untuk mencegah terjadinya kematian pada ibu. Perlunya penguatan perencanaan pencegahan persalinan dengan komplikasi (P4K) yang didukung oleh keluarga dan masyarakat serta rujukan yang efektif dan tepat waktu pada kasus kegawat daruratan obstetri.

B. MORDIBITAS

Mordibitas dapat diartikan sebagai angka kesakitan, baik insiden maupun prevalen dari suatu penyakit. Mordibitas menggambarkan kejadian penyakit pada kurun waktu tertentu.

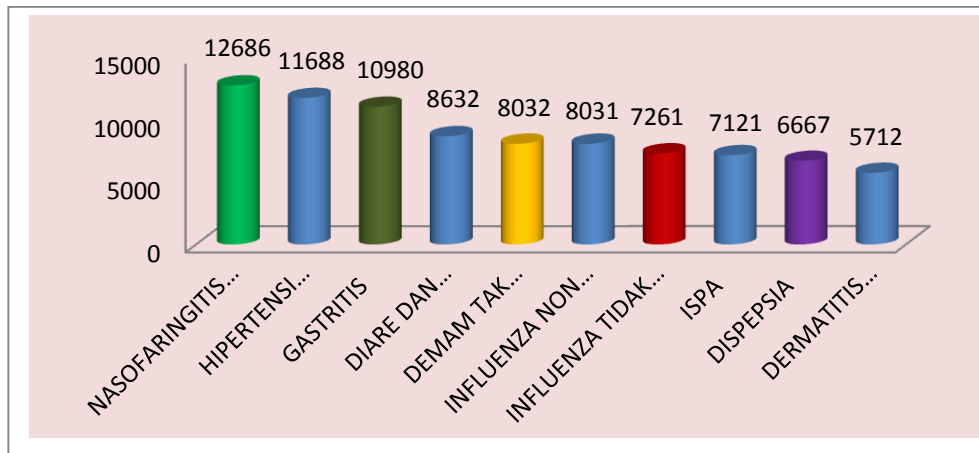
Angka kesakitan (Morbidity) pada penduduk berasal dari *community based* data yang diperoleh melalui pengamatan (surveilans), terutama yang diperoleh dari fasilitas pelayanan kesehatan melalui sistem pencatatan dan pelaporan rutin serta insidental.

1. Pola 10 penyakit trebanyak di Kabupaten

Pola kunjungan rawat jalan Puskesmas dari tahun ke tahun menunjukkan pola yang hampir sama. Penyakit menular yang selalu masuk dalam sepuluh besar penyakit di Puskesmas.

Pola 10 penyakit terbanyak di Kabupaten Merangin pada tahun 2016 menurut daftar kasus terbanyak adalah Nasofaringitis 12.686 kasus dan yang paling sedikit kasusnya adalah Dermatitis sebanyak 5.712 kasus, dapat dilihat pada gambar grafik dibawah ini :

Gambar 3.6
Data 10 penyakit terbanyak di Kabupaten Tahun 2016



Sumber : Laporan SP2TP Puskesmas 2016.

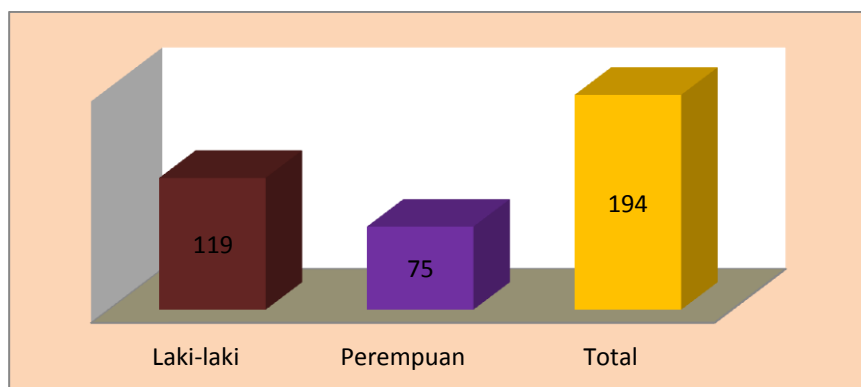
2. Penyakit Menular

a. Tuberkulosis

Penyakit Tuberkulosis (TB) Paru termasuk penyakit menular kronis. Waktu pengobatan yang panjang dengan jenis obat lebih dari satu menyebabkan penderita sering terancam putus berobat selama masa penyembuhan dengan berbagai alasan, antara lain merasa sudah sehat atau faktor ekonomi. Akibatnya pola pengobatan harus dimulai dari awal dengan biaya yang bahkan menjadi lebih besar serta menghabiskan waktu berobat yang lebih laoterium tuberculosi. Tuberkulosis paru merupakan penyakit menular yang disebabkan oleh infeksi Mycobacterium tuberculosis, Penyakit ini dapat menyebar melalui droplet orang yang telah terinfeksi basil TB. Jumlah penemuan kasus tuberculosi pada tahun 2016 yang paling banyak jenis kelamin laki-laki sejumlah 119 kasus dan jenis kelamin perempuan sebanyak 75 kasus dengan total jumlah kasus

sebanyak 194, Puskesmas Pamenang yang tertinggi dalam penemuan kasus TBC. Untuk lebih jelasnya dapat dilihat pada gambar Grafik di bawah ini :

Gambar 3.7
Jumlah Kasus TBC Tahun 2016



Sumber : Bidang P2P Dinas Kesehatan 2016

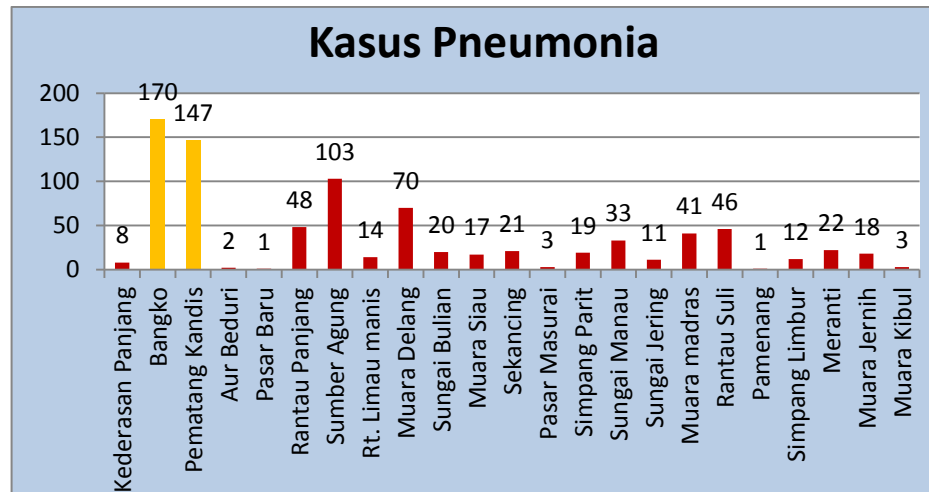
b. Pneumonia

Pneumonia (radang paru-paru) adalah infeksi saluran pernafasan yang ditunjukkan dengan adanya pelebaran cuping hidung, rongki dan retraksi dinding dada atau sering disebut tarikan dada bagian bawah ke dalam disebabkan oleh bakteri, virus, jamur dan benda asing yang dapat menyebabkan radang paru-paru. Radang Paru-paru dapat juga disebabkan oleh kepedihan zat-zat kimia atau cedera jasmani pada paru-paru atau sebagai akibat dari penyakit lainnya, seperti kanker paru-paru atau berlebihan minum alkohol. Populasi yang rentan terserang pneumonia adalah anak-anak usia kurang dari 2 tahun, usia lanjut lebih dari 65 tahun atau orang yang memiliki masalah kesehatan (malnutrisi, gangguan imunologi). Dari hasil pencatatan dan pelaporan dari tahun 2016 terjadi penemuan penderita Pneumonia balita di Kabupaten Merangin sebesar 409 dan ditangani semua dengan klasifikasi penyakit, puskesmas yang paling banyak menemukan kasus pneumonia adalah puskesmas Bangko sebanyak 170 kasus. Untuk

lebih jelas dapat dilihat pada gambar grafik dibawah ini dan lampiran tabel 10.

Gambar 3.8

Cakupan Penemuan Kasus Pneumonia dari Tahun 2016

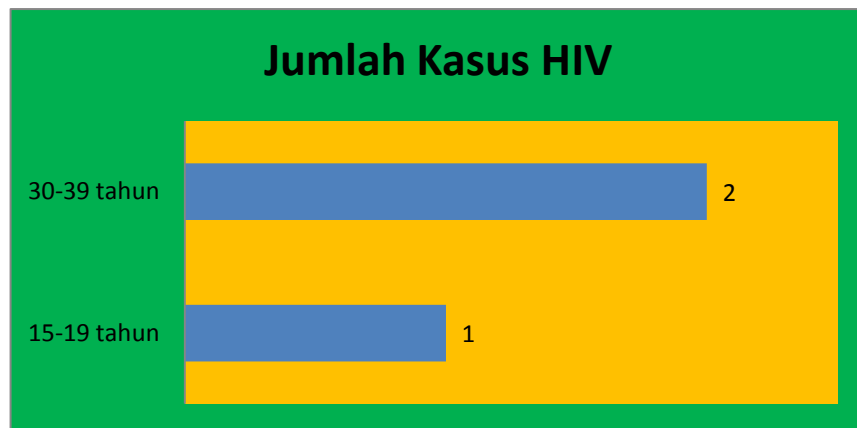


Sumber : Bidang P2PDinas Kesehatan 2016.

c. HIV dan AIDS

Human immunodeficiency virus (HIV) dan Acquired Immuno Deficiency Syndrome (AIDS) disebabkan oleh infeksi virus Human Immunodeficiency Virus yang menyerang sistem kekebalan tubuh yang menyebabkan penderita mengalami penurunan ketahanan tubuh sehingga sangat mudah untuk terinfeksi berbagai penyakit lain. Penyakit ini ditularkan melalui cairan tubuh penderita yang terjadi melalui proses hubungan heteroseksual, transfusi darah yang tidak aman, penggunaan jarum suntik bersama yang terkontaminasi secara bergantian dan penularan dari ibu ke anak dal kandungan melalui kandungan dan menyusui. Pada tahun 2016 Kabupaten Merangin terdapat 3 kasus HIV, 1 orang berusia 15-19 tahun dan 2 kasus umur 30-39 tahun untuk lebih jelas dapat dilihat pada gambar grafik dibawah ini :

Gambar 3.9
Jumlah Kasus HIV Tahun 2016



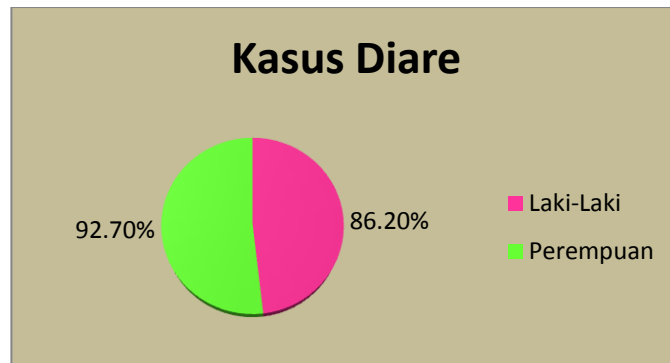
Sumber : Bidang P2P Dinas Kesehatan 2016

d. Diare

Diare adalah suatu penyakit diman penderita mengalami rangsangan buang air besar yang terus menerus dan tinja atau feses yang masih memiliki kandungan air berlebihan, diare merupakan penyakit yang terjadi ketika terdapat perubahan konsistensi feses dari frekuensi buang air besar tiga kali atau lebih dalam waktu 24 jam. Disebabkan oleh kuman melalui kontaminasi makanan/minuman yang tercemar tinja atau kontak langsung dengan penderita diare.

Sasaran program penanggulangan penyakit diare adalah semua umur dengan mengutamakan pelayanan bagi kelompok umur balita. Penyakit diare merupakan masalah kesehatan masyarakat. Penurunan kasus diare untuk tahun 2016 yang paling banyak terjadi pada Perempuan 92,70%. Untuk lebih jelasnya dapat dilihat pada gambar grafik dibawah ini :

Gambar 3.10
Jumlah Kasus Diare tahun 2016



Sumber : Bidang P2P Dinas Kesehatan 2016

e. Kusta

Penyakit kusta adalah penyakit infeksi kronis menular, menahun yang disebabkan oleh kuman mycobacterium leprae menyerang kulit, syaraf tepi dan bagian tubuh lain kecuali otak dan bukan penyakit keturunan, kutukan, guna-guna, dosa atau makanan. Tanda dan gejala awal adalah penderita tidak merasa terganggu , terdapat kelainan kulit berupa bercak putih seperti panu atau bercak kemerahan pada tahap awal ini bila tidak mendapat pengobatan yang tepat dapat menyebabkan kecacatan. Kusta Pausi basiler (PB) tidak menular dapat sembuh dengan pengobatan teratur selama 6 sampai 9 bulan dan kasus multi basiler (MB) / Kusta basah. Kusta MB ini menular dapat sembuh dengan pengobatan teratur dengan kurun waktu 12 sampai 18 bulan. Tahun 2016 di temukan kasus kusta sebanyak 2 orang dengan kasus Kusta MB di Puskesmas Pasar Masurai jenis kelamin laki-laki, dapat dilihat pada grafik dibawah ini :

Gambar 3.11
Jumlah Kasus Kusta Tahun 2016



Sumber : Bidang P2P Dinas Kesehatan 2016

3. Penyakit yang dapat dicegah dengan Imunisasi (PD3I)

Penyakit yang Dapat Dicegah Dengan imunisasi (PD3I) yaitu Difteri, ertusis, Tetanus, Tetanus Neonatorum, Campak, Polio dan Hepatitis B, tidak ditemukan di wilayah Kabupaten Merangin kasus Difteri, Tetanus Neonatorum, Polio dan Hepatitis B, Namun pada Tahun 2016 terdapat 121 kasus campak.

A. Campak

Campak adalah infeksi yang disebabkan oleh virus. Penyakit ini akan memunculkan ruam (inflamasi dan perubahan warna yang terjadi pada kulit). Beberapa di antara penyebab ruam adalah akibat alergi, efek samping obat-obatan, kosmetik, dan berbagai macam penyakit. Berikut ini beberapa kondisi yang menyebabkan ruam di seluruh tubuh dan sangat menular. Campak bisa sangat mengganggu dan mengarah pada komplikasi yang lebih serius. Gejala campak mulai muncul sekitar satu hingga dua minggu setelah virus masuk ke dalam tubuh. Gejala campak yang biasanya muncul adalah: Mata merah, Mata menjadi sensitif terhadap cahaya, Gejala menyerupai pilek seperti radang tenggorokan, hidung beringus atau tersumbat,

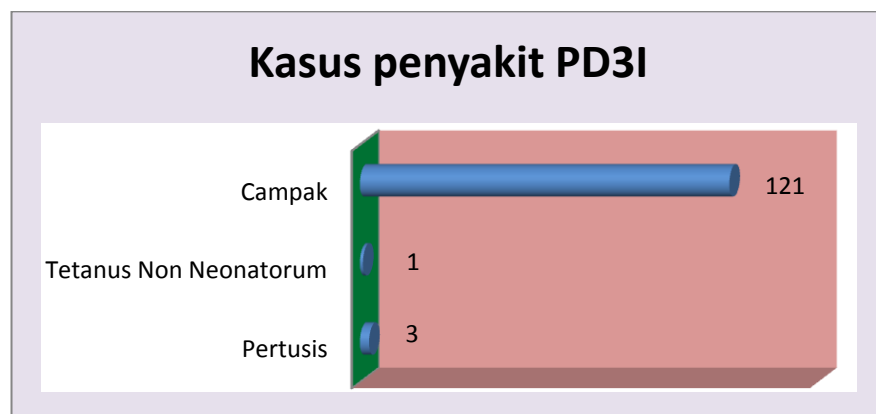
Mengalami demam, bercak putih keabu-abuan pada mulut dan tenggorokan. Jika seseorang pernah menderita campak, maka seumur hidupnya dia akan kebal terhadap penyakit ini. Campak merupakan salah satu penyakit PD3I yang disebabkan oleh virus campak. Penularan dapat terjadi melalui udara yang telah terkontaminasi oleh sekret yang terinfeksi.

B. Pertusis

Pertusis adalah penyakit pernapasan akibat bakteri yang sangat menular dan menyebabkan batuk tidak terkendali, batuk rejan. Batuk dapat membuat kesulitan dalam bernapas. Suara batuk rejan yang sering terdengar saat pasien mencoba untuk mengambil nafas dan disebabkan oleh jenis bakteri yang disebut *Bordetella pertusis*, untuk lebih jelas dapat dilihat pada grafik dibawah ini :

Gambar 3.12

Kasus Penyakit PD3I Tahun 2016



Sumber : Bidang P2P Dinas Kesehatan 2016

4. Demam Berdarah Dengue (DBD)

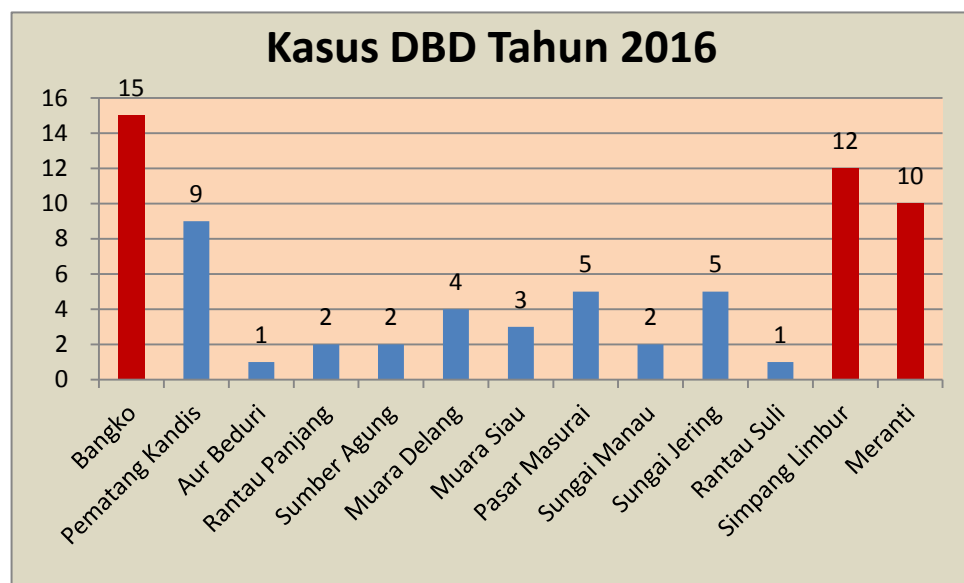
Penyakit Demam Berdarah Dengue (*DBD*) atau Dengue Haemorrhagic Fever (*DHF*) merupakan penyakit yang disebabkan oleh virus Dengue dan ditularkan oleh nyamuk *Aedes Aegypti*. Penyakit ini sebagian besar menyerang anak umur < ini tidak hanya sering 15 tahun, namun juga bias menyerang orang dewasa.

Masalah DBD dapat menimbulkan dampak buruk sosial dan ekonomi. Kerugian sosial yang terjadi antara lain karena menimbulkan kepanikan keluarga, kematian anggota keluarga, dan berkurangnya usia harapan penduduk. Penyakit ini merupakan salah satu penyakit yang menjadi masalah kesehatan masyarakat dan endemis di hampir seluruh kabupaten/kota di Indonesia.

Untuk menekan terjadinya kasus ini bidang pemberantasan penyakit menular dan penyehatan lingkungan telah melakukan (1) Penyuluhan dalam dan luar gedung puskesmas, (2) Melaksanakan pemantauan jentik dan penaburan abate secara berkesinambungan, (3) melakukan pengasapan/fogging pada daerah-daerah yang endemis.

Gambar 3.13

Jumlah Kasus Demam Berdarah Dangué (DBD) tahun 2016



Sumber : Bidang P2P Dinas Kesehatan 2016

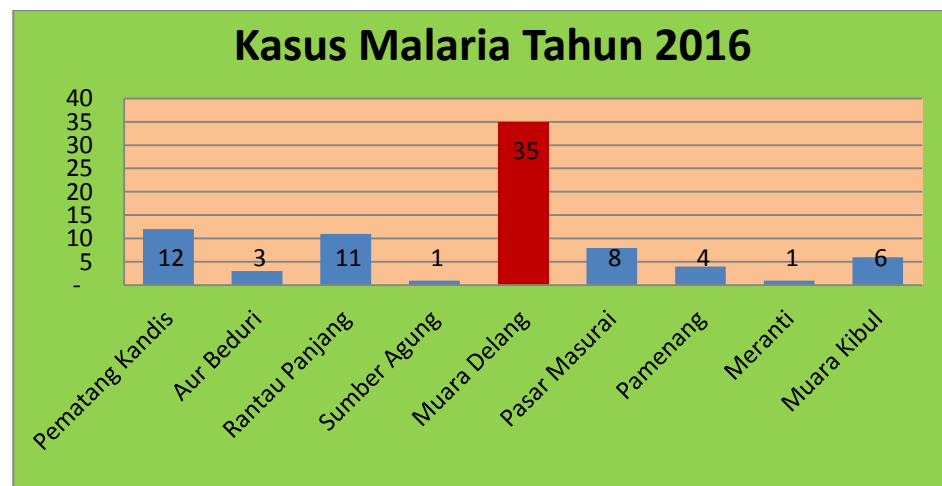
Dari grafik diatas dapat dilihat bahwa pada tahun 2016 jumlah kasus demam berdarah dengue (DBD) yang paling banyak di puskesmas Bangko sebanyak 15 kasus dan Puskesmas Simpang Limbur sbanyak 12 kasus, dengan total kasus di Kabupaten Merangin sebanyak 71 kasus. Dengan case fatality rate (CFR) sebesar 19,076%.

5. Malaria

Malaria merupakan masalah kesehatan dunia termasuk di Indonesia karena mengakibatkan dampak yang luas dan berpotensi menjadi penyakit emerging dan re-emerging. Malaria adalah penyakit infeksi yang disebabkan oleh parasit plasmodium (*plasmodium*, *vivax*, *ovale*, *malariae*) yang ditularkan melalui gigitan nyamuk anopheles dengan gambaran penyakit berupa demam yang sering periodik, anemia, pembesaran limfa dan berbagai organ misalnya otal, hati dan ginjal. Kegiatan dasar yang dilakukan dalam manajemen program malaria adalah penemuan kasus yang dilakukan secara aktif dan pasif. Berdasarkan Pemeriksaan mikroskopis yang semuanya kasus malaria klinis diobati dengan obat anti malaria (OAM).

Berdasarkan data kasus malaria klinis yang terjadi di Puskesmas wilayah kerja Dinas Kesehatan Kabupaten Merangin tahun 2016 sebanyak 35 kasus, kasus terbanyak adalah di Puskesmas Muara Delang . Untuk lebih jelasnya dapat dilihat pada grafik dibawah ini :

Gambar 3.14
Jumlah Kasus Malaria Tahun 2016



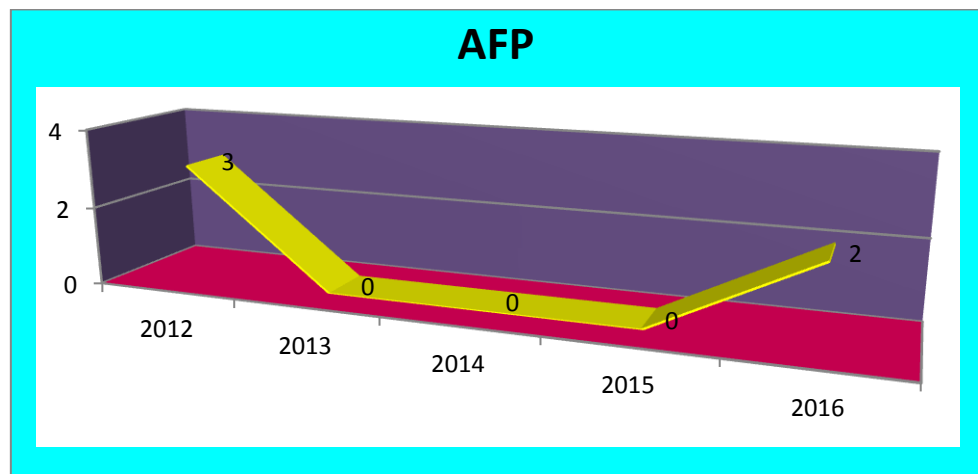
Sumber : Bidang P2P Dinas Kesehatan 2016

6. Acute Flacid Paralysis (AFP)

Angka Acute Flacid Paralysis (AFP) merupakan salah satu penyakit yang dapat mengakibatkan kelumpuhan yang sifatnya flacid yang bersifat lunglai, lemas atau layuh (bukan kaku) atau terjadi penurunan kekuatan otot dan terjadi secara akut (mendadak) biasanya banyak menyerang anak-anak berusia dibawah 15 tahun.

Untuk penderita AFP Kabupaten Merangin 3 (tiga) tahun kebelakang tidak terjadi kasus dan pada tahun 2016 terjadi sebanyak 2 kasus yaitu di puskesmas Pematang Kandis dan Puskesmas Pamenangs, dengan penjelasan grafik dibawah ini :

Gambar 3.15
Jumlah Kasus Acute Flacid Paralysis (AFP) tahun 2011-2016



Sumber : Bidang P2P Dinas Kesehatan 2016

BAB IV

SITUASI UPAYA KESEHATAN

Tujuan pembangunan kesehatan untuk meningkatkan derajat kesehatan masyarakat, untuk itu dilakukan berbagai upaya pelayanan kesehatan masyarakat. Dalam mewujudkan derajat kesehatan yang optimal bagi masyarakat, diselenggarakan upaya kesehatan dengan pendekatan pemeliharaan, peningkatan kesehatan (promotif), pencegahan penyakit (preventif), penyembuhan penyakit (kuratif) dan pemeliharaan (rehabilitatif) yang dilaksanakan secara menyeluruh, terpadu dan berkesinambungan. Upaya pelayanan kesehatan yang melibatkan masyarakat sebagai individu dan masyarakat sebagai bagian dari kelompok atau komunitas. Upaya kesehatan mencakup upaya-upaya pelayanan kesehatan, Akses dan mutu pelayanan kesehatan, Perilaku hidup masyarakat dan keadaan lingkungan. Upaya kesehatan perorangan adalah setiap kegiatan yang dilakukan pemerintah dan atau masyarakat swasta untuk memelihara dan meningkatkan kesehatan serta mencegah dan menyembuhkan penyakit serta memulihkan kesehatan perorangan.

A. PELAYANAN KESEHATAN DASAR

Upaya pelayanan kesehatan merupakan langkah awal dalam memberikan pelayanan kesehatan kepada masyarakat. Dengan pelayanan kesehatan yang cepat, tepat dan efektif diharapkan dapat mengatasi sebagian masalah kesehatan masyarakat. Berbagai pelayanan kesehatan dasar yang dilaksanakan adalah sebagai berikut :

1. Pelayanan Kesehatan Ibu dan Anak

Upaya Kesehatan Ibu dan anak adalah upaya dibidang kesehatan yang menyangkut pelayanan dan pemeliharaan ibu hamil, ibu

bersalin, ibu menyusui, bayi dan anak balita serta anaka prasekolah. Seorang ibu berperan penting dalam pertumbuhan bayi dan perkembangan anak. Gangguan kesehatan yang dialami seorang ibu yang sedang hamil dapat mempengaruhi kesehatann janin dalam kandunganya hingga kelahiran dan masa pertumbuhan anaknya.

Dalam pencapaian tujuan SDG's bidang kesehatan antara lain adalah menjamin kehidupan yang sehat dan mendorong kesejahteraan bagi semua orang disegala usia.

Kegiatan Kesehatan Ibu dan Anak (KIA) merupakan kegiatan prioritas mengingat terdapat indikator dampak, yaitu Angka Kematian Ibu (AKI) dan Angka Kematian Bayi (AKB) yang merupakan indikator keberhasilan pembangunan daerah, khususnya pembangunan kesehatan. Indikator ini juga digunakan sebagai salah satu pertimbangan dalam menentukan Indeks Pembangunan Manusia (IPM).

Untuk melihat kinerja kesehatan ibu dan anak, maka perlu untuk melihat secara keseluruhan indikator kesehatan ibu dan anak, yaitu :

❖ **Pelayanan Kesehatan Ibu Hamil (K1 dan K4)**

Pelayanan antenatal merupakan pelayanan kesehatan oleh tenaga kesehatan untuk selama masa kehamilannya, dilaksanakan sesuai dengan standar pelayanan entenatal yang berkompeten yang memberikan pelayanan antenatal kepada ibu hamil antara lain dokter spesialis kebidanan, dokter, bidan dan perawat.

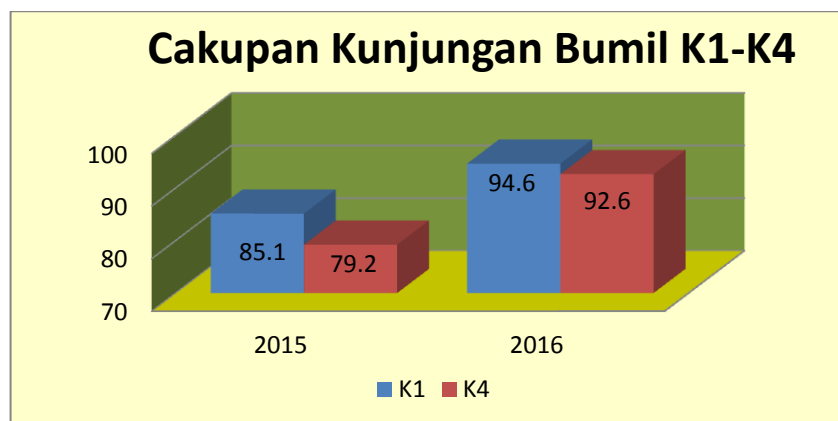
Pelayanan antenatal disebut lengkap apabila dilakukan oleh tenaga kesehatan serta memenuhi standar tersebut. Ditetapkan pula bahwa distribusi frekuensi pelayanan antenatal adalah 4 kali selama masa kehamilan, dengan

ketentuan pemberian pelayanan yang dianjurkan yaitu : minimal 1 kali pada triwulan pertama 1 kali pada triwulan kedua dan 2 kali pada triwulan ketiga. Standar untuk pelayanan kesehatan antenatal tersebut dianjurkan untuk menjamin perlindungan kepada ibu hamil, berupa deteksi dini faktor resiko dan penanganan komplikasi.

Hasil pencapaian program pelayanan kesehatan ibu hamil dapat dinilai dengan menggunakan indikator cakupan K1 dan K4 yang melakukan pemeriksaan antenatal yang pertama kali oleh tenaga kesehatan atau ibu hamil yang melakukan pemeriksaan kehamilan minimal 4 kali sesuai standar oleh tenaga kesehatan disuatu wilayah pada kurun waktu tertentu dengan jumlah sasaran ibu hamil yang ada diwilayah kerja dalam 2 tahun. Untuk lebih jelas dapat dilihat pada grafik dibawah ini:

Gambar 4.1

Cakupan Kunjungan Bumil K1 & K4 Tahun 2015-2016



Sumber : Bidang Kesmas Dinas Kesehatan 2016

Tahun 2016 untu cakupan kunjungan ibu hamil (K1-K4) terjadi peningkatan dari tahun 2015 tapi belum mencapai target K1 sebesar 94,6% dan K4 sebesar 92,6% ada kesenjangan antara kunjungan K1 dan K4 (*drop out/DO*)

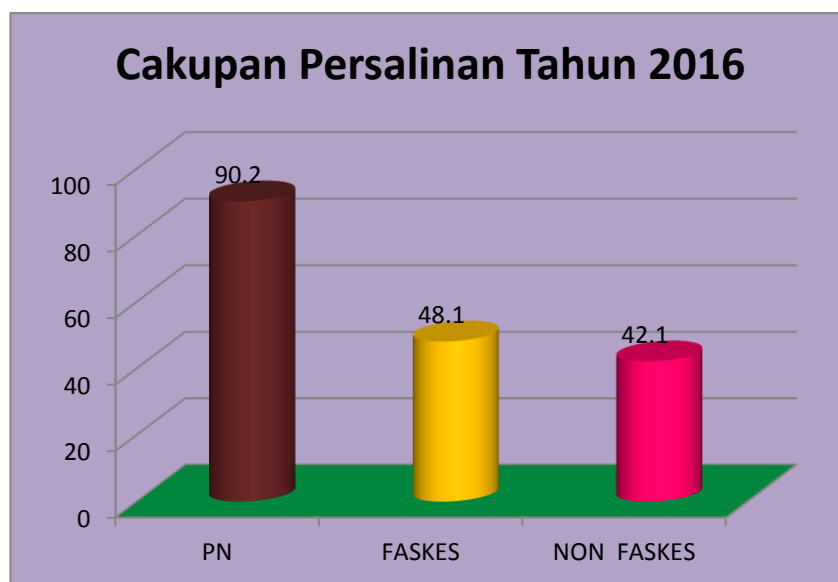
adalah 2% Tidak tercapainya target K1 dan K4 disebabkan karena masih ada ibu hamil yang belum mendapatkan *Antenatal Care* (ANC) sesuai dengan standar, belum optimalnya manajemen PWS KIA di Puskesmas serta belum maksimalnya petugas kesehatan / Bidan melaksanakan sweeping pada ibu hamil dan pelaksanaan kelas ibu hamil, serta belum mencukupinya sarana penunjang dalam melaksanakan ANC terpadu berkualitas di puskesmas dan bidan di desa, hal ini juga berpengaruh terhadap kualitas pelayanan dan pencapaian cakupan program kesehatan ibu, kurangnya koordinasi lintas sektoral terkait dan lintas program dalam pencapaian cakupan program K1 dan K4.

❖ **Pertolongan Persalinan Oleh Tenaga Kesehatan dan Persalinan di Fasilitas Kesehatan.**

Periode persalinan merupakan salah satu periode yang berkontribusi terhadap Angka Kematian ibu di Indonesia. Cakupan ibu bersalin yang mendapat pertolongan oleh tenaga kesehatan yang memiliki kompetensi pada suatu wilayah kerja dalam waktu kurun tertentu. Pelayanan Ibu Nifas adalah Pelayanan kesehatan sesuai standar pada ibu hamil mulai 6 jam sampai 42 hari pasca persalinan oleh tenaga kesehatan. Untuk deteksi dini komplikasi pada ibu nifas diperlukan pemeriksaan terhadap ibu nifas dengan melakukan kunjungan nifas minimal 3 kali Dapat dilihat pada grafik :

Gambar 4.2

Cakupan pertolongan Persalinan Tahun 2016



Sumber : Bidang Kesmas Dinas Kesehatan 2016

Sasaran Ibu bersalin di Kab. Merangin tahun 2016 adalah 8203 Jumlah ibu bersalin yang di tolong oleh tenaga kesehatan berjumlah 7403 (90,2%), angka tersebut masih belum mencapai target yaitu 95 %, tempat persalinan di Faskes (fasilitas kesehatan) 3946 (48,1 %) dan Non Faskes 3457 (42,1%), Dari data diatas menunjukkan bahwa masih banyak persalinan yang ditolong di rumah, belum semua persalinan ditolong oleh tenaga kesehatan di fasilitas kesehatan masih ada persalinan ditolong oleh dukun.

Sarana dan prasarana Polindes dan Poskesdes belum memadai sebagai tempat pertolongan persalinan di Fasilitas Kesehatan, serta diperlukan penguatan kemitraan bidan dan dukun yang lebih optimal untuk meningkatkan cakupan persalinan oleh tenaga kesehatan yang melibatkan lintas sektoral terkait, tokoh masyarakat dan aparat desa.

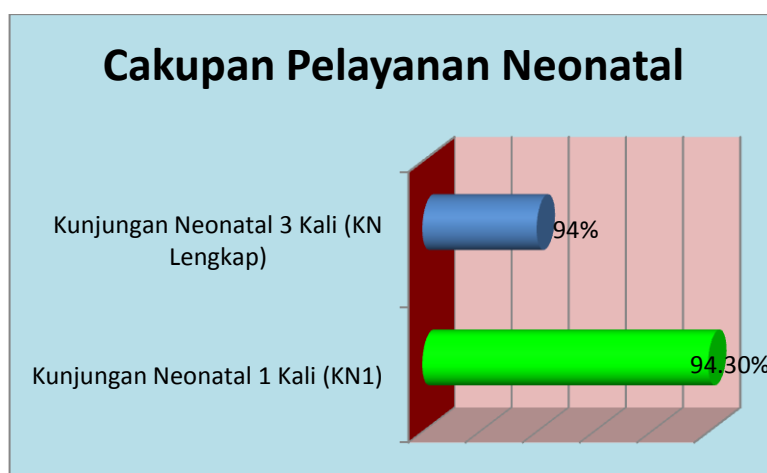
❖ Kunjungan Neonatal

Kunjungan neonatal adalah kontak neonatal dengan tenaga kesehatan minimal dua kali untuk mendapatkan pelayanan dan pemeriksaan kesehatan neonatal, baik didalam maupun diluar gedung puskesmas, termasuk bidan didesa, polindes dan kunjungan rumah. Pelayanan tersebut meliputi pelayanankesehatan neonatal dasar (tindakan resusitasi, pencegahan hipotermia, pemberian ASI dini dan eksklusif, pencegahan infeksi berupa perawatan mata, talipusat, kulit dan pemberian imunisasi. Bayi umur 0-28 hari merupakan golongan umur yang memiliki resiko gangguan kesehatan paling tinggi.

Upaya kesehatan yang dilakukan untuk mengurangi resiko tersebut antara lain dengan melakukan persalinan oleh tenaga kesehatan dan pelayanan kesehatan neonatal (0-28 hari) minimal tiga kali, yaitu pada 6 jam sampai dengan 48 jam setelah lahir pada hari 3 sampai dengan 7 hari dan hari 8 sampai dengan 28 hari.

Gambar 4.3

Kunjungan Neonatal tahun 2016



Sumber : Bidang Kesmas Dinas Kesehatan 2016

Dari grafik diatas dapat dilihat bahwa kunjungan neonatal / KN 1 (kunjungan neonatal 6 jam – 2 hari oleh nakes) yaitu

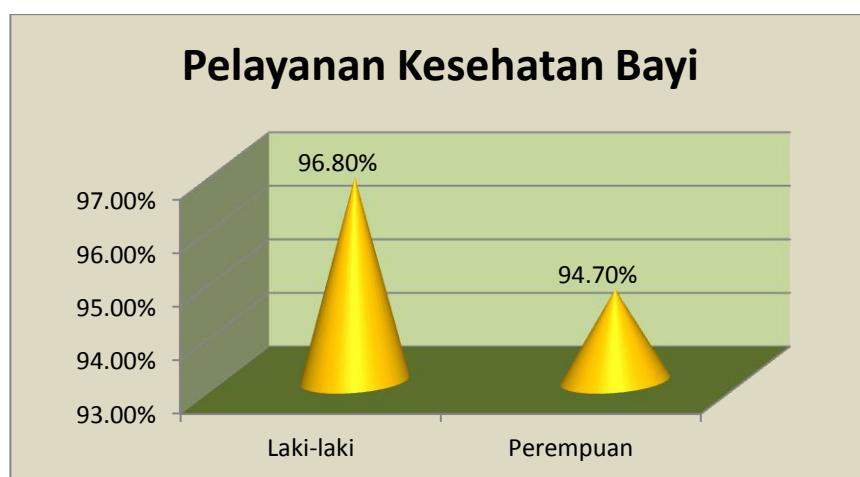
94,3% dan cakupan KN lengkap (kunjungan neonatal 8 hari – 28 hari oleh nakes) adalah 94%.

❖ **Pelayanan Kesehatan Bayi**

Kunjungan bayi adalah cakupan kunjungan bayi berumur 29 hari sampai 11 bulan disarana pelayanan kesehatan (polindes, pustu, puskesmas, rumah sakit dan posyandu) dan lain sebagainya melalui kunjungan petugas kesehatan. Setiap bayi memperoleh pelayanan kesehatan minimal 4 kali dalam setahun, yaitu pada umur 29 hari sampai 3 bulan, satu kali pada umur 3 s/d 6 bulan, 1 kali pada umur 6 s/d 9 bulan dan satu kali pada umur 9 s/d 11 bulan. Cakupan pelayanan kesehatan bayi tahun 2016 sebanyak 95,8% terdiri dari laki-laki 96,8% dan perempuan 94,7% dapat dilihat pada grafik dibawah ini :

Gambar 4.4

Cakupan Pelayanan Kesehatan Bayi Tahun 2016



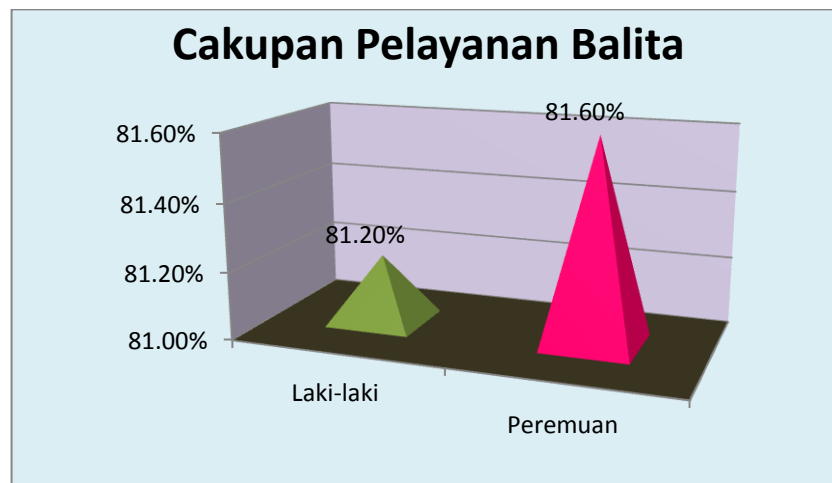
Sumber : Bidang Kesmas Dinas Kesehatan tahun 2016

❖ Pelayanan Kesehatan Balita

Pelayanan kesehatan anak balita (12-59 bulan) yang memperoleh pelayanan kesehatan meliputi (Penyuluhan pada orang tua tentang kebersihan anak, perawatan gigi, perbaikan gizi/pola pemberian makan anak, kesehatan lingkungan, pendidikan seksual yang dimulai sejak balita atau sejak anak mengenali identitasnya sebagai laki-laki atau perempuan, perawatan anak saat sakit; imunisasi; pemberian vitamin dan identifikasi tanda kelainan dan penyakit yang mungkin timbul dan cara menanggulangnya. sesuai standar meliputi pemantauan pertumbuhan minimal delapan kali setahun, pemantauan perkembangan minimal 2 kali setahun. Pelayanan balita untuk kabupaten merangin dapat dilihat pada grafik dibawah ini :

Gambar 4.5

Cakupan Pelayanan balita Tahun 2016




Sumber : Bidang Kesmas Dinas Kesehatan tahun 2016

Dari grafik diatas bahwa selama tiga tahun berturut-turut capaian untuk pelayanan anak balita belum mencapai target, untuk capaian tahun 2016 sebesar 81,9 dengan target 90% dan puskesmas yang tinggi mencapai target adalah Puskesmas Pasar Baru (95,3%).

❖ Pelayanan Kesehatan Siswa SD dan Sederajat

Pelayanan kesehatan (penjaringan) siswa SD atau setingkat adalah pemeriksaan kesehatan secara umum kesehatan gigi dan mulut siswa SD dan setingkat melalui penjaringan kesehatan terhadap siswa kelas 1 SD dan Madrasah Ibtidaiyah yang dilaksanakan oleh tenaga kesehatan (tenaga medis, tenaga perawatan atau petugas kesehatan lainnya yang telah dilatih sebagai tenaga UKS/UKGS atau sebagai dokter kecil). Untuk Kabupaten Merangin cakupan penjaringan siswa kelas 1 SD dan sederajat sebesar 95% untuk tahun 2016. Masih ada 2 Puskesmas yang pencapaian penjaringannya rendah (Puskesmas Muara Kibul) dan tidak melakukan penjaringan (Puskesmas Rantau Suli). Untuk lebih lengkapnya dapat dilihat pada grafik dibawah ini :

Gambar 4.6
Cakupan Penjaringan Kesehatan Siswa Kelas 1 SD dan Sederajat Tahun 2016



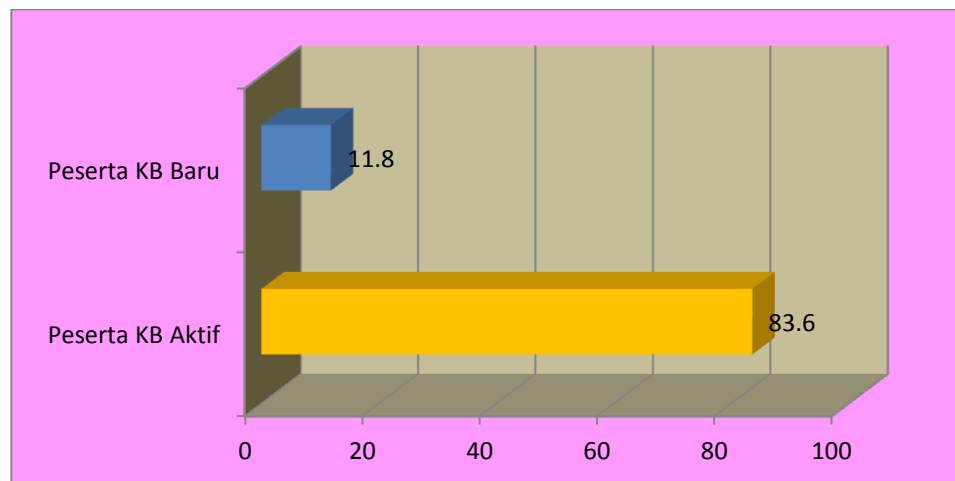
Sumber : Bidang Kesmas Dinas Kesehatan tahun 2016

2. Pelayanan Keluarga Berencana (KB)

Usia subur wanita biasanya 15-49 tahun dan mengatur jumlah kelahiran atau jarangkan kelahiran, wanita/pasangan ini lebih diprioritaskan menggunakan alat/cara KB. Keluarga berencana (KB) adalah gerakan untuk membentuk keluarga yang sehat dan sejahtera dengan membatasi kelahiran. Itu bermakna adalah perencanaan jumlah keluarga dengan pembatasan yang bisa dilakukan dengan penggunaan alat-alat kontrasepsi atau penanggulangan kelahiran seperti kondom, spiral, IUD dan sebagainya. Jumlah anak dalam sebuah keluarga yang dianggap ideal adalah dua. Untuk Kabupaten Merangin tahun 2016 peserta KB aktif sebesar 83,6%) sudah mencapai target (80%). Untuk lebih jelasnya dapat dilihat pada grafik dibawah ini :

Gambar 4.7

Jumlah Peserta KB baru dan KB Aktif tahun 2016



Sumber : Bidang Kesmas Dinas Kesehatan tahun 2016

3. Pelayanan Imunisasi

munisasi adalah suatu proses untuk meningkatkan sistem kekebalan tubuh dengan cara memasukkan vaksin, yakni virus atau bakteri yang sudah dilemahkan, dibunuh, atau bagian-bagian dari bakteri (virus) tersebut telah dimodifikasi.

Vaksin dimasukkan ke dalam tubuh melalui suntikan atau diminum (oral). Setelah vaksin masuk ke dalam tubuh, sistem pertahanan tubuh akan bereaksi membentuk antibodi. Reaksi ini sama seperti jika tubuh kemasukan virus atau bakteri yang sesungguhnya. Antibodi selanjutnya akan membentuk imunitas terhadap jenis virus atau bakteri tersebut.

Imunisasi sangat penting untuk melindungi bayi dari penyakit-penyakit menular yang bahkan bisa membahayakan jiwa. Indonesia, imunisasi bayi dan anak dikelompokkan menjadi dua. Kelompok pertama berisi jenis imunisasi yang diwajibkan oleh pemerintah melalui program pengembangan imunisasi (PPI). Kelompok imunisasi yang diwajibkan ini dibiayai seluruhnya oleh pemerintah. Oleh karena itu vaksin-vaksin tersebut bisa diperoleh masyarakat luas secara gratis di Puskesmas dan Posyandu. Kelompok kedua adalah vaksin-vaksin yang dianjurkan oleh Ikatan Dokter Anak Indonesia (IDAI). Jenis vaksin dalam kelompok ini belum diwajibkan pemerintah.

Program imunisasi yang ditujukan bagi bayi, anak usia sekolah dasar, wanita usia subur, ibu hamil, merupakan upaya untuk mencegah penyakit-penyakit yang dapat dicegah dengan imunisasi seperti TBC, Diptheri, Pertusis, Hepatitis B, polio, tetanus, dan campak. Cakupan kelurahan yang telah mencapai Imunisasi bagi semua Anak (Universal Child Immunisation).

a. Imunisasi Dasar pada Bayi

Imunisasi dasar lengkap adalah bayi yang telah mendapat imunisasi dasar lengkap (BCG, Hepatitis, DPT-HB, Polio Campak). Diantara penyakit pada balita yang dapat dicegah dengan imunisasi adalah BCG untuk mencegah penyakit Tuberkulosis, Hepatitis B (Penyakit Hepatitis B) yang ditularkan dari ibu ke bayi saat persalinan, DPT-HB (Difteri, Pertusis (batuk rejan), Tetanus polio (polio), campak (campak), Pada tahun

2016 Kabupaten Merangin untuk imunisasi dasar lengkap sebesar 94,8% lebih jelas dapat dilihat pada grafik dibawah ini :

Gambar 4.8
Cakupan Imunisasi Dasar pada Bayi Tahun 2016



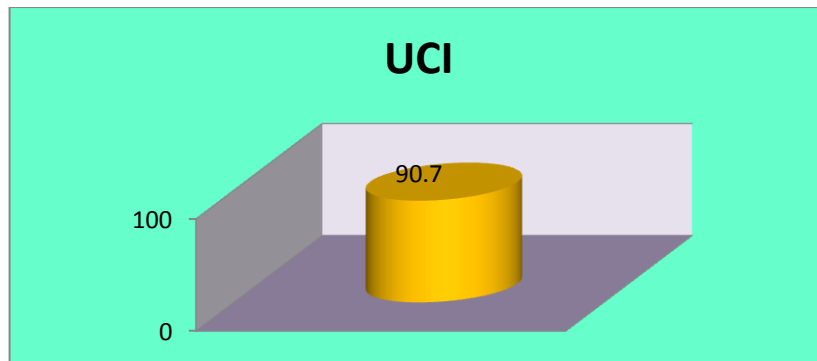
Sumber : Bidang P2P Dinas Kesehatan tahun 2016

Pelayanan imunisasi merupakan bagian dari upaya pencegahan dan pemutusan mata rantai penularan pada Penyakit yang Dapat Dicegah Dengan Imunisasi (PD3I). Indikator yang digunakan untuk menilai keberhasilan program imunisasi adalah angka UCI (Universal Child Immunization).

Pada awalnya UCI dijabarkan sebagai tercapainya cakupan imunisasi lengkap minimal 80% untuk tiga jenis antigen yaitu DPT3, Polio dan Campak. Namun sejak tahun 2003, indikator perhitungan UCI sudah mencakup semua jenis antigen, yakni BCG 1 (satu) kali, DPT 3 (tiga) kali, HB 3 (tiga) kali, Polio 4 (empat) kali dan Campak 1 (satu) kali. Adapun sasaran program imunisasi adalah bayi (0-11 bulan), ibu hamil, Wanita Usia Subur.

Cakupan desa/kelurahan UCI di Kabupaten Merangin tahun 2016 sebesar 90,7%. disajikan pada grafik di bawah ini

Gambar 4.9
Cakupan Desa/Kelurahan UCI tahun 2016



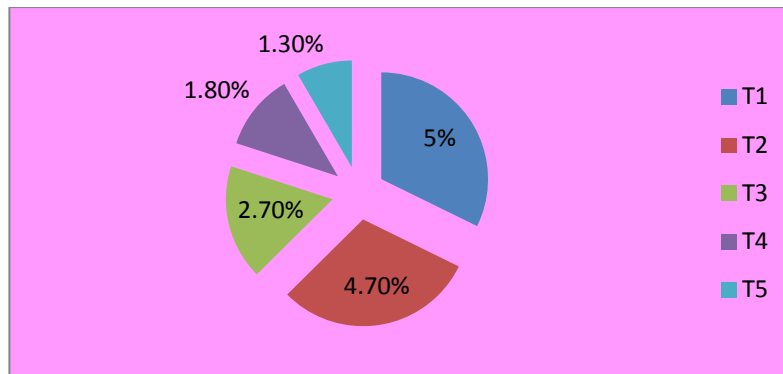
Sumber : Bidang P2P Dinas Kesehatan tahun 2016

b. Imunisasi pada Ibu Hamil

Tetanus disebabkan oleh bakteri yang masuk melalui luka terbuka dan menghasilkan racun yang kemudian menyerang sistem saraf pusat. Tetanus disebabkan oleh toksin yang diproduksi oleh bakteri yang disebut Clostridium Tetani. Penderita mengalami kejang otot serta diikuti kesulitan menelan dan bahkan bernafas. Imunisasi Tetanus Tokoid adalah proses untuk membangun kekebalan sebagai upaya pencegahan terhadap infeksi tetanus. Vaksin Tetanus yaitu toksin kuman tetanus yang telah dilemahkan dan kemudian dimurnikan.

Vaksin tetanus Imunisasi tetanus Toksoid (TT) selama kehamilan sangat dianjurkan untuk kesehatan ibu selama masa kehamilan. Untuk kabupaten Merangin tahun 2015 jumlah cakupan imunisasi TT-1 sebesar 35%, untuk TT-2 sebesar 33%, untuk TT-3 sebesar 16%, untuk TT-4 sebesar 9%, untuk TT-5 sebesar 7%. Cakupan imunisasi TT cenderung menurun untuk setiap kalinya. Untuk lebih jelasnya dapat dilihat pada grafik dibawah ini:

Gambar 4.10
Cakupan Imunisasi TT pada Ibu Hamil Tahun 2016



Sumber : Bidang Kesmas Dinas Kesehatan 2016

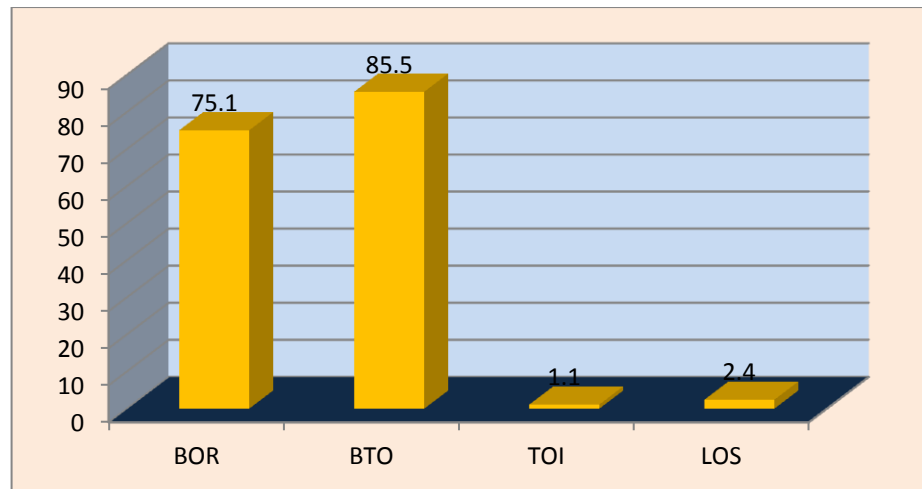
B. PELAYANAN KESEHATAN RUJUKAN

Beberapa kegiatan pokok upaya kesehatan perorangan adalah peningkatan pelayanan kesehatan rujukan, pelayanan kesehatan bagi penduduk miskin, cakupan pelayanan gawat darurat dan lain-lain.

1. Indikator Kinerja Pelayanan Rumah Sakit.

Penilaian tingkat keberhasilan pelayanan di rumah sakit biasanya dilihat dari berbagai segi yaitu tingkat pemanfaatan sarana, mutu dan tingkat efisiensi pelayanan. Beberapa indikator standar terkait dengan pelayanan kesehatan dirumah sakit yang dipantau antara lain pemanfaatan tempat tidur (Bed occupancy Rate/BOR), rata-rata lama harip erawatan (length of stay/LOS), rata-rata tempat tidur dipakai (Bed Turn Over/BTO), rata-rata selang waktu pemakaian tempat tidur (turn of interval/TOI) persentasi pasien keluar yang meninggal (Gross Death Rate/GDR) dan peresentase pasien keluar yang meninggal ≥ 48 jam perawatan (Net Death Rate/NDR). Untuk Rumah Sakit Daerah Kolonel Abundjani Bangko Cakupan Kinerja Rumah Sakit sebesar 75,1 untuk BOR, sedangkan LOS sebesar 2,4 hari, TOI sebesar 1,1 Hari dan BTO sebesar 85,5 pasien/kali. Untuk lebih jelasnya dapat dilihat pada grafik dibawah ini:

Gambar 4.11
Kinerja RSD Kolonel Abundjani Tahun 2016



Sumber : RSD. Kol. Abundjani 2016

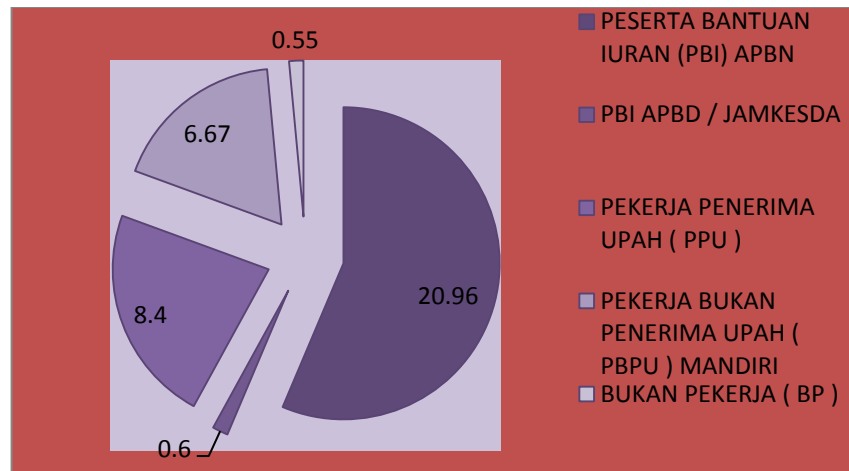
2. Cakupan Jaminan Kesehatan

Tujuan penyelenggaraan jaminan kesehatan masyarakat (Jamkesmas) yaitu untuk meningkatkan akses dan mutu pelayanan kesehatan terhadap seluruh masyarakat miskin dan hampir miskin agar tercapai derajat kesehatan masyarakat yang optimal secara efektif dan efisien. Berdasarkan data kunjungan masyarakat ke sarana pelayanan kesehatan pada gambar di bawah ini sangat bervariasi.

Salah satu minat atau tujuan pergi ke pelayanan kesehatan karena ada jaminan kesehatan yang diberikan oleh pemerintah kepada masyarakat baik melalui jamkesmas, jamkesda atau dengan BPJS. Untuk Kabupaten Merangin cakupan jaminan kesehatan yang terbesar 20,96% peserta bantuan iuran (PBI) APBN. Untuk lebih jelasnya dapat dilihat pada grafik.

Gambar 4.12

Cakupan Jaminan Kesehatan tahun 2016



Sumber : Bidang PELKES Dinas Kesehatan 2016

C. PERBAIKAN GIZI MASYARAKAT

Salah satu indikator kesehatan yang dinilai keberhasilan pencapaiannya dalam SDG's adalah Mengakhiri kelaparan, mencapai ketahanan pangan dan meningkatkan gizi serta mendorong pertanian yang berkelanjutan, berdasarkan tujuan tersebut ada beberapa indikator, antara lain mengakhiri segala bentuk malnutrisi pada balita dan mengatasi kebutuhan gizi pada remaja perempuan, wanita hamil, menyusui dan lansia. Program perbaikan gizi masyarakat secara umum ditujukan untuk meningkatkan kemampuan, kesadaran dan keinginan masyarakat dalam mewujudkan kesehatan yang optimal.

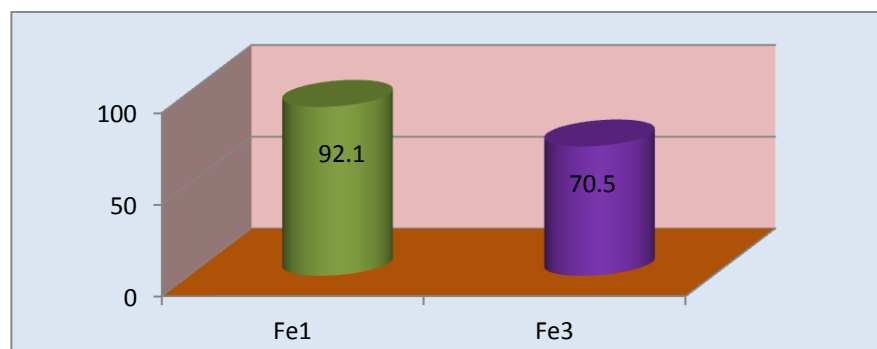
1. Pemberian Tablet Tambah Darah (Fe)

Untuk mengatasi masalah anemia kekurangan zat besi pada ibu hamil pemerintah telah melaksanakan suatu program pemberian tablet zat besi pada ibu hamil di Puskesmas dan Posyandu. Setiap ibu hamil dianjurkan minum tablet tambah darah dengan dosis satu tablet setiap hari selama masa kehamilannya dan empat puluh hari setelah melahirkan.

Pemberian tablet tambah darah pada ibu hamil minimal 30 tablet dan 90 tablet selama hamil. Kabupaten merangin pemberian

tablet Fe1 dan Fe3 tahun 2016 adalah Fe1 (92,1%) dan Fe3 (70,5%), untuk lebih jelas dapat dilihat pada grafik dibawah ini :

Gambar 4.13
Cakupan Ibu Hamil Yang Mendapatkan Tablet FE1 dan FE3
Tahun 2016

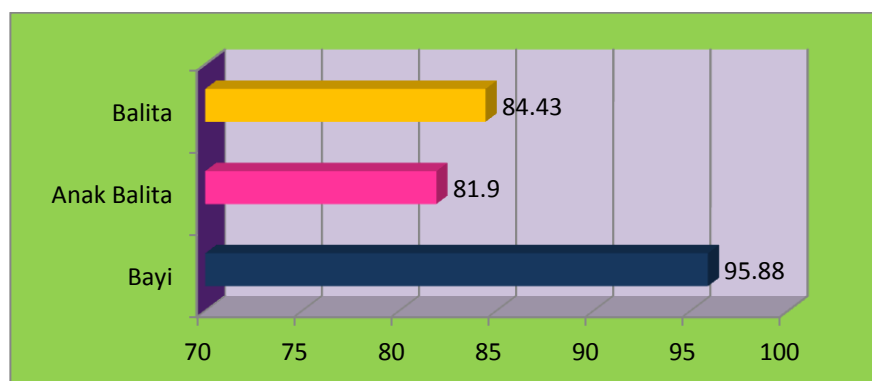


Sumber : Bidang KesMas Dinas Kesehatan 2016

2. Pemberian Kapsul Vitamin A

Tujuan pemberian Kapsul vitamin A adalah meningkatkan daya tahan pada balita, menurunkan angka kematian dan menghindari masalah kekurangan vitamin A dapat menimbulkan kasus gizi buruk akan terlalu parah kondisinya saat ia terkena diare, campak atau penyakit lain sehingga penyakit yang menyerang tersebut tidak akan sampai mengancam jiwanya. Untuk Kabupaten Merangin pemberian vitamin A pada Bayi (95,88%), Anak Balita (81,9%) dan Balita (84,43%), lebih jelas dapat dilihat pada grafik dibawah ini:

Gambar 4.14
Cakupan Pemberian Kapsul Vitamin tahun 2016



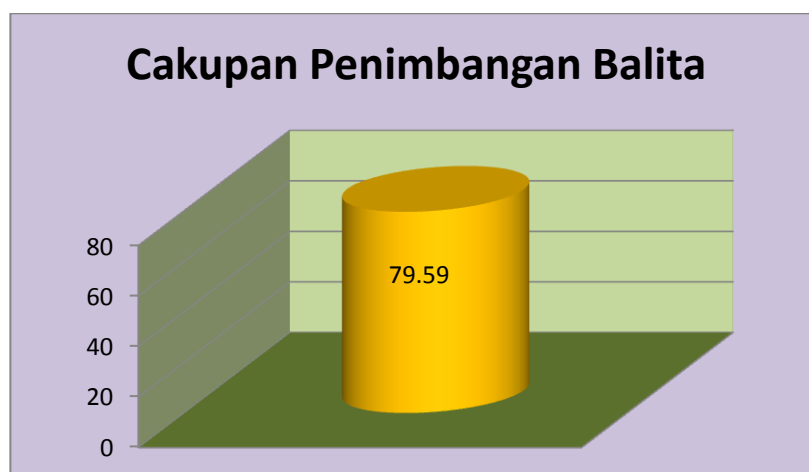
Sumber : Bidang KesMas Dinas Kesehatan 2016

3. Cakupan Penimbangan Balita Di Posyandu (D/S)

Balita yang ditimbang berat badannya dilaporkan dalam dua kelompok umur yaitu 0-23 bulan dan 24 – 59 Bulan . dalam pelaporan dicantumkan jumlah posyandu yang menyampaikan hasil penimbangan pada bulan yang bersangkutan. Kinerja penimbangan balita yang ditimbang berat badannya dinilai baik bila persentase D/S setiap bulannya sesuai target.

Cakupan penimbangan balita di Posyandu merupakan indikator yang berkaitan dengan cakupan pelayanan gizi pada balita. Berdasarkan data laporan tahun 2016 cakupan penimbangan balita di Kabupaten Merangin belum memenuhi target. Hal ini dilihat dari hasil pencapaian cakupan penimbangan balita sebesar 75,59 %, lebih jelas dapat dilihat pada grafik dibawah ini:

Grafik 4.15
Cakupan Penimbangan Balita Di Posyandu (D/S)
tahun 2016



Sumber : Bidang KesMas Dinas Kesehatan 2016

BAB V

SUMBER DAYA KESEHATAN

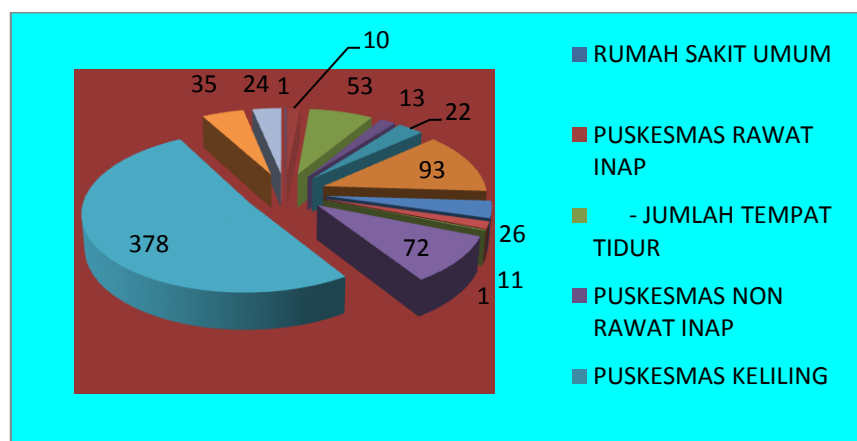
Sumber daya kesehatan merupakan salah satu pendukung di segala level pelayanan kesehatan. Dan dengan terpenuhinya sumber daya kesehatan, diharapkan juga dapat meningkatkan kualitas pelayanan kesehatan sehingga derajat kesehatan masyarakat akan terjaga. Pada bab ini, situasi sumber daya kesehatan akan menyajikan gambaran sarana kesehatan, tenaga kesehatan dan anggaran kesehatan.

A. Sarana Kesehatan

Penyediaan sarana kesehatan melalui Rumah Sakit, Puskesmas, Puskesmas Pembantu, Posyandu, Polindes, Rumah Bersalin, Balai Pengobatan Klinik dan sarana kesehatan lainnya diharapkan dapat menjangkau masyarakat terutama masyarakat di pedesaan agar mendapatkan pelayanan kesehatan dengan mudah dan bermutu. Adapun kondisi sarana kesehatan di Kabupaten Merangin pada tahun 2016 yang paling banyak adalah Praktik Pengobatan Tradisional (378) dan Puskesmas pembantu (93) dengan Untuk lebih jelasnya dapat dilihat pada grafik di bawah ini:

Gambar 5.1

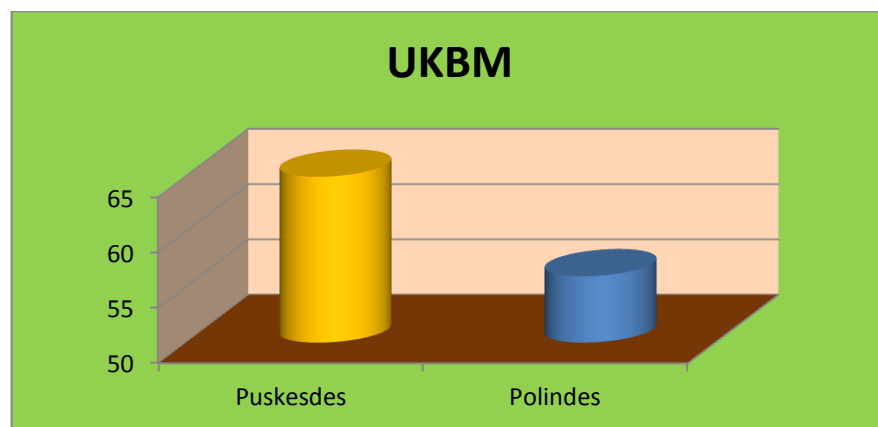
Jumlah Sarana Kesehatan Kabupaten Merangin tahun 2016



Sumber : Dinas Kesehatan 2016

Dari jumlah sarana kesehatan yang ada diwilayah kerja Dinas Kesehatan Puskesmas mempunyai sarana yang membantu pelaksanaan pelayanan di desa sebagai upaya kesehatan bersumber masyarakat (UKBM) yaitu polindes dan poskesdes, ada pun puskesmas yang paling banyak memiliki sarana untuk pelayanan di desa yaitu puskesmas Simpang Limbur dengan jumlah 10 Poskesdes dan 8 (delapan) polindes di Puskesmas Rantau Panjang, untuk lebih jelas dapat dilihat pada gambar dibawah ini :

Gambar 4.1
UKBM Per Puskesmas Tahun 2016



Sumber : Bidang PelKes Dinas Kesehatan 2016

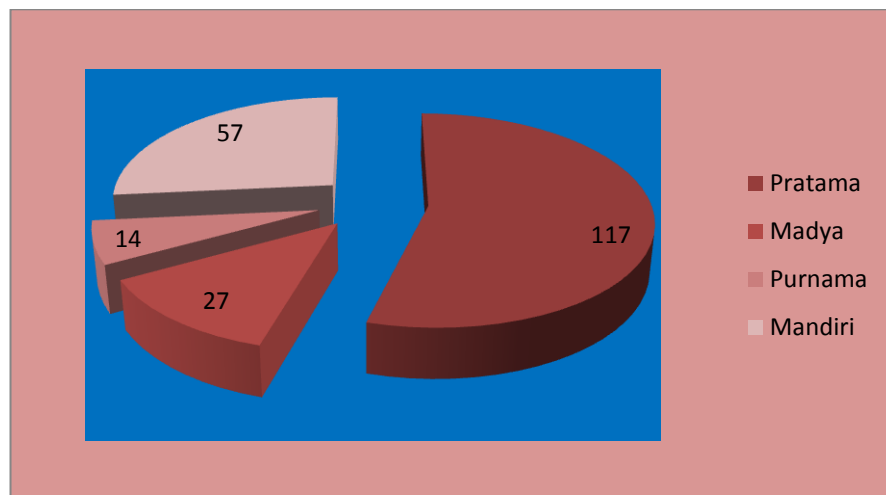
Posyandu tingkat pratama adalah posyandu yang masih belum mantap, kegiatannya belum bisa rutin tiap bulan dan kader aktifnya terbatas. Keadaan ini dinilai 'gawat' sehingga intervensinya adalah pelatihan kader ulang. Artinya kader yang ada perlu ditambah dan dilakukan pelatihan dasar lagi.

Posyandu pada tingkat madya sudah dapat melaksanakan kegiatan lebih dari 8 kali per tahun dengan rata-rata jumlah kader tugas 5 orang atau lebih. Akan tetapi cakupan program utamanya (KB, KIA, Gizi, dan Imunisasi) masih rendah yaitu

kurang dari 50%. Ini berarti, kelestarian posyandu sudah baik tetapi masih rendah cakupannya. Posyandu pada tingkat purnama adalah posyandu yang frekuensinya lebih dari 8 kali per tahun, rata-rata jumlah kader tugas 5 orang atau lebih, dan cakupan 5 program utamanya (KB, KIA, Gizi dan Imunisasi) lebih dari 50%. Sudah ada program tambahan, bahkan mungkin sudah ada Dana Sehat yang masih sederhana. Posyandu mandiri adalah posyandu yang sudah dapat melakukan kegiatan secara teratur, cakupan 5 program utama sudah bagus, ada program tambahan dan Dana Sehat telah menjangkau lebih dari 50% KK. Untuk Kabupaten Merangin cakupan posyandu pratama 117, madya 27, purnama 14, mandiri sebesar 57. Untuk lebih jelasnya dapat dilihat pada grafik dibawah ini atau pada lampiran (table 69).

Gambar 4.2

Persentase Posyandu menurut strata tahun 2016



Sumber : Bidang PelKes Dinas Kesehatan 2016

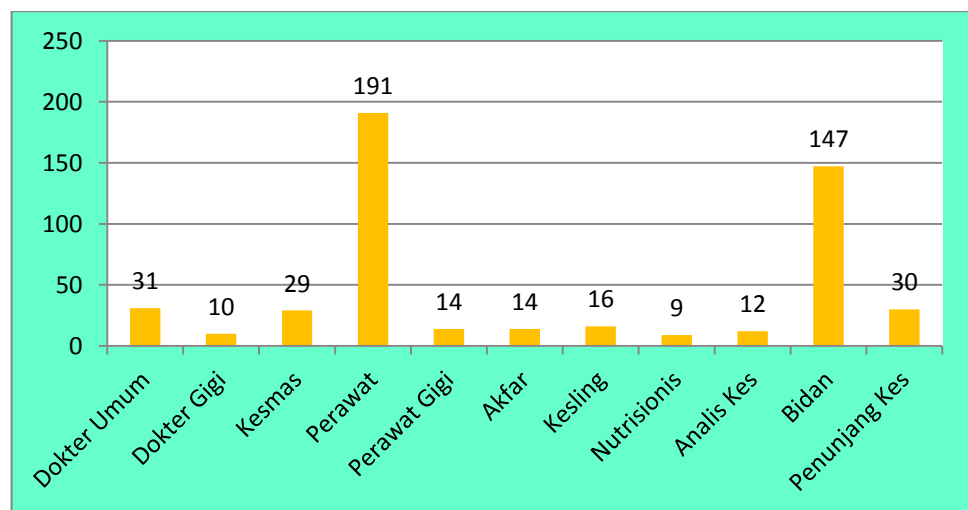
B. Tenaga Kesehatan

Tenaga kesehatan adalah setiap orang yang mengabdikan diri dalam bidang kesehatan serta memiliki pengetahuan atau keterampilan melalui pendidikan dibidang kesehatan. Sumber

daya manusia khususnya tenaga kesehatan merupakan faktor penggerak utama dalam mencapai tujuan dan keberhasilan program pembangunan kesehatan. Peningkatan kualitas SDM Kesehatan dilaksanakan melalui pendidikan dan pelatihan tenaga kesehatan.

Jumlah tenaga kesehatan Kabupaten Merangin yang paling banyak adalah tenaga Bidan 191 orang, Perawat 147 orang dan yang paling sedikit adalah tenaga Nutrisionis 9. Untuk melihat jumlah tenaga kesehatan dapat dilihat pada grafik di bawah ini.

Gambar 4.3
Jumlah Tenaga Kesehatan Tahun 2016



Sumber : Bagian Umum Kepegawaian Dinas Kesehatan

C. Anggaran Kesehatan

Salah satu komponen sumber daya yang diperlukan dalam menjalankan pembangunan kesehatan adalah pembiayaan kesehatan. Pembiayaan program dan kegiatan bidang kesehatan di Kabupaten Merangin diperoleh dari APBD Kabupaten dan sebesar Rp. **95.479.479.038.095** untuk lebih jelasnya dapat dilihat pada table dibawah ini atau pada lampiran (table 81).

Tabel 4.4
Anggaran APBD untuk Kesehatan tahun 2016

NO	SUMBER BIAYA	ALOKASI ANGGARAN KESEHATAN
1	APBD KAB/KOTA	95.479.479.038.095
	a. Belanja Langsung	56.165.791.578.038
	b. Belanja Tidak Langsung	39.313.687.460.057
2	APBD PROVINSI	
3	APBN :	90.729.479.038.095
	- Dana Alokasi Khusus (DAU)	64.071.165.038.095
	- Dana Alokasi Khusus (DAK)	26.658.314.000.000
TOTAL ANGGARAN KESEHATAN		186.208.958.076.190
TOTAL APBD KAB/KOTA		95.479.479.038.095

Sumber : Dinas Kesehatan 2015

BAB VI

PENUTUP

Berdasarkan data dan informasi hasil pembangunan kesehatan di Kabupaten Merangin tahun 2016 yang dilaporkan, dapat disimpulkan bahwa indikator kesehatan masyarakat di Kabupaten Merangin adalah

1. Kabupaten Merangin secara administratif terletak antara 101°32' Bujur Timur dan antara 1°28' - 1°52' Lintang Selatan. Luas wilayah lebih kurang 7.679 KM² dengan kondisi dataran rendah lebih kurang 4.607 km² serta dataran tinggi lebih kurang 3.062 km². yang terdiri dari 24 Kecamatan, dan 10 Kelurahan dengan 205 Desa jadi jumlah Kelurahan dan desa 215 dengan jumlah penduduk 366.315 jiwa dengan jenis kelamin yang paling banyak adalah laki-laki dengan jumlah 187.588 sebesar 51,21 % dan perempuan 178.727 jiwa dengan rincian jumlah penduduk yang berusia produktif (15-64) berjumlah 246.129 jiwa dari jumlah penduduk, sedangkan usia tidak produktif (> 65 tahun) hanya berjumlah 12.523 jiwa dan sisanya 107.663 jiwa merupakan balita dan anak wajib sekolah.
2. kondisi lingkungan yang tercermin antara lain dari akses masyarakat terhadap rumah sehat adalah dengan persentase untuk kabupaten sebanyak 87,05% dan akses air minum berkualitas Kabupaten pada tahun 2015 sebesar 86,04 %. Kesehatan lingkungan yang merupakan kegiatan lintas sektor belum dikelola dalam suatu sistem kesehatan kewilayahan. Lingkungan merupakan salah satu variabel yang kerab mendapat perhatian khusus dalam menilai kondisi kesehatan masyarakat.
3. Angka kematian. yaitu kematian neonatal (38), bayi (2), balita (0) dan ibu (Bumil : 1, Bulin :2, Bufas : 3

4. Angka kesakitan (Morbiditas) seperti:

- ❖ 10 penyakit terbanyak dilaporkan yang terbanyak kasus Nasofaringitis : 12686
- ❖ Tuberkulosis dilaporkan dengan jumlah kasus 119
- ❖ Pneumonia dilaporkan sebanyak 409 kasus
- ❖ HIV dan AIDS dilaporkan sebanyak 3 Kasus
- ❖ Kusta dilaporkan sebanyak 2 kasus.
- ❖ Penyakit yang dicegah dengan imunisasi dipaorkan (campak : 121 Kasus, Tetanus non neonatorum : 1, Pertusis: 3 kasus)
- ❖ DBD dilaporkan sebanyak 71 kasus.
- ❖ Malaria dilaporkan sebanyak 81 kasus.
- ❖ AFP Rate (non polio) < 15 th dilaporkan sebesar 2 kasus.

5. Upaya Kesehatan merupakan langkah awal dalam memberikan pelayanan kesehatan kepada masyarakat meliputi

- Pelayanan Kesehatan Ibu hamil dilaporkan K1: 94,6 dan K4: 92,6
- Pertolongan Persalinan dilaporkan PN: 90,2% dan Faskes: 48,1%,.
- Kunjungan Neonatal dilaporkan KN1: 94,3% dan KN Lengkap: 94%.
- Pelayanan Kesehatan Bayi dilaporkan sebanyak 95,8%.
- Pelayanan Kesehatan Balita dilaporkan sebanyak 81,9%
- Pelayanan Kesehatan siswa (penjaringan) dilaporkan sebanyak 95%
- Pelayanan Keluarga Berencana dilaporkan sebanyak 83,6%`
- Imunisasi Dasar pada Bayi (Imunisasi Dasar Lengkap) dilaporkan sebanyak 94,8%.
- Pemberian Tablet Tambah Darah (FE) dilaporkan sebanyak FE1: 92,1 dan FE3: 70,5.

- Pemberian Kapsul Vitamin A dilaporkan sebanyak pada Bayi: 95,88%, Balita 84,43%, Anak Balita 81,9%.
 - Cakupan penimbangan Balita dilaporkan sebanyak 70,59%.
- 6.** Sumber daya kesehatan merupakan salah satu pendukung di segala level pelayanan kesehatan. Dan dengan terpenuhinya sumber daya kesehatan, diharapkan juga dapat meningkatkan kualitas pelayanan kesehatan sehingga derajat kesehatan masyarakat akan terjaga. Dinas Kesehatan Kabupaten Merangin tahun 2015 tenaga terdiri dari, Perawat 191, Bidan 147, Dokter Umum 31, ditunjang dengan sarana yang ada seperti Puskesmas 23 dan Puskesmas Pembantu 93. Untuk menjalankan kegiatan program bidang kesehatan di bantu dengan anggaran yang diperoleh dari dana APBD dan APBN.

TABEL 1

LUAS WILAYAH, JUMLAH DESA/KELURAHAN, JUMLAH PENDUDUK, JUMLAH RUMAH TANGGA,
DAN KEPADATAN PENDUDUK MENURUT KECAMATAN
KABUPATEN MERANGIN
TAHUN 2016

NO	KECAMATAN	LUAS WILAYAH (<i>km</i> ²)	JUMLAH			JUMLAH PENDUDUK	JUMLAH RUMAH TANGGA	RATA-RATA JIWA/RUMAH TANGGA	KEPADATAN PENDUDUK <i>per km</i> ²
			DESA	KELURAHAN	DESA + KELURAHAN				
1	2	3	4	5	6	7	8	9	10
1	Batang Mesumai	207	10		10	10.649	2.691	4	51.5
2	Bangko Barat	197	6		6	11.646	2.941	4	59.3
3	Bangko	168	4	4	8	52.364	13.226	4	311.0
4	Tabir	333	6	5	11	29.729	7.503	4	89.2
5	Tabir Lintas	115	5		5	8.432	2.130	4	73.1
6	Margo Tabir	128	6		6	13.821	3.491	4	107.7
7	Tabir Ilir	159	7		7	10.649	2.690	4	67.0
8	Tabir Selatan	196	8		8	29.298	7.404	4	149.3
9	Tabir Timur	109	4		4	7.960	2.010	4	73.2
10	Muara Siau	655	17		17	9.758	2.465	4	14.9
11	Tiang Pumpung	275	6		6	4.713	1.190	4	17.1
12	Lembah Masurai	689	15		15	25.529	6.448	4	37.1
13	Renah Pembarap	273	12		12	12.457	3.146	4	45.7
14	Sungai Manau	296	10		10	10.099	2.551	4	34.2
15	Pangkalan Jambu	427	8		8	6.588	1.664	4	15.4
16	Jangkat	967	11		11	9.701	2.450	4	10.0
17	Jangkat Timur	594	14		14	9.727	2.457	4	16.4
18	Pamenang	347	13	1	14	35.146	8.876	4	101.4
19	Pamenang Barat	200	8		8	17.443	4.406	4	87.4
20	Renah Pamenang	108	4		4	14.556	3.676	4	135.3
21	Pamenang Selatan	167	4		4	10.670	2.695	4	63.7
22	Tabir Ulu	220	6		6	9.122	2.304	4	41.5
23	Tabir Barat	740	14		14	8.564	2.163	4	11.6
24	Nalo Tantan	111	7		7	13.584	3.431	4	122.0
JUMLAH (KAB/KOTA)		7,679	205	10	215	372.205	94.008	5	48.5

Sumber: - Kantor Statistik Kabupaten

TABEL 2

JUMLAH PENDUDUK MENURUT JENIS KELAMIN DAN KELOMPOK UMUR
KABUPATEN MERANGIN
TAHUN 2016

NO	KELOMPOK UMUR (TAHUN)	JUMLAH PENDUDUK			
		LAKI-LAKI	PEREMPUAN	LAKI-LAKI+PEREMPUAN	RASIO JENIS KELAMIN
1	0 - 4	18,298	17,441	35,739	104.91
2	5 - 9	18,120	17,834	35,954	101.60
3	10 - 14	18,305	17,837	36,142	102.62
4	15 - 19	16,397	16,417	32,814	99.88
5	20 - 24	16,178	16,498	32,676	98.06
6	25 - 29	17,236	16,443	33,679	104.82
7	30 - 34	16,613	15,122	31,735	109.86
8	35 - 39	15,296	14,681	29,977	104.19
9	40 - 44	13,734	12,375	26,109	110.98
10	45 - 49	11,442	10,892	22,334	105.05
11	50 - 54	9,613	8,863	18,476	108.46
12	55 - 59	7,283	6,384	13,667	114.08
13	60 - 64	5,183	4,550	9,733	113.91
14	65 - 69	3,272	2,670	5,942	122.55
15	70 - 74	1,844	1,861	3,705	99.09
16	75+	1,760	1,763	3,523	99.83
JUMLAH		190,574	181,631	372,205	104.92
ANGKA BEBAN TANGGUNGAN (<i>DEPENDENCY RATIO</i>)					

Sumber: - Kantor Statistik Kabupaten

TABEL 3

PENDUDUK BERUMUR 10 TAHUN KE ATAS YANG MELEK HURUF
DAN IJAZAH TERTINGGI YANG DIPEROLEH MENURUT JENIS KELAMIN
KABUPATEN MERANGIN
TAHUN 2016

NO	VARIABEL	JUMLAH			PERSENTASE		
		LAKI-LAKI	PEREMPUAN	LAKI-LAKI+ PEREMPUAN	LAKI-LAKI	PEREMPUAN	LAKI-LAKI+ PEREMPUAN
1	2	3	4	5	6	7	8
1	PENDUDUK BERUMUR 10 TAHUN KE ATAS	154,156	146,356	300,512	100	94.94	194.94
2	PENDUDUK BERUMUR 10 TAHUN KE ATAS YANG MELEK HURUF						
3	PERSENTASE PENDIDIKAN TERTINGGI YANG DITAMATKAN:						
	a. TIDAK MEMILIKI IJAZAH SD						
	b. SD/MI						
	c. SMP/ MTs						
	d. SMA/ MA						
	e. SEKOLAH MENENGAH KEJURUAN						
	f. DIPLOMA I/DIPLOMA II						
	g. AKADEMI/DIPLOMA III						
	h. UNIVERSITAS/DIPLOMA IV						
	i. S2/S3 (MASTER/DOKTOR)						

Sumber:-

TABEL 4

JUMLAH KELAHIRAN MENURUT JENIS KELAMIN, KECAMATAN DAN PUSKESMAS
KABUPATEN MERANGIN
TAHUN 2016

NO	KECAMATAN	PUSKESMAS	JUMLAH KELAHIRAN								
			LAKI-LAKI			PEREMPUAN			LAKI-LAKI + PEREMPUAN		
			HIDUP	MATI	HIDUP + MATI	HIDUP	MATI	HIDUP + MATI	HIDUP	MATI	HIDUP + MATI
1	Batang Mesumai	Kederasan Panjang	112		112	113		113	225	0	225
2	Bangko Barat	Bangko	276		276	344	1	345	620	1	621
3	Bangko	Pematang Kandis	433	2	435	419		419	852	2	854
4	Nalo Tantan	Aur Beduri	69		69	67		67	136	0	136
5	Tabir	Pasar Baru	159	1	160	143		143	302	1	303
6	Tabir Lintas	Rantau Panjang	295		295	285	3	288	580	3	583
7	Margo Tabir	Sumber Agung	191	3	194	184		184	375	3	378
8	Tabir Ilir	Rt. Limau manis	82	1	83	99		99	181	1	182
9	Tabir Selatan	Muara Delang	296	1	297	274		274	570	1	571
10	Tabir Timur	Sungai Bulian	74	1	75	80		80	154	1	155
11	Muara Siau	Muara Siau	98		98	73		73	171	0	171
12	Tiang Pumpung	Sekancing	34		34	29	1	30	63	1	64
13	Lembah Masurai	Pasar Masurai	221	1	222	198		198	419	1	420
14	Renah Pembarap	Simpang Parit	168		168	136		136	304	0	304
15	Sungai Manau	Sungai Manau	118	1	119	112		112	230	1	231
16	Pangkalan Jambu	Sungai Jering	71		71	82		82	153	0	153
17	Jangkat	Muara madras	120	2	122	140	2	142	260	4	264
18	Jangkat Timur	Rantau Suli	123		123	106	1	107	229	1	230
19	Pamenang	Pamenang	347		347	314		314	661	0	661
20	Pamenang Barat	Simpang Limbur	366		366	111	1	112	477	1	478
21	Renah Pamenang	Meranti	211	1	212	208	1	209	419	2	421
22	Pamenang Selatan										
23	Tabir Ulu	Muara Jernih	77	1	78	70		70	147	1	148
24	Tabir Barat	Muara Kibul	112		112	118		118	230	0	230
JUMLAH (KAB/KOTA)			4,053	15	4,068	3,705	10	3,715	7,758	25	7,783
ANGKA LAHIR MATI PER 1.000 KELAHIRAN (DILAPORKAN)				3.7			2.7			3.2	

7,758

Sumber: Bidang Kesga Dinas Kesehatan

Keterangan : Angka Kematian (dilaporkan) tersebut di atas belum tentu menggambarkan AKN/AKB/AKABA yang sebenarnya di populasi

TABEL 5

JUMLAH KEMATIAN NEONATAL, BAYI, DAN BALITA MENURUT JENIS KELAMIN, KECAMATAN, DAN PUSKESMAS
KABUPATEN MERANGIN
TAHUN 2016

NO	KECAMATAN	PUSKESMAS	JUMLAH KEMATIAN											
			LAKI - LAKI				PEREMPUAN				LAKI - LAKI + PEREMPUAN			
			NEONATAL	BAYI	ANAK BALITA	BALITA	NEONATAL	BAYI	ANAK BALITA	BALITA	NEONATAL	BAYI	ANAK BALITA	BALITA
1	Batang Mesumai	Kederasan Panjang	0	0	0	0	0	0	0	0	0	0	0	0
2	Bangko Barat	Bangko	3	0	0	0	2	0	0	0	5	0	0	0
3	Bangko	Pematang Kandis	0	0	0	0	0	0	0	0	0	0	0	0
4	Nalo Tantan	Aur Beduri	0	0	0	0	0	0	0	0	0	0	0	0
5	Tabir	Pasar Baru	1	0	0	0	0	0	0	1	0	0	0	0
6	Tabir Lintas	Rantau Panjang	1	0	0	0	1	0	0	0	2	0	0	0
7	Margo Tabir	Sumber Agung	1	0	0	0	0	0	0	1	0	0	0	0
8	Tabir Ilir	Rt. Limau manis	1	0	0	0	0	0	0	1	0	0	0	0
9	Tabir Selatan	Muara Delang	1	0	0	0	1	0	0	2	0	0	0	0
10	Tabir Timur	Sungai Bulian	3	0	0	0	0	0	0	3	0	0	0	0
11	Muara Siau	Muara Siau	2	0	0	0	0	0	0	2	0	0	0	0
12	Tiang Pumpung	Sekancing	1	0	0	0	1	0	0	2	0	0	0	0
13	Lembah Masurai	Pasar Masurai	1	0	0	0	0	0	0	1	0	0	0	0
14	Renah Pembarap	Simpang Parit	0	0	0	0	0	0	0	0	0	0	0	0
15	Sungai Manau	Sungai Manau	0	0	0	0	0	0	0	0	0	0	0	0
16	Pangkalan Jambu	Sungai Jering	0	0	0	0	0	0	0	0	0	0	0	0
17	Jangkat	Muara madras	1	0	0	0	1	0	0	2	0	0	0	0
18	Jangkat Timur	Rantau Suli	0	0	0	0	0	0	0	0	0	0	0	0
19	Pamenang	Pamenang	5	0	0	0	1	1	0	1	6	1	0	0
20	Pamenang Barat	Simpang Limbur	1	0	0	0	0	0	0	1	0	0	0	0
21	Renah Pamenang	Meranti	3	0	0	0	3	1	0	1	6	1	0	0
22	Pamenang Selatan	Meranti	3	0	0	0	3	1	0	1	6	1	0	0
23	Tabir Ulu	Muara Jernih	2	0	0	0	0	0	0	2	0	0	0	0
24	Tabir Barat	Muara Kibul	0	0	0	0	1	0	0	1	0	0	0	0
JUMLAH (KAB/KOTA)			27	0	0	0	11	2	0	2	38	2	0	0
ANGKA KEMATIAN (DILAPORKAN)			0.67	0.00	0.00	0.00	0.30	0.05	0.00	0.05	0.49	0.03	0.00	0.00

Sumber: Bidang Kesga Dinas Kesehatan

Keterangan : Angka Kematian (dilaporkan) tersebut di atas belum tentu menggambarkan AKN/AKB/AKABA yang sebenarnya di populasi

TABEL 6

JUMLAH KEMATIAN IBU MENURUT KELOMPOK UMUR, KECAMATAN, DAN PUSKESMAS
KABUPATEN MERANGIN
TAHUN 2016

NO	KECAMATAN	PUSKESMAS	JUMLAH LAHIR HIDUP	KEMATIAN IBU																	
				JUMLAH KEMATIAN IBU HAMIL				JUMLAH KEMATIAN IBU BERSALIN				JUMLAH KEMATIAN IBU NIFAS				JUMLAH KEMATIAN IBU					
				< 20 tahun	20-34 tahun	≥35 tahun	JUMLAH	< 20 tahun	20-34 tahun	≥35 tahun	JUMLAH	< 20 tahun	20-34 tahun	≥35 tahun	JUMLAH	< 20 tahun	20-34 tahun	≥35 tahun	JUMLAH		
5	6	7	8	9	10	11	12	13	14	15	16	17	18	19	20						
1	Batang Mesumai	Kederasan Panjang	225				0					0				0				0	
2	Bangko Barat	Bangko	620				0					0				0				0	
3	Bangko	Pematang Kandis	852				0					0				0				0	
4	Nalo Tantan	Aur Beduri	136				0					0				0				0	
5	Tabir	Pasar Baru	302				0					0				0				0	
6	Tabir Lintas	Rantau Panjang	580				0					0				0				0	
7	Margo Tabir	Sumber Agung	375				0					0				1				1	
8	Tabir Ilir	Rt. Limau manis	181				0					0				0				0	
9	Tabir Selatan	Muara Delang	570				1					0				0				1	
10	Tabir Timur	Sungai Bulian	154				0					0				0				0	
11	Muara Siau	Muara Siau	171				0					0				0				0	
12	Tiang Pumpung	Sekancing	63				0					0				0				0	
13	Lembah Masurai	Pasar Masurai	419				0					0				1				1	
14	Renah Pembarap	Simpang Parit	304				0					0				0				0	
15	Sungai Manau	Sungai Manau	230				0					0				1				1	
16	Pangkalan Jambu	Sungai Jering	153				0					0				0				0	
17	Jangkat	Muara madras	260				0					0				0				0	
18	Jangkat Timur	Rantau Suli	229				0					0				0				0	
19	Pamenang	Pamenang	661				0					2				0				2	
20	Pamenang Barat	Simpang Limbur	477				0					0				0				0	
21	Renah Pamenang	Meranti	419				0					0				0				0	
22	Pamenang Selatan																				
23	Tabir Ulu	Muara Jernih	147				0					0				0				0	
24	Tabir Barat	Muara Kibui	230				0					0				0				0	
JUMLAH (KAB/KOTA)			7,758				1					2				3	0	0	0	6	
ANGKA KEMATIAN IBU (DILAPORKAN)																					77

Sumber: Bidang Kesga Dinas Kesehatan

Keterangan:

- Jumlah kematian ibu = jumlah kematian ibu hamil + jumlah kematian ibu bersalin + jumlah kematian ibu nifas
- Angka Kematian Ibu (dilaporkan) tersebut di atas belum bisa menggambarkan AKI yang sebenarnya di populasi

TABEL 7

KASUS BARU TB BTA+, SELURUH KASUS TB, KASUS PADA TB PADA ANAK, DAN CASE NOTIFICATION RATE (CNR) PER 100.000 PENDUDUK
MENURUT JENIS KELAMIN, KECAMATAN, DAN PUSKESMAS
KABUPATEN MERANGIN
TAHUN 2016

NO	KECAMATAN	PUSKESMAS	JUMLAH PENDUDUK			JUMLAH KASUS BARU BTA+					JUMLAH SELURUH KASUS TB					KASUS TB ANAK 0-14 TAHUN	
			L	P	L+P	L		P		L+P	L		P		L+P	JUMLAH	%
						JUMLAH	%	JUMLAH	%		JUMLAH	%	JUMLAH	%			
1	Batang Mesumai	Kederasan Panjang	5,427	5,304	10,731	0		0		0	0	0	0	0			
2	Bangko Barat	Bangko	15,183	14,666	29,849	19	73.1	7	26.9	26	20	74	7	25.9	27		0
3	Bangko	Pematang Kandis	18,488	18,202	36,690	16	66.7	8	33.3	24	21	68	10	32.3	31		0
4	Nalo Tantan	Aur Beduri	2,881	2,921	5,802	0		0		0	0	0	0		0		
5	Tabir	Pasar Baru	5,842	6,646	12,488	0		0		0	0	0	0		0		
6	Tabir Lintas	Rantau Panjang	12,239	11,662	23,901	3	50.0	1	25	4	6	67	3	0.0	9		
7	Margo Tabir	Sumber Agung	7,066	6,829	13,895	6		1		7	6	86	1	14.3	7		0
8	Tabir Ilir	Rt. Limau manis	5,035	4,807	9,842	1	33.3	2	66.7	3	1	33	2	66.7	3		0
9	Tabir Selatan	Muara Delang	15,269	13,938	29,207	0	0.0	3	100	3	1	25	3	75.0	4		0
10	Tabir Timur	Sungai Bulian	4,029	3,808	7,837	0		0		0	0	0	0		0		
11	Muara Siau	Muara Siau	5,392	5,271	10,663	0		3		3	0	0	3	100	3		0
12	Tiang Pumpung	Sekancing	2,695	2,577	5,272	3	75.0	1	25.0	4	3	75	1	25.0	4		0
13	Lembah Masurai	Pasar Masurai	8,419	7,751	16,170	6	86	1	14.3	7	6	86	1	14.3	7		0
14	Renah Pembarap	Simpang Parit	7,166	6,462	13,628	5	62.5	3	37.5	8	5	63	3	37.5	8		0
15	Sungai Manau	Sungai Manau	6,073	5,919	11,992	0		0		0	0	0	0		0		
16	Pangkalan Jambu	Sungai Jering	3,693	3,522	7,215	1	50.0	1	50.0	2	1	33	2	66.7	3		0
17	Jangkat	Muara madras	5,078	5,426	10,504	1	14.3	6	86	7	1	14	6	86	7		0
18	Jangkat Timur	Rantau Suli	5,097	4,788	9,885	0		0		0	0	0	0		0		
19	Pamenang	Pamenang	16,251	15,456	31,707	17	54.8	14	45.2	31	21	55	17	44.7	38		0
20	Pamenang Barat	Simpang Limbur	8,506	8,385	16,891	3	100	0		3	3	100	0		3		
21	Renah Pamenang	Meranti	12,274	12,209	24,483	9	100	9	50	18	9	0	9	0.0	18		0
22	Pamenang Selatan																
23	Tabir Ulu	Muara Jernih	4,335	4,159	8,494	9	69.2	4	30.8	13	9	69	4	30.8	13		0
24	Tabir Barat	Muara Kibul	5,940	5,953	11,893	6	66.7	3	33.3	9	6	67	3	33.3	9		0
JUMLAH (KAB/KOTA)			182,378	176,661	359,039	105	61.0	67	39.0	172	119	61	75	38.7	194	0	0
CNR KASUS BARU BTA+ PER 100.000 PENDUDUK						29.24		18.66		47.91							
CNR SELURUH KASUS TB PER 100.000 PENDUDUK																	

Sumber: Bidang P2MPL Dinas Kesehatan

Keterangan:

Jumlah pasien adalah seluruh pasien yang ada di wilayah kerja puskesmas tersebut termasuk pasien yang ditemukan di BBKPM/BPKPM/BP4, RS, Lembaga Pemasyarakatan, rumah tahanan, dokter praktek swasta, klinik dll

Catatan : Jumlah kolom 6 = jumlah kolom 7 pada Tabel 1, yaitu sebesar:

TABEL 8

JUMLAH KASUS DAN ANGKA PENEMUAN KASUS TB PARU BTA+ MENURUT JENIS KELAMIN, KECAMATAN, DAN PUSKESMAS
KABUPATEN MERANGIN
TAHUN 2016

NO	KECAMATAN	PUSKESMAS	SUSPEK			TB PARU					
			L	P	L+P	BTA (+)			% BTA (+) TERHADAP SUSPEK		
						L	P	L+P	L	P	L+P
1	Batang Mesumai	Kederasan Panjang	0	0	0	0	0	0			
2	Bangko Barat	Bangko	20	7	27	19	7	26	95	100	96.3
3	Bangko		Pematang Kandis	21	10	31	16	8	24	76.2	80.0
4	Nalo Tantan	Aur Beduri	0	0	0	0	0	0			
5	Tabir	Pasar Baru	0	0	0	0	0	0			
6		Rantau Panjang	6	3	9	3	1	4	50.0	33.3	44.4
7	Margo Tabir	Sumber Agung	6	1	7	6	1	7	100	100	100
8	Tabir Ilir	Rt. Limau manis	1	2	3	1	2	3	100	100	100
9	Tabir Selatan	Muara Delang	1	3	4	0	3	3	0	100	75.0
10	Tabir Timur	Sungai Bulian	0	0	0	0	0	0			
11	Muara Siau	Muara Siau	0	3	3	0	3	3		100	100
12	Tiang Pumpung	Sekancing	3	1	4	3	1	4	100	100	100
13	Lembah Masurai	Pasar Masurai	6	1	7	6	1	7	100	100	100
14	Renah Pembarap	Simpang Parit	5	3	8	5	3	8	100	100	100
15	Sungai Manau	Sungai Manau	0	0	0	0	0	0			
16	Pangkalan Jambu	Sungai Jering	1	2	3	1	1	2	100	50.0	66.7
17	Jangkat	Muara madras	1	6	7	1	6	7	100	100	100
18	Jangkat Timur	Rantau Suli	0	0	0	0	0	0			
19	Pamenang	Pamenang	21	17	38	17	14	31	81.0	82.4	81.6
20	Pamenang Barat	Simpang Limbur	3	0	3	3	0	3	100		100
21	Renah Pamenang	Meranti	9	9	18	9	9	18	100		100
22	Pamenang Selatan		Muara Jernih	9	4	13	9	4	13	100	100
23	Tabir Ulu	Muara Kibul	6	3	9	6	3	9	100	100	100
24	Tabir Barat										
JUMLAH (KAB/KOTA)			119	75	194	105	67	172	88.2	89.3	88.7

Sumber: Bidang P2MPL Dinas Kesehatan

Keterangan:

Jumlah pasien adalah seluruh pasien yang ada di wilayah kerja puskesmas tersebut termasuk pasien yang ditemukan di BBKPM/BPKPM/BP4, RS, Lembaga Pemasarakatan, rumah tahanan, dokter praktek swasta, klinik dll

TABEL 9

ANGKA KESEMBUHAN DAN PENGOBATAN LENGKAP TB PARU BTA+ SERTA KEBERHASILAN PENGOBATAN MENURUT JENIS KELAMIN, KECAMATAN, DAN PUSKESMAS
KABUPATEN MERANGIN
TAHUN 2016

NO	KECAMATAN	PUSKESMAS	BTA (+) DIOBATI			ANGKA KESEMBUHAN (CURE RATE)						ANGKA PENGOBATAN LENGKAP (COMPLETE RATE)						ANGKA KEBERHASILAN PENGOBATAN (SUCCESS RATE/SR)			JUMLAH KEMATIAN SELAMA PENGOBATAN			
						L		P		L + P		L		P		L + P		L	P	L+P	L	P	L+P	
			L	P	L + P	JUMLAH	%	JUMLAH	%	JUMLAH	%	JUMLAH	%	JUMLAH	%	JUMLAH	%	JUMLAH	%	L	P	L+P	L	P
1	Batang Mesumai	Kederasan Panjang			0					0						0								0
2	Bangko Barat	Bangko			0					0						0								0
3	Bangko	Pematang Kandis			0					0						0								0
4	Nalo Tantan	Aur Beduri			0					0						0								0
5	Tabir	Pasar Baru			0					0						0								0
6	Tabir Lintas	Rantau Panjang			0					0						0								0
7	Margo Tabir	Sumber Agung			0					0						0								0
8	Tabir Ilir	Rt. Limau manis			0					0						0								0
9	Tabir Selatan	Muara Delang			0					0						0								0
10	Tabir Timur	Sungai Bulian			0					0						0								0
11	Muara Siau	Muara Siau			0					0						0								0
12	Tiang Pumpung	Sekancing			0					0						0								0
13	Lembah Masurai	Pasar Masurai			0					0						0								0
14	Renah Pembarap	Simpang Parit			0					0						0								0
15	Sungai Manau	Sungai Manau			0					0						0								0
16	Pangkalan Jambu	Sungai Jering			0					0						0								0
17	Jangkat	Muara madras			0					0						0								0
18	Jangkat Timur	Rantau Suli			0					0						0								0
19	Pamenang	Pamenang			0					0						0								0
20	Pamenang Barat	Simpang Limbur			0					0						0								0
21	Renah Pamenang	Meranti			0					0						0								0
22	Pamenang Selatan				0					0						0								0
23	Tabir Ulu	Muara Jernih			0					0						0								0
24	Tabir Barat	Muara Kibul	0	0	0	0				0					0									0
ANGKA KEMATIAN SELAMA PENGOBATAN PER 100.000 PENDUDUK																						0.0	0.0	0.0

Sumber: Bidang P2MPL Dinas Kesehatan

Keterangan:

Jumlah pasien adalah seluruh pasien yang ada di wilayah kerja puskesmas tersebut termasuk pasien yang ditemukan di BBKPM/BPKPM/BP4, RS, Lembaga Pemasyarakatan, rumah tahanan, dokter praktek swasta, klinik dll

TABEL 10

PENEMUAN KASUS PNEUMONIA BALITA MENURUT JENIS KELAMIN, KECAMATAN, DAN PUSKESMAS
KABUPATEN MERANGIN
TAHUN 2016

NO	KECAMATAN	PUSKESMAS	JUMLAH BALITA			PNEUMONIA PADA BALITA									
						JUMLAH PERKIRAAN PENDERITA			PENDERITA DITEMUKAN DAN DITANGANI						
			L	P	L+P	L	P	L+P	L		P		L + P		
			JUMLAH	%	JUMLAH	%	JUMLAH	%	JUMLAH	%					
1	Batang Mesumai	Kederasan Panjang	543	530	1,073	17	17	34	2	11.7	6	35.9	8	23.7	
2	Bangko Barat	Bangko	1,518	1,467	2,985	48	46	94	85	177.7	85	184.0	170	181	
3	Bangko														Pematang Kandis
4	Nalo Tantan	Aur Beduri	288	292	580	9	9	18	2	22.0	0	0.0	2	10.9	
5	Tabir	Pasar Baru	584	665	1,249	18	21	39	1	5.4	0	0.0	1	2.5	
6	Tabir Lintas	Rantau Panjang	1,224	1,166	2,390	39	37	75	22	57.1	26	70.8	48	63.8	
7	Margo Tabir	Sumber Agung	707	683	1,390	22	22	44	50	224.6	53	246.4	103	235	
8	Tabir Ilir	Rt. Limau manis	504	481	984	16	15	31	9	56.7	5	33.0	14	45.2	
9	Tabir Selatan	Muara Delang	1,527	1,394	2,921	48	44	92	38	79.0	32	72.9	70	76.1	
10	Tabir Timur	Sungai Bulian	403	381	784	13	12	25	12	94.6	8	66.7	20	81.0	
11	Muara Siau	Muara Siau	539	527	1,066	17	17	34	4	23.6	13	78.3	17	50.6	
12	Tiang Pumpung	Sekancing	270	258	527	8	8	17	8	94.2	13	160.1	21	126	
13	Lembah Masurai	Pasar Masurai	842	775	1,617	27	24	51	2	7.5	1	4.1	3	5.9	
14	Renah Pembarap	Simpang Parit	717	646	1,363	23	20	43	11	48.7	8	39.3	19	44.3	
15	Sungai Manau	Sungai Manau	607	592	1,199	19	19	38	21	109.8	12	64.4	33	87.4	
16	Pangkalan Jambu	Sungai Jering	369	352	722	12	11	23	5	43.0	6	54.1	11	48.4	
17	Jangkat	Muara madras	508	543	1,050	16	17	33	19	118.8	22	128.7	41	124	
18	Jangkat Timur	Rantau Suli	510	479	989	16	15	31	25	155.7	21	139.2	46	148	
19	Pamenang	Pamenang	1,625	1,546	3,171	51	49	100	0	0.0	1	2.1	1	1.0	
20	Pamenang Barat	Simpang Limbur	851	839	1,689	27	26	53	6	22.4	6	22.7	12	22.6	
21	Renah Pamenang	Meranti	1,227	1,221	2,448	39	38	77	12	31.0	10	26.0	22	28.5	
22	Pamenang Selatan														
23	Tabir Ulu	Muara Jernih	434	416	849	14	13	27	10	73.2	8	61.1	18	67.3	
24	Tabir Barat	Muara Kibul	594	595	1,189	19	19	37	2	10.7	1	5.3	3	8.0	
JUMLAH (KAB/KOTA)			18,238	17,666	35,904	574	556	1,131	421	73.3	409	73.5	830	73.4	

Sumber: Bidang P2MPL Dinas Kesehatan

Keterangan:

Jumlah kasus adalah seluruh kasus yang ada di wilayah kerja puskesmas tersebut termasuk kasus yang ditemukan di RS

TABEL 11

JUMLAH KASUS HIV, AIDS, DAN SYPHILIS MENURUT JENIS KELAMIN
KABUPATEN MERANGIN
TAHUN 2016

NO	KELOMPOK UMUR	H I V				AIDS				SYPHILIS				JUMLAH KEMATIAN AKIBAT AIDS		
		L	P	L+P	PROPORSI KELOMPOK UMUR	L	P	L+P	PROPORSI KELOMPOK UMUR	L	P	L+P	PROPORSI KELOMPOK UMUR	L	P	L+P
.1.	.2.	.3.	.4.	.5.	.6.	.7.	.8.	.9.	.10.	.11.	.12.	.13.	.14.	.15.	.16.	.17.
1	< 1 TAHUN			0	0.00			0				0				0
2	1 - 4 TAHUN			0	0.00			0				0				0
3	5 - 14 TAHUN			0	0.00			0				0				0
4	15 - 19 TAHUN			1	33.33			0				0				0
5	20 - 29 TAHUN			0	0.00			0				0				0
6	30 - 39 TAHUN			2	66.67			0				0				0
7	40 - 49 TAHUN			0	0.00			0				0				0
8	50 - 59 TAHUN			0	0.00			0				0				0
9	≥ 60 TAHUN			0	0.00			0				0				0
JUMLAH (KAB/KOTA)		0	0	3		0	0	0		0	0	0		0	0	0
PROPORSI JENIS KELAMIN																

Sumber : P2M & PL Dinas Kesehatan

Ket: Jumlah kasus adalah seluruh kasus baru yang ada di wilayah kerja puskesmas tersebut termasuk kasus yang ditemukan di RS

TABEL 12

PERSENTASE DONOR DARAH DISKRINING TERHADAP HIV MENURUT JENIS KELAMIN
KABUPATEN MERANGIN
TAHUN 2016

NO	UNIT TRANSFUSI DARAH	DONOR DARAH															
		JUMLAH PENDONOR			SAMPEL DARAH DIPERIKSA/DISKRINING TERHADAP HIV						POSITIF HIV						
		L	P	L+P	L		P		L + P		L		P		L + P		
					JUMLAH	%	JUMLAH	%	JUMLAH	%	JUMLAH	%	JUMLAH	%	JUMLAH	%	
1	2	3	4	5	6	7	8	9	10	11	12	13	14	15	16	17	
TIDAK ADA DATA																	
JUMLAH																	

Sumber: (sebutkan)

TABEL 13

KASUS DIARE YANG DITANGANI MENURUT JENIS KELAMIN, KECAMATAN, DAN PUSKESMAS
KABUPATEN MERANGIN
TAHUN 2016

NO	KECAMATAN	PUSKESMAS	JUMLAH PENDUDUK			DIARE												
						JUMLAH PERKIRAAN KASUS			JUMLAH TARGET PENEMUAN			DIARE DITANGANI						
			L	P	L+P	L	P	L+P	L	P	L+P	L		P		L + P		
											JUMLAH	%	JUMLAH	%	JUMLAH	%		
1	Batang Mesumai	Kederasan Panjang	5,427	5,304	10,731	1,465	1,432	2,897	147	143	290	111	76	150	105	261	90.08	
2	Bangko Barat	Bangko	15,183	14,666	29,849	4,099	3,960	8,059	410	396	806	185	45	199	50	384	47.6	
3	Bangko																	
4	Nalo Tantan	Pematang Kandis	18,488	18,202	36,690	4,992	4,915	9,906	499	491	991	239	48	214	44	453	45.7	
		Aur Beduri	2,881	2,921	5,802	778	789	1,567	78	79	157	139	179	183	232	322	206	
5	Tabir	Pasar Baru	5,842	6,646	12,488	1,577	1,794	3,372	158	179	337	100	63	129	72	229	67.9	
6	Tabir Lintas	Rantau Panjang	12,239	11,662	23,901	3,305	3,149	6,453	330	315	645	236	71	225	71	461	71.4	
7	Margo Tabir	Sumber Agung	7,066	6,829	13,895	1,908	1,844	3,752	191	184	375	252	132	249	135	501	134	
8	Tabir Ilir	Rt. Limau manis	5,035	4,807	9,842	1,359	1,298	2,657	136	130	266	44	32	42	32	86	32.4	
9	Tabir Selatan	Muara Delang	15,269	13,938	29,207	4,123	3,763	7,886	412	376	789	252	61	249	66	501	63.5	
10	Tabir Timur	Sungai Bulian	4,029	3,808	7,837	1,088	1,028	2,116	109	103	212	93	85	75	73	168	79.4	
11	Muara Siau	Muara Siau	5,392	5,271	10,663	1,456	1,423	2,879	146	142	288	170	117	164	115	334	116	
12	Tiang Pumpung	Sekancing	2,695	2,577	5,272	728	696	1,423	73	70	142	75	103	74	106	149	105	
13	Lembah Masurai	Pasar Masurai	8,419	7,751	16,170	2,273	2,093	4,366	227	209	437	501	220	489	234	990	227	
14	Renah Pembarap	Simpang Parit	7,166	6,462	13,628	1,935	1,745	3,680	193	174	368	219	113	236	135	455	124	
15	Sungai Manau	Sungai Manau	6,073	5,919	11,992	1,640	1,598	3,238	164	160	324	142	87	159	99	301	93	
16	Pangkalan Jambu	Sungai Jering	3,693	3,522	7,215	997	951	1,948	100	95	195	148	148	161	169	309	159	
17	Jangkat	Muara madras	5,078	5,426	10,504	1,371	1,465	2,836	137	147	284	246	179	262	179	508	179	
18	Jangkat Timur	Rantau Suli	5,097	4,788	9,885	1,376	1,293	2,669	138	129	267	116	84	144	111	260	97.4	
19	Pamenang	Pamenang	16,251	15,456	31,707	4,388	4,173	8,561	439	417	856	426	97	469	112	895	105	
20	Pamenang Barat	Simpang Limbur	8,506	8,385	16,891	2,297	2,264	4,561	230	226	456	153	67	130	57	283	62.1	
21	Renah Pamenang	Meranti	12,274	12,209	24,483	3,314	3,296	6,610	331	330	661	165	50	180	55	345	52.2	
22	Pamenang Selatan																	
23	Tabir Ulu	Muara Jernih	4,335	4,159	8,494	1,170	1,123	2,293	117	112	229	70	60	65	58	135	58.9	
24	Tabir Barat	Muara Kibul	5,940	5,953	11,893	1,604	1,607	3,211	160	161	321	165	103	175	109	340	106	
JUMLAH (KAB/KOTA)			182,378	176,661	359,039	49,242	47,698	96,941	4,924	4,770	9,694	4,247	86.2	4,423	92.7	8,670	89.44	
ANGKA KESAKITAN DIARE PER 1.000 PENDUDUK												270						

Sumber: Bidang P2MPL Dinas Kesehatan

Ket: Jumlah kasus adalah seluruh kasus yang ada di wilayah kerja puskesmas tersebut termasuk kasus yang ditemukan di RS

TABEL 14

JUMLAH KASUS BARU KUSTA MENURUT JENIS KELAMIN, KECAMATAN, DAN PUSKESMAS
KABUPATEN MERANGIN
TAHUN 2016

NO	KECAMATAN	PUSKESMAS	KASUS BARU								
			Pausi Basiler (PB)/ Kusta kering			Multi Basiler (MB)/ Kusta Basah			PB + MB		
			L	P	L+P	L	P	L+P	L	P	L+P
1	Batang Mesumai	Kederasan Panjang			0			0	0	0	0
2	Bangko Barat	Bangko			0			0	0	0	0
3	Bangko	Pematang Kandis			0			0	0	0	0
4	Nalo Tantan	Aur Beduri			0			0	0	0	0
5	Tabir	Pasar Baru			0			0	0	0	0
6	Tabir Lintas	Rantau Panjang			0			0	0	0	0
7	Margo Tabir	Sumber Agung			0			0	0	0	0
8	Tabir Ilir	Rt. Limau manis			0			0	0	0	0
9	Tabir Selatan	Muara Delang			0			0	0	0	0
10	Tabir Timur	Sungai Bulian			0			0	0	0	0
11	Muara Siau	Muara Siau			0			0	0	0	0
12	Tiang Pumpung	Sekancing			0			0	0	0	0
13	Lembah Masurai	Pasar Masurai			0	2		2	2	0	2
14	Renah Pembarap	Simpang Parit			0			0	0	0	0
15	Sungai Manau	Sungai Manau			0			0	0	0	0
16	Pangkalan Jambu	Sungai Jering			0			0	0	0	0
17	Jangkat	Muara madras			0			0	0	0	0
18	Jangkat Timur	Rantau Suli			0			0	0	0	0
19	Pamenang	Pamenang			0			0	0	0	0
20	Pamenang Barat	Simpang Limbur			0			0	0	0	0
21	Renah Pamenang	Meranti			0			0	0	0	0
22	Pamenang Selatan										
23	Tabir Ulu	Muara Jernih			0			0	0	0	0
24	Tabir Barat	Muara Kibul									
JUMLAH (KAB/KOTA)			0	0	0	2	0	2	2	0	2
PROPORSI JENIS KELAMIN											
ANGKA PENEMUAN KASUS BARU (NCDR/NEW CASE DETECTION RATE) PER 100.000 PENDUDUK									0.54	0.00	0.54

Sumber: Bidang P2MPL Dinas Kesehatan

TABEL 15

KASUS BARU KUSTA 0-14 TAHUN DAN CACAT TINGKAT 2 MENURUT JENIS KELAMIN, KECAMATAN, DAN PUSKESMAS
KABUPATEN MERANGIN
TAHUN 2016

NO	KECAMATAN	PUSKESMAS	KASUS BARU						
			PENDERITA KUSTA			PENDERITA KUSTA 0-14 TAHUN		CACAT TINGKAT 2	
			L	P	L+P	JUMLAH	%	JUMLAH	%
1	2	3	4	5	6	7	8	9	
1	Batang Mesumai	Kederasan Panjang	-	-	-				
2	Bangko Barat	Bangko		-	-				
3	Bangko								
4	Nalo Tantan	Pematang Kandis		-	-				
		Aur Beduri		-	-				
5	Tabir	Pasar Baru		-	-				
6	Tabir Lintas	Rantau Panjang	-	-	-				
7	Margo Tabir	Sumber Agung	-	-	-				
8	Tabir Ilir	Rt. Limau manis		-	-				
9	Tabir Selatan	Muara Delang	-	-	-				
10	Tabir Timur	Sungai Bulian	-	-	-				
11	Muara Siau	Muara Siau	-	-	-				
12	Tiang Pumpung	Sekancing	-	-	-				
13	Lembah Masurai	Pasar Masurai	2	-	2	1	50.0		0
14	Renah Pembarap	Simpang Parit	-	-	-				
15	Sungai Manau	Sungai Manau	-	-	-				
16	Pangkalan Jambu	Sungai Jering	-	-	-				
17	Jangkat	Muara madras	-	-	-				
18	Jangkat Timur	Rantau Suli							
19	Pamenang	Pamenang	-	-	-				
20	Pamenang Barat	Simpang Limbur	-	-	-				
21	Renah Pamenang	Meranti	-	-	-				
22	Pamenang Selatan								
23	Tabir Ulu	Muara Jernih	-	-	-				
24	Tabir Barat	Muara Kibul	-	-	-				
JUMLAH (KAB/KOTA)			2	-	2	1	50.0		0
ANGKA CACAT TINGKAT 2 PER 100.000 PENDUDUK								-	

Sumber: Bidang P2MPL Dinas Kesehatan

TABEL 16

JUMLAH KASUS DAN ANGKA PREVALENSI PENYAKIT KUSTA MENURUT TIPE/JENIS, JENIS KELAMIN, KECAMATAN, DAN PUSKESMAS
KABUPATEN MERANGIN
TAHUN 2016

NO	KECAMATAN	PUSKESMAS	KASUS TERCATAT								
			Pausi Basiler/Kusta kering			Multi Basiler/Kusta Basah			JUMLAH		
			L	P	L+P	L	P	L+P	L	P	L+P
1	Batang Mesumai	Kederasan Panjang			0			0	0	0	0
2	Bangko Barat	Bangko			0			0	0	0	0
3	Bangko	Pematang Kandis			0			0	0	0	0
4	Nalo Tantan	Aur Beduri			0			0	0	0	0
5	Tabir	Pasar Baru			0			0	0	0	0
6	Tabir Lintas	Rantau Panjang			0			0	0	0	0
7	Margo Tabir	Sumber Agung			0			0	0	0	0
8	Tabir Ilir	Rt. Limau manis			0			0	0	0	0
9	Tabir Selatan	Muara Delang			0			0	0	0	0
10	Tabir Timur	Sungai Bulian			0			0	0	0	0
11	Muara Siau	Muara Siau			0			0	0	0	0
12	Tiang Pumpung	Sekancing			0			0	0	0	0
13	Lembah Masurai	Pasar Masurai			0	2		2	2	0	2
14	Renah Pembarap	Simpang Parit			0			0	0	0	0
15	Sungai Manau	Sungai Manau			0			0	0	0	0
16	Pangkalan Jambu	Sungai Jering			0			0	0	0	0
17	Jangkat	Muara madras			0			0	0	0	0
18	Jangkat Timur	Rantau Suli			0			0	0	0	0
19	Pamenang	Pamenang			0			0	0	0	0
20	Pamenang Barat	Simpang Limbur			0			0	0	0	0
21	Renah Pamenang	Meranti			0			0	0	0	0
22	Pamenang Selatan				0			0	0	0	0
23	Tabir Ulu	Muara Jernih			0			0	0	0	0
24	Tabir Barat	Muara Kibul			0			0	0	0	0
JUMLAH (KAB/KOTA)			0	0	0	2	0	2	2	0	2
ANGKA PREVALENSI PER 10.000 PENDUDUK									0.1	0.0	0.1

Sumber: Bidang P2MPL Dinas Kesehatan

TABEL 17

PERSENTASE PENDERITA KUSTA SELESAI BEROBAT (*RELEASE FROM TREATMENT/RFT*) MENURUT JENIS KELAMIN, KECAMATAN, DAN PUSKESMAS
KABUPATEN MERANGIN
TAHUN 2016

NO	KECAMATAN	PUSKESMAS	KUSTA (PB)									KUSTA (MB)								
			PENDERITA PB			RFT PB						PENDERITA MB			RFT MB					
			L	P	L+P	L		P		L + P		L	P	L+P	L		P		L + P	
JUMLAH	%	JUMLAH	%	JUMLAH	%	JUMLAH	%	JUMLAH	%	JUMLAH	%	JUMLAH	%	JUMLAH	%	JUMLAH	%			
1	Batang Mesumai	Kederasan Panjang			0					0									0	
2	Bangko Barat	Bangko			0					0		1		1	1				1	100
3	Bangko	Pematang Kandis			0					0				0					0	
4	Nalo Tantan	Aur Beduri																		
5	Tabir	Pasar Baru			0					0				0					0	
6	Tabir Lintas	Rantau Panjang			0					0				0					0	
7	Margo Tabir	Sumber Agung			0					0				0					0	
8	Tabir Ilir	Rt. Limau manis			0					0				0					0	
9	Tabir Selatan	Muara Delang			0					0				0					0	
10	Tabir Timur	Sungai Bulian			0					0		1		1	1				1	100
11	Muara Siau	Muara Siau			0					0				0					0	
12	Tiang Pumpung	Sekancing			0					0				0					0	
13	Lembah Masurai	Pasar Masurai			0					0				0					0	
14	Renah Pembarap	Simpang Parit			0					0				0					0	
15	Sungai Manau	Sungai Manau			0					0				0					0	
16	Pangkalan Jambu	Sungai Jering			0					0				0					0	
17	Jangkat	Muara madras			0					0				0					0	
18	Jangkat Timur	Rantau Suli			0					0				0					0	
19	Pamenang	Pamenang			0					0				0					0	
20	Pamenang Barat	Simpang Limbur			0					0				0					0	
21	Renah Pamenang	Meranti			0					0				0					0	
22	Pamenang Selatan																			
23	Tabir Ulu	Muara Jernih			0					0				0					0	
24	Tabir Barat	Muara Kibul			0					0				0					0	
JUMLAH (KAB/KOTA)			0	0	0	0		0		0		2	0	2	2	100	0		2	100

Sumber: Bidang P2MPL Dinas Kesehatan

Keterangan : Penderita kusta PB/MB merupakan penderita pada kohort yang sama

X = tahun data.

TABEL 18

JUMLAH KASUS AFP (NON POLIO) MENURUT KECAMATAN DAN PUSKESMAS
KABUPATEN MERANGIN
TAHUN 2016

NO	KECAMATAN	PUSKESMAS	JUMLAH PENDUDUK <15 TAHUN	JUMLAH KASUS AFP (NON POLIO)
1	Batang Mesumai	Kederasan Panjang	1,387	
2	Bangko Barat	Bangko	1,388	
3	Bangko		13,017	
4	Nalo Tantan	Pematang Kandis		1
		Aur Beduri	2,338	
5	Tabir	Pasar Baru	7,632	
6	Tabir Lintas	Rantau Panjang	494	1
7	Margo Tabir	Sumber Agung	1,900	
8	Tabir Ilir	Rt. Limau manis	910	
9	Tabir Selatan	Muara Delang	911	
10	Tabir Timur	Sungai Bulian	355	
11	Muara Siau	Muara Siau	1,122	
12	Tiang Pumpung	Sekancing	1,032	
13	Lembah Masurai	Pasar Masurai	5,163	
14	Renah Pembarap	Simpang Parit	2,497	
15	Sungai Manau	Sungai Manau	1,595	
16	Pangkalan Jambu	Sungai Jering	144	
17	Jangkat	Muara madras	1,155	
18	Jangkat Timur	Rantau Suli	246	
19	Pamenang	Pamenang	7,578	
20	Pamenang Barat	Simpang Limbur	51,182	
21	Renah Pamenang		1,904	
22	Pamenang Selatan	Meranti	2,215	
23	Tabir Ulu	Muara Jernih	768	
24	Tabir Barat	Muara Kibul	902	
JUMLAH (KAB/KOTA)			107,835	2
AFP RATE (NON POLIO) PER 100.000 PENDUDUK USIA < 15 TAHUN				1.85

Sumber: Bidang P2MPL Dinas Kesehatan

Keterangan:

Jumlah kasus adalah seluruh kasus yang ada di wilayah kerja puskesmas tersebut termasuk kasus yang ditemukan di RS

Catatan : Jumlah penduduk < 15 tahun kolom 4 = jumlah penduduk < 15 tahun pada tabel 2, yaitu seb 107,835

TABEL 19

JUMLAH KASUS PENYAKIT YANG DAPAT DICEGAH DENGAN IMUNISASI (PD3I) MENURUT JENIS KELAMIN, KECAMATAN, DAN PUSKESMAS
KABUPATEN MERANGIN
TAHUN 2016

NO	KECAMATAN	PUSKESMAS	JUMLAH KASUS PD3I														
			DIFTERI				PERTUSIS			TETANUS (NON NEONATORUM)				TETANUS NEONATORUM			
			JUMLAH KASUS			MENINGGAL	L	P	L+P	JUMLAH KASUS			MENINGGAL	JUMLAH KASUS			MENINGGAL
			L	P	L+P					L	P	L+P		L	P	L+P	
1	Batang Mesumai	Kederasan Panjang			0			0			0					0	
2	Bangko Barat	Bangko			0			0			0					0	
3	Bangko				0			0			0					0	
4	Nalo Tantan	Pematang Kandis			0			0			0					0	
		Aur Beduri			0			0			0					0	
5	Tabir	Pasar Baru			0			0			0					0	
		Rantau Panjang			0			0			0					0	
6	Tabir Lintas																
7	Margo Tabir	Sumber Agung			0			0			0					0	
8	Tabir Ilir	Rt. Limau manis			0			0			0					0	
9	Tabir Selatan	Muara Delang			0			0			0					0	
10	Tabir Timur	Sungai Bulian			0			0			0					0	
11	Muara Siau	Muara Siau			0			0			0					0	
12	Tiang Pumpung	Sekancing			0			0			0					0	
13	Lembah Masurai	Pasar Masurai			0			0		1	1					0	
14	Renah Pembarap	Simpang Parit			0			0			0					0	
15	Sungai Manau	Sungai Manau			0		1	2	3		0					0	
16	Pangkalan Jambu	Sungai Jering			0			0			0					0	
17	Jangkat	Muara madras			0			0			0					0	
18	Jangkat Timur	Rantau Suli			0			0			0					0	
19	Pamenang	Pamenang			0			0			0					0	
20	Pamenang Barat	Simpang Limbur			0			0			0					0	
21	Renah Pamenang	Meranti			0			0			0				1	1	1
22	Pamenang Selatan																
23	Tabir Ulu	Muara Jernih			0			0			0					0	
24	Tabir Barat	Muara Kibul															
JUMLAH (KAB/KOTA)			0	0	0	0	1	2	3	1	0	1	0	0	1	1	1
CASE FATALITY RATE (%)											0.00					100	

Sumber: Bidang P2MPL Dinas Kesehatan

TABEL 20

JUMLAH KASUS PENYAKIT YANG DAPAT DICEGAH DENGAN IMUNISASI (PD3I) MENURUT JENIS KELAMIN, KECAMATAN, DAN PUSKESMAS
KABUPATEN MERANGIN
TAHUN 2016

NO	KECAMATAN	PUSKESMAS	JUMLAH KASUS PD3I									
			CAMPAK				POLIO			HEPATITIS B		
			JUMLAH KASUS			MENINGGAL	L	P	L+P	L	P	L+P
L	P	L+P										
1	Batang Mesumai	Kederasan Panjang		1	1				0			0
2	Bangko Barat	Bangko			0				0			0
3	Bangko	Pematang Kandis			0				0			0
4	Nalo Tantan	Aur Beduri			0				0			0
5	Tabir	Pasar Baru	8	8	16				0			0
6	Tabir Lintas	Rantau Panjang			0				0			0
7	Margo Tabir	Sumber Agung	4		4				0			0
8	Tabir Ilir	Rt. Limau manis			0				0			0
9	Tabir Selatan	Muara Delang	2	1	3				0			0
10	Tabir Timur	Sungai Bulian	1	2	3				0			0
11	Muara Siau	Muara Siau			0				0			0
12	Tiang Pumpung	Sekancing			0				0			0
13	Lembah Masurai	Pasar Masurai	5	7	12				0			0
14	Renah Pembarap	Simpang Parit	6	3	9				0			0
15	Sungai Manau	Sungai Manau			0				0			0
16	Pangkalan Jambu	Sungai Jering			0				0			0
17	Jangkat	Muara madras	1	1	2				0			0
18	Jangkat Timur	Rantau Suli	25	24	49				0			0
19	Pamenang	Pamenang			0				0			0
20	Pamenang Barat	Simpang Limbur	5	2	7				0			0
21	Renah Pamenang	Meranti			0				0			0
22	Pamenang Selatan											
23	Tabir Ulu	Muara Jernih	7	8	15				0			0
24	Tabir Barat	Muara Kibul			0				0			0
JUMLAH (KAB/KOTA)			64	57	121	0	0	0	0	0	0	0
CASE FATALITY RATE (%)						0.0						

Sumber : Bidang P2MPL

TABEL 21

JUMLAH KASUS DEMAM BERDARAH DENGUE (DBD) MENURUT JENIS KELAMIN, KECAMATAN, DAN PUSKESMAS
KABUPATEN MERANGIN
TAHUN 2016

NO	KECAMATAN	PUSKESMAS	DEMAM BERDARAH DENGUE (DBD)								
			JUMLAH KASUS			MENINGGAL			CFR (%)		
			L	P	L+P	L	P	L+P	L	P	L+P
1	Batang Mesumai	Kederasan Panjang			0			0			
2	Bangko Barat	Bangko			15			0			0.0
3	Bangko	Pematang Kandis			9			0			0.0
4	Nalo Tantan	Aur Beduri			1			0			0.0
5	Tabir	Pasar Baru			0			0			
6	Tabir	Rantau Panjang			2			0			0.0
7	Tabir Lintas	Sumber Agung			2			0			
8	Margo Tabir	Rt. Limau manis			0			0			
9	Tabir Ilir	Muara Delang			4			0			0.0
10	Tabir Selatan	Sungai Bulian			0			0			
11	Tabir Timur	Muara Siau			3			0			0.0
12	Muara Siau	Sekancing			0			0			
13	Tiang Pumpung	Pasar Masurai			5			0			0.0
14	Lembah Masurai	Simpang Parit			0			0			
15	Renah Pembarap	Sungai Manau			2			0			0.0
16	Sungai Manau	Sungai Jering			5			0			0.0
17	Pangkalan Jambu	Muara madras			0			0			
18	Jangkat	Rantau Suli			1			0			0.0
19	Jangkat Timur	Pamenang			0			0			
20	Pamenang	Simpang Limbur			12			0			0.0
21	Pamenang Barat	Meranti			10			0			0.0
22	Renah Pamenang	Muara Jernih			0			0			
23	Pamenang Selatan	Muara Kibul			0						
24	Tabir Ulu										
24	Tabir Barat										
JUMLAH (KAB/KOTA)			0	0	71	0	0	0			0.00
INCIDENCE RATE PER 100.000 PENDUDUK			0.0	0.0	19,076						

Sumber: Bidang P2MPL Dinas Kesehatan

Ket: Jumlah kasus adalah seluruh kasus yang ada di wilayah kerja puskesmas tersebut termasuk kasus yang ditemukan di RS

TABEL 23

PENDERITA FILARIASIS DITANGANI MENURUT JENIS KELAMIN, KECAMATAN, DAN PUSKESMAS
KABUPATEN MERANGIN
TAHUN 2016

NO	KECAMATAN	PUSKESMAS	PENDERITA FILARIASIS					
			KASUS BARU DITEMUKAN			JUMLAH SELURUH KASUS		
			L	P	L+P	L	P	L+P
1	Batang Mesumai	Kederasan Panjang			0			0
2	Bangko Barat	Bangko			0			0
3	Bangko	Pematang Kandis			0			0
4	Nalo Tantan	Aur Beduri			0			0
5	Tabir	Pasar Baru			0			0
6	Tabir Lintas	Rantau Panjang			0			0
7	Margo Tabir	Sumber Agung			0			0
8	Tabir Ilir	Rt. Limau manis			0			0
9	Tabir Selatan	Muara Delang			0			0
10	Tabir Timur	Sungai Bulian			0			0
11	Muara Siau	Muara Siau			0			0
12	Tiang Pumpung	Sekancing			0			0
13	Lembah Masurai	Pasar Masurai			0			0
14	Renah Pembarap	Simpang Parit			0			0
15	Sungai Manau	Sungai Manau			0			0
16	Pangkalan Jambu	Sungai Jering			0			0
17	Jangkat	Muara madras			0			0
18	Jangkat Timur	Rantau Suli			0			0
19	Pamenang	Pamenang			0			0
20	Pamenang Barat	Simpang Limbur			0			0
21	Renah Pamenang	Meranti			0			0
22	Pamenang Selatan							
23	Tabir Ulu	Muara Jernih			0			0
24	Tabir Barat	Muara Kibul			0			0
JUMLAH (KAB/KOTA)			0	0	0	0	0	0
ANGKA KESAKITAN PER 100.000 PENDUDUK (KAB/KOTA)						0	0	0

Sumber: Bidang P2MPL Dinas Kesehatan

Ket: Jumlah kasus adalah seluruh kasus yang ada di wilayah kerja puskesmas tersebut termasuk kasus yang ditemukan di RS

TABEL 24

CAKUPAN PENGUKURAN TEKANAN DARAH MENURUT JENIS KELAMIN, KECAMATAN, DAN PUSKESMAS
KABUPATEN MERANGIN
TAHUN 2016

NO	KECAMATAN	PUSKESMAS	JUMLAH PENDUDUK ≥ 18 TAHUN			DILAKUKAN PENGUKURAN TEKANAN DARAH						HIPERTENSI /TEKANAN DARAH TINGGI					
						LAKI-LAKI		PEREMPUAN		LAKI-LAKI + PEREMPUAN		LAKI-LAKI		PEREMPUAN		LAKI-LAKI + PEREMPUAN	
			LAKI-LAKI	PEREMPUAN	LAKI + PEREMPUAN	JUMLAH	%	JUMLAH	%	JUMLAH	%	JUMLAH	%	JUMLAH	%	JUMLAH	%
1	Batang Mesumai	Kederasan Panjang			0					0						0	
2	Bangko Barat	Bangko			0					0						0	
3	Bangko				0					0						0	
4	Nalo Tantan	Pematang Kandis			0					0						0	
		Aur Beduri			0					0						0	
5	Tabir	Pasar Baru			0					0						0	
		Rantau Panjang			0					0						0	
6	Tabir Lintas				0					0						0	
7	Margo Tabir	Sumber Agung			0					0						0	
8	Tabir Ilir	Rt. Limau manis			0					0						0	
9	Tabir Selatan	Muara Delang			0					0						0	
10	Tabir Timur	Sungai Bulian			0					0						0	
11	Muara Siau	Muara Siau			0					0						0	
12	Tiang Pumpung	Sekancing			0					0						0	
13	Lembah Masurai	Pasar Masurai			0					0						0	
14	Renah Pembarap	Simpang Parit			0					0						0	
15	Sungai Manau	Sungai Manau			0					0						0	
16	Pangkalan Jambu	Sungai Jering			0					0						0	
17	Jangkat	Muara madras			0					0						0	
18	Jangkat Timur	Rantau Suli			0					0						0	
19	Pamenang	Pamenang			0					0						0	
20	Pamenang Barat	Simpang Limbur			0					0						0	
21	Renah Pamenang				0					0						0	
22	Pamenang Selatan	Meranti			0					0						0	
23	Tabir Ulu	Muara Jernih			0					0						0	
24	Tabir Barat	Muara Kibul			0					0						0	
JUMLAH (KAB/KOTA)			0	0	0	0		0		0		0		0		0	

Sumber: (sebutkan)

TABEL 25

CAKUPAN PEMERIKSAAN OBESITAS MENURUT JENIS KELAMIN, KECAMATAN, DAN PUSKESMAS
KABUPATEN MERANGIN
TAHUN 2016

NO	KECAMATAN	PUSKESMAS	JUMLAH PENGUNJUNG PUSKESMAS DAN JARINGANNYA BERUSIA ≥ 15 TAHUN			DILAKUKAN PEMERIKSAAN OBESITAS						OBESITAS					
						LAKI-LAKI		PEREMPUAN		LAKI-LAKI + PEREMPUAN		LAKI-LAKI		PEREMPUAN		LAKI-LAKI + PEREMPUAN	
			LAKI-LAKI	PEREMPUAN	LAKI + PEREMPUAN	JUMLAH	%	JUMLAH	%	JUMLAH	%	JUMLAH	%	JUMLAH	%	JUMLAH	%
1	Batang Mesumai	Kederasan Panjang			0					0						0	
2	Bangko Barat	Bangko			0					0						0	
3	Bangko	Pematang Kandis			0					0						0	
4	Nalo Tantan	Aur Beduri			0					0						0	
5	Tabir	Pasar Baru			0					0						0	
6	Tabir Lintas	Rantau Panjang			0					0						0	
7	Margo Tabir	Sumber Agung			0					0						0	
8	Tabir Ibir	Rt. Limau manis			0					0						0	
9	Tabir Selatan	Muara Delang			0					0						0	
10	Tabir Timur	Sungai Bulian			0					0						0	
11	Muara Siau	Muara Siau			0					0						0	
12	Tiang Pumpung	Sekancing			0					0						0	
13	Lembah Masurai	Pasar Masurai			0					0						0	
14	Renah Pembarap	Simpang Parit			0					0						0	
15	Sungai Manau	Sungai Manau			0					0						0	
16	Pangkalan Jambu	Sungai Jering			0					0						0	
17	Janakat	Muara madras			0					0						0	
18	Janakat Timur	Rantau Suli			0					0						0	
19	Pamenang	Pamenang			0					0						0	
20	Pamenang Barat	Simpang Limbur			0					0						0	
21	Renah Pamenang	Meranti			0					0						0	
22	Pamenang Selatan				0					0						0	
23	Tabir Ulu	Muara Jemih			0					0						0	
24	Tabir Barat	Muara Kibul			0					0						0	
JUMLAH (KAB/KOTA)			0	0	0	0		0		0		0		0		0	

Sumber: (sebutkan)

TABEL 26

CAKUPAN DETEKSI DINI KANKER LEHER RAHIM DENGAN METODE IVA DAN KANKER PAYUDARA DENGAN PEMERIKSAAN KLINIS (CBE)
MENURUT KECAMATAN DAN PUSKESMAS
KABUPATEN MERANGIN
TAHUN 2016

NO	KECAMATAN	PUSKESMAS	PEREMPUAN USIA 30-50 TAHUN	PEMERIKSAAN LEHER RAHIM DAN PAYUDARA		IVA POSITIF		TUMOR/BENJOLAN	
				JUMLAH	%	JUMLAH	%	JUMLAH	%
1	Batang Mesumai	Kederasan Panjang							
2	Bangko Barat	Bangko							
3	Bangko	Pematang Kandis							
4	Nalo Tantan	Aur Beduri							
5	Tabir	Pasar Baru							
6	Tabir Lintas	Rantau Panjang							
7	Margo Tabir	Sumber Agung							
8	Tabir Ilir	Rt. Limau manis							
9	Tabir Selatan	Muara Delang							
10	Tabir Timur	Sungai Bulian							
11	Muara Siau	Muara Siau							
12	Tiang Pumpung	Sekancing							
13	Lembah Masurai	Pasar Masurai							
14	Renah Pembarap	Simpang Parit							
15	Sungai Manau	Sungai Manau							
16	Pangkalan Jambu	Sungai Jering							
17	Jangkat	Muara madras							
18	Jangkat Timur	Rantau Suli							
19	Pamenang	Pamenang							
20	Pamenang Barat	Simpang Limbur							
21	Renah Pamenang	Meranti							
22	Pamenang Selatan								
23	Tabir Ulu	Muara Jernih							
24	Tabir Barat	Muara Kibul							
JUMLAH (KAB/KOTA)			0			0		0	

TIDAK ADA DATA

Sumber: (sebutkan)

Ket: IVA: Inspeksi Visual dengan Asam asetat

CBE: *Clinical Breast Examination*

TABEL 28

KEJADIAN LUAR BIASA (KLB) DI DESA/KELURAHAN YANG DITANGANI < 24 JAM
KABUPATEN MERANGIN
TAHUN 2016

NO	KECAMATAN	PUSKESMAS	JUMLAH DESA/KEL	KLB DI DESA/KELURAHAN		
				JUMLAH	DITANGANI <24 JAM	%
1	Batang Mesumai	Kederasan Panjang	10	0		
2	Bangko Barat	Bangko	10	0		
3	Bangko	Pematang Kandis	6	1	1	100
4	Nalo Tantan	Aur Beduri	5			
5	Tabir	Pasar Baru	5	1	1	100
6	Tabir Lintas	Rantau Panjang	11	1	1	100
7	Margo Tabir	Sumber Agung	6	0		
8	Tabir Ilir	Rt. Limau manis	7	0		
9	Tabir Selatan	Muara Delang	8	0		
10	Tabir Timur	Sungai Bulian	4	0		
11	Muara Siau	Muara Siau	17	0		
12	Tiang Pumpung	Sekancing	6	0		
13	Lembah Masurai	Pasar Masurai	15	1	1	100
14	Renah Pembarap	Simpang Parit	12	1	1	100
15	Sungai Manau	Sungai Manau	10	0		
16	Pangkalan Jambu	Sungai Jering	8	0		
17	Jangkat	Muara madras	11	0		
18	Jangkat Timur	Rantau Suli	14	1	1	100
19	Pamenang	Pamenang	14	0		
20	Pamenang Barat	Simpang Limbur	8	0		
21	Renah Pamenang	Meranti	8	1	1	100
22	Pamenang Selatan					
23	Tabir Ulu	Muara Jernih	6	1	1	100
24	Tabir Barat	Muara Kibul	14	0		
JUMLAH (KAB/KOTA)			215	8	8	100

Sumber: Bidang P2MPL Dinas Kesehatan

TABEL 29

CAKUPAN KUNJUNGAN IBU HAMIL, PERSALINAN DITOLONG TENAGA KESEHATAN, DAN PELAYANAN KESEHATAN IBU NIFAS
MENURUT KECAMATAN DAN PUSKESMAS
KABUPATEN MERANGIN
TAHUN 2016

NO	KECAMATAN	PUSKESMAS	IBU HAMIL					IBU BERSALIN/NIFAS					
			JUMLAH	K1		K4		JUMLAH	PERSALINAN DITOLONG NAKES				
				JUMLAH	%	JUMLAH	%		JUMLAH	%			
1	Batang Mesumai	Kederasan Panjang	257	201	78.2	257	100	246	225	91.6			
2	Bangko Barat	Bangko	770	690	89.6	647	84.0	735	622	84.6			
3	Bangko												
4	Nalo Tantan	Pematang Kandis	905	887	98.0	849	93.8	864	854	98.8			
		Aur Beduri	128	128	100	128	100	122	136	112			
5	Tabir	Pasar Baru	332	332	100	332	100	317	295	93.0			
		Rantau Panjang	670	670	100	670	100	639	520	81.3			
6	Tabir Lintas												
7	Margo Tabir	Sumber Agung	415	415	100	408	98.3	396	378	95.5			
8	Tabir Ilir	Rt. Limau manis	233	196	84.1	200	85.8	223	181	81.3			
9	Tabir Selatan	Muara Delang	590	590	100	563	95.4	563	555	98.6			
10	Tabir Timur	Sungai Bulian	199	167	83.9	159	79.9	190	155	81.6			
11	Muara Siau	Muara Siau	243	180	74.1	173	71.2	232	152	65.5			
12	Tiang Pumpung	Sekancing	102	82	80.4	85	83.3	98	62	63.5			
13	Lembah Masurai	Pasar Masurai	415	415	100	415	100	396	419	106			
14	Renah Pembarap	Simpang Parit	374	332	88.8	329	88.0	357	306	85.7			
15	Sungai Manau	Sungai Manau	276	258	93.5	233	84.4	264	230	87.3			
16	Pangkalan Jambu	Sungai Jering	171	165	96.5	161	94.2	163	154	94.6			
17	Jangkat	Muara madras	279	279	100	279	100	267	258	96.7			
18	Jangkat Timur	Rantau Suli	249	239	96.0	244	98.0	237	228	96.1			
19	Pamenang	Pamenang	763	692	90.7	660	86.5	729	657	90.2			
20	Pamenang Barat	Simpang Limbur	333	333	100	327	98.2	318	280	88.0			
21	Renah Pamenang	Meranti	501	501	100	452	90.2	478	408	85.4			
22	Pamenang Selatan												
23	Tabir Ulu	Muara Jernih	165	154	93.3	165	100	158	104	66.0			
24	Tabir Barat	Muara Kibul	223	223	100	223	100	213	224	105.1			
JUMLAH (KAB/KOTA)			8,593	8,129	94.6	7,959	92.6	8,203	7,403	90.3			

Sumber: Bidang Kesga Dinas Kesehatan

TABEL 30

P2M

PERSENTASE CAKUPAN IMUNISASI TT PADA IBU HAMIL MENURUT KECAMATAN DAN PUSKESMAS
KABUPATEN MERANGIN
TAHUN 2016

NO	KECAMATAN	PUSKESMAS	JUMLAH IBU HAMIL	IMUNISASI TETANUS TOKSOID PADA IBU HAMIL											
				TT-1		TT-2		TT-3		TT-4		TT-5		TT2+	
				JUMLAH	%	JUMLAH	%	JUMLAH	%	JUMLAH	%	JUMLAH	%	JUMLAH	%
1	2	3	4	5	6	7	8	9	10	11	12	13	14	15	16
1	Batang Mesumai	Kederasan Panjang	257	256	99.6	284	110.5	0	-	0	-	0	-	284	111
2	Bangko Barat	Bangko	770	111	14.4	100	13.0	161	20.9	96	12.5	36	4.7	393	51.0
3	Bangko	Pematang Kandis	905	848	93.7	613	67.7	226	25.0	142	15.7	57	6.3	1,038	115
4	Nalo Tantan	Aur Beduri	128	50	39.1	58	45.3	17	13.3	19	14.8	2	1.6	96	75.0
5	Tabir	Pasar Baru	332	149	44.9	129	38.9	101	30.4	49	14.8	26	7.8	305	91.9
6	Tabir Lintas	Rantau Panjang	670	310	46.3	353	52.7	127	19.0	51	7.6	28	4.2	859	128
7	Margo Tabir	Sumber Agung	415	365	88.0	346	83.4	225	54.2	144	34.7	147	35.4	862	208
8	Tabir Ilir	Rt. Limau manis	233	78	33.5	64	27.5	58	24.9	23	9.9	28	12.0	173	74.2
9	Tabir Selatan	Muara Delang	590	248	42.0	255	43.2	403	68.3	396	67.1	328	55.6	1,382	234
10	Tabir Timur	Sungai Bulian	199	63	31.7	56	28.1	53	26.6	21	10.6	18	9.0	148	74.4
11	Muara Siau	Muara Siau	243	111	45.7	113	46.5	39	16.0	24	9.9	9	3.7	185	76.1
12	Tiang Pumpung	Sekancing	102	46	45.1	51	50.0	16	15.7	5	4.9	6	5.9	78	76.5
13	Lembah Masurai	Pasar Masurai	415	346	83.4	352	84.8	214	51.6	187	45.1	152	36.6	905	218
14	Renah Pembarap	Simpang Parit	374	163	43.6	132	35.3	88	23.5	48	12.8	22	5.9	290	77.5
15	Sungai Manau	Sungai Manau	276	231	83.7	223	80.8	22	8.0	0	-	0	-	245	88.8
16	Pangkalan Jambu	Sungai Jering	171	67	39.2	68	39.8	58	33.9	29	17.0	15	8.8	170	99.4
17	Jangkat	Muara madras	279	166	59.5	191	68.5	70	25.1	66	23.7	27	9.7	354	127
18	Jangkat Timur	Rantau Suli	249	240	96.4	209	83.9	1	0.4	0	-	1	0.4	211	84.7
19	Pamenang	Pamenang	763	49	6.4	60	7.9	126	16.5	85	11.1	155	20.3	426	55.8
20	Pamenang Barat	Simpang Limbur	333	73	21.9	70	21.0	75	22.5	34	10.2	13	3.9	192	57.7
21	Renah Pamenang	Meranti	501	148	29.5	114	22.8	139	27.7	67	13.4	40	8.0	0	-
22	Pamenang Selatan														
23	Tabir Ulu	Muara Jernih	165	115	69.7	118	71.5	32	19.4	36	21.8	2	1.2	188	114
24	Tabir Barat	Muara Kibul	223	41	18.4	20	9.0	20	9.0	17	7.6	19	8.5	76	34
JUMLAH (KAB/KOTA)			8,593	4,274	49.7	3,979	46.3	2,271	26.4	1,539	17.9	1,131	13.2	8,860	103

Sumber: Bidang Kesga Dinas Kesehatan

TABEL 31

PERSENTASE CAKUPAN IMUNISASI TT PADA WANITA USIA SUBUR MENURUT KECAMATAN DAN PUSKESMAS
KABUPATEN MERANGIN
TAHUN 2016

NO	KECAMATAN	PUSKESMAS	JUMLAH WUS (15-39 TAHUN)	IMUNISASI TETANUS TOKSOID PADA WUS									
				TT-1		TT-2		TT-3		TT-4		TT-5	
				JUMLAH	%	JUMLAH	%	JUMLAH	%	JUMLAH	%	JUMLAH	%
1	Batang Mesumai	Kederasan Panjang	2,737	256	9.4	284	10.4	0	-	0	-	0	-
2	Bangko Barat	Bangko	7,114	111	1.6	100	1.4	161	2.3	96	1.3	36	0.5
3	Bangko			848	10.5	613	7.6	226	2.8	142	1.8	57	0.7
4	Nalo Tantan	Pematang Kandis	8,057	848	10.5	613	7.6	226	2.8	142	1.8	57	0.7
		Aur Beduri	1,622	50	3.1	58	3.6	17	1.0	19	1.2	2	0.1
5	Tabir	Pasar Baru	2,531	149	5.9	129	5.1	101	4.0	49	1.9	26	1.0
		Rantau Panjang	5,244	310	5.9	353	6.7	127	2.4	51	1.0	28	0.5
6	Tabir Lintas												
7	Margo Tabir	Sumber Agung	2,902	365	12.6	346	11.9	225	7.8	144	5.0	147	5.1
8	Tabir Ilir	Rt. Limau manis	2,354	78	3.3	64	2.7	58	2.5	23	1.0	28	1.2
9	Tabir Selatan	Muara Delang	7,068	248	3.5	255	3.6	403	5.7	396	5.6	328	4.6
10	Tabir Timur	Sungai Bulian	1,486	63	4.2	56	3.8	53	3.6	21	1.4	18	1.2
11	Muara Siau	Muara Siau	2,384	111	4.7	113	4.7	39	1.6	24	1.0	9	0.4
12	Tiang Pumpung	Sekancing	1,254	46	3.7	51	4.1	16	1.3	5	0.4	6	0.5
13	Lembah Masurai	Pasar Masurai	6,091	346	5.7	352	5.8	214	3.5	187	3.1	152	2.5
14	Renah Pembarap	Simpang Parit	2,701	163	6.0	132	4.9	88	3.3	48	1.8	22	0.8
15	Sungai Manau	Sungai Manau	2,899	231	8.0	223	7.7	22	0.8	0	-	0	-
16	Pangkalan Jambu	Sungai Jering	1,785	67	3.8	68	3.8	58	3.2	29	1.6	15	0.8
17	Jangkat	Muara madras	2,990	166	5.6	191	6.4	70	2.3	66	2.2	27	0.9
18	Jangkat Timur	Rantau Suli	2,324	240	10.3	209	9.0	1	0.0	0	-	1	0.0
19	Pamenang	Pamenang	7,114	49	0.7	60	0.8	126	1.8	85	1.2	155	2.2
20	Pamenang Barat	Simpang Limbur	4,497	73	1.6	70	1.6	75	1.7	34	0.8	13	0.3
21	Renah Pamenang	Meranti	5,664	148	2.6	114	2.0	139	2.5	67	1.2	40	0.7
22	Pamenang Selatan												
23	Tabir Ulu	Muara Jernih	1,644	115	7.0	118	7.2	32	1.9	36	2.2	2	0.1
24	Tabir Barat	Muara Kibul	2,878	41	1.4	20	0.7	20	0.7	17	0.6	19	0.7
JUMLAH (KAB/KOTA)			85,340	4,274	5.0	3,979	4.7	2,271	2.7	1,539	1.8	1,131	1.3

Sumber: Bidang Kesga Dinas Kesehatan

TABEL 32

JUMLAH IBU HAMIL YANG MENDAPATKAN TABLET FE1 DAN FE3 MENURUT KECAMATAN DAN PUSKESMAS
KABUPATEN MERANGIN
TAHUN 2016

NO	KECAMATAN	PUSKESMAS	JUMLAH IBU HAMIL	FE1 (30 TABLET)		FE3 (90 TABLET)	
				JUMLAH	%	JUMLAH	%
1	Batang Mesumai	Kederasan Panjang	257	184	71.6	168	65.4
2	Bangko Barat	Bangko	770	690	89.6	646	83.9
3	Bangko						
4	Nalo Tantan	Pematang Kandis	905	881	97.3	597	66.0
		Aur Beduri	128	128	100	87	68.0
5	Tabir	Pasar Baru	332	326	98.2	235	70.8
		Rantau Panjang	670	661	98.7	438	65.4
6	Tabir Lintas						
7	Margo Tabir	Sumber Agung	415	413	99.5	301	72.5
8	Tabir Ilir	Rt. Limau manis	233	196	84.1	126	54.1
9	Tabir Selatan	Muara Delang	590	590	100	543	92.0
10	Tabir Timur	Sungai Bulian	199	163	81.9	128	64.3
11	Muara Siau	Muara Siau	243	137	56.4	81	33.3
12	Tiang Pumpung	Sekancing	102	65	63.7	45	44.1
13	Lembah Masurai	Pasar Masurai	415	415	100	280	67.5
14	Renah Pembarap	Simpang Parit	374	289	77.3	223	59.6
15	Sungai Manau	Sungai Manau	276	257	93.1	160	58.0
16	Pangkalan Jambu	Sungai Jering	171	165	96.5	161	94.2
17	Jangkat	Muara madras	279	279	100	149	53.4
18	Jangkat Timur	Rantau Suli	249	245	98.4	175	70.3
19	Pamenang	Pamenang	763	692	90.7	660	86.5
20	Pamenang Barat	Simpang Limbur	333	311	93.4	207	62.2
21	Renah Pamenang	Meranti	501	471	94.0	403	80.4
22	Pamenang Selatan						
23	Tabir Ulu	Muara Jernih	165	141	85.5	120	72.7
24	Tabir Barat	Muara Kibul	223	211	94.6	122	54.7
JUMLAH (KAB/KOTA)			8593	7,910	92.1	6,055	70.5

Sumber: Bidang Kesga Dinas Kesehatan

TABEL 33

JUMLAH DAN PERSENTASE PENANGANAN KOMPLIKASI KEBIDANAN DAN KOMPLIKASI NEONATAL
MENURUT JENIS KELAMIN, KECAMATAN, DAN PUSKESMAS
KABUPATEN MERANGIN
TAHUN 2016

NO	KECAMATAN	PUSKESMAS	JUMLAH IBU HAMIL	PERKIRAAN BUMIL DENGAN KOMPLIKASI KEBIDANAN	PENANGANAN KOMPLIKASI KEBIDANAN		JUMLAH LAHIR HIDUP			PERKIRAAN NEONATAL KOMPLIKASI			PENANGANAN KOMPLIKASI NEONATAL					
					S	%	L	P	L + P	L	P	L + P	L		P		L + P	
													S	%	S	%	S	%
1	Batang Mesumai	Kederasan Panjang	257	51	51	99.2	112	113	225	17	17	34	17	101.2	18	106	35	104
2	Bangko Barat	Bangko	770	154	154	100	276	344	620	41	52	93	18	43.5	16	31.0	34	36.6
3	Bangko	Pematang Kandis	905	181	145	80.1	433	419	852	65	63	128	64	99	44	70.0	108	84.5
4	Nalo Tantan	Aur Beduri	128	26	15	58.6	69	67	136	10	10	20	8	77.3	6	59.7	14	68.6
5	Tabir	Pasar Baru	332	66	55	82.8	159	143	302	24	21	45	32	134	13	60.6	45	99.3
6	Tabir Lintas	Rantau Panjang	670	134	134	100	295	285	580	44	43	87	46	104.0	45	105	91	105
7	Margo Tabir	Sumber Agung	415	83	66	79.5	191	184	375	29	28	56	23	80.3	33	120	56	99.6
8	Tabir Ilir	Rt. Limau manis	233	47	43	92.3	82	99	181	12	15	27	8	65.0	13	87.5	21	77.3
9	Tabir Selatan	Muara Delang	590	118	118	100	296	274	570	44	41	86	19	42.8	11	26.8	30	35.1
10	Tabir Timur	Sungai Bulian	199	40	40	101	74	80	154	11	12	23	12	108.1	5	41.7	17	73.6
11	Muara Siau	Muara Siau	243	49	43	88.5	98	73	171	15	11	26	7	47.6	7	63.9	14	54.6
12	Tiang Pumpung	Sekancing	102	20	19	93.1	34	29	63	5	4	9	6	117.6	6	137.9	12	127.0
13	Lembah Masurai	Pasar Masurai	415	83	83	100	221	198	419	33	30	63	28	84.5	28	94	56	89.1
14	Renah Pembarap	Simpang Parit	374	75	68	90.9	168	136	304	25	20	46	29	115	16	78.4	45	98.7
15	Sungai Manau	Sungai Manau	276	55	55	100	118	112	230	18	17	35	2	11.3	3	17.9	5	14.5
16	Pangkalan Jambu	Sungai Jering	171	34	34	99.4	71	82	153	11	12	23	14	131	9	73.2	23	100.2
17	Jangkat	Muara madras	279	56	56	100	120	140	260	18	21	39	11	61.1	7	33.3	18	46.2
18	Jangkat Timur	Rantau Suli	249	50	50	100	123	106	229	18	16	34	17	92.1	17	107	34	99
19	Pamenang	Pamenang	763	153	153	100	347	314	661	52	47	99	38	73.0	29	61.6	67	67.6
20	Pamenang Barat	Simpang Limbur	333	67	49	73.6	366	111	477	55	17	72	16	29.1	7	42.0	23	32.1
21	Renah Pamenang	Meranti	501	100	100	100	211	208	419	32	31	63	14	44.2	12	38.5	26	41.4
22	Pamenang Selatan																	
23	Tabir Ulu	Muara Jernih	165	33	22	66.7	77	70	147	12	11	22	9	77.9	7	66.7	16	72.6
24	Tabir Barat	Muara Kibul	223	45	33	74.0	112	118	230	17	18	35	14	83.3	13	73	27	78.3
JUMLAH (KAB/KOTA)			8,593	1,719	1586	92.3	4,053	3,705	7,758	608	556	1,164	452	74	365	66	817	70.2

Sumber: Bidang Kesga Dinas Kesehatan

TABEL 35

PROPORSI PESERTA KB BARU MENURUT JENIS KONTRASEPSI, KECAMATAN, DAN PUSKESMAS
KABUPATEN MERANGIN
TAHUN 2016

NO	KECAMATAN	PUSKESMAS	PESERTA KB BARU																							
			MKJP										NON MKJP										MKJP + NON MKJP	% MKJP + NON MKJP		
			IUD	%	MOP	%	MOW	%	IMPLAN	%	JUMLAH	%	KONDO M	%	SUNTIK	%	PIL	%	OBAT VAGINA	%	LAIN NYA	%			JUMLAH	%
1	Batang Mesumai	Kederasan Panjang	1	0.8	0	0.0	0	0.0	0	0.0	1	0.8	4	3.0	100	75.8	27	20.5	0	0.0	0	0.0	131	99.2	132	100
2	Bangko Barat	Bangko	1	0.2	0	0.0	3	0.7	26	6.3	30	7.3	9	2.2	219	53.3	153	37.2	0	0.0	0	0.0	381	92.7	411	100
3	Bangko	Pematang Kandis	0	0.0	0	0.0	0	0.0	2	0.2	2	0.2	1	0.1	700	84.0	130	15.6	0	0.0	0	0.0	831	99.8	833	100
4	Nalo Tantan	Aur Beduri	1	0.8	0	0.0	0	0.0	0	0.0	1	0.8	3	2.4	87	69.6	34	27.2	0	0.0	0	0.0	124	99.2	125	100
5	Tabir	Pasar Baru	0	0.0	0	0.0	0	0.0	0	0.0	0	0.0	15	4.5	227	68.8	88	26.7	0	0.0	0	0.0	330	100	330	100
6	Tabir Lintas	Rantau Panjang	4	0.6	0	0.0	0	0.0	0	0.0	4	0.6	5	0.8	452	71.0	176	27.6	0	0.0	0	0.0	633	99.4	637	100
7	Margo Tabir	Sumber Agung	12	3.6	0	0.0	0	0.0	0	0.0	12	3.6	2	0.6	301	89.6	21	6.3	0	0.0	0	0.0	324	96.4	336	100
8	Tabir Ilir	Rt. Limau manis	0	0.0	0	0.0	0	0.0	0	0.0	0	0.0	0	0.0	109	52.9	97	47.1	0	0.0	0	0.0	206	100	206	100
9	Tabir Selatan	Muara Delang	1	0.4	0	0.0	0	0.0	5	2.2	6	2.7	4	1.8	191	85.3	23	10.3	0	0.0	0	0.0	218	97.3	224	100
10	Tabir Timur	Sungai Bulian	0	0.0	0	0.0	0	0.0	0	0.0	0	0.0	0	0.0	115	88.5	15	11.5	0	0.0	0	0.0	130	100	130	100
11	Muara Siau	Muara Siau	0	0.0	0	0.0	0	0.0	0	0.0	0	0.0	0	0.0	60	84.5	11	15.5	0	0.0	0	0.0	71	100	71	100
12	Tiang Pumpung	Sekancing	0	0.0	0	0.0	4	9.1	0	0.0	4	9.1	0	0.0	26	59.1	14	31.8	0	0.0	0	0.0	40	90.9	44	100
13	Lembah Masurai	Pasar Masurai	0	0.0	0	0.0	1	0.3	0	0.0	1	0.3	16	4.4	273	74.8	75	20.5	0	0.0	0	0.0	364	99.7	365	100
14	Renah Pembarap	Simpang Parit	0	0.0	0	0.0	0	0.0	37	11.7	37	11.7	0	0.0	218	69.2	60	19.0	0	0.0	0	0.0	278	88.3	315	100
15	Sungai Manau	Sungai Manau	4	1.6	1	0.4	5	2.0	11	4.3	21	8.3	0	0.0	190	75.1	42	16.6	0	0.0	0	0.0	232	91.7	253	100
16	Pangkalan Jambu	Sungai Jering	0	0.0	0	0.0	0	0.0	0	0.0	0	0.0	0	0.0	38	48.7	40	51.3	0	0.0	0	0.0	78	100	78	100
17	Jangkat	Muara madras	1	0.6	0	0.0	0	0.0	0	0.0	1	0.6	0	0.0	178	99.4	0	0.0	0	0.0	0	0.0	178	99.4	179	100
18	Jangkat Timur	Rantau Suli	0	0.0	0	0.0	0	0.0	0	0.0	0	0.0	0	0.0	55	96.5	2	3.5	0	0.0	0	0.0	57	100	57	100
19	Pamenang	Pamenang	7	1.9	1	0.3	8	2.2	19	5.3	35	9.7	0	0.0	244	67.8	81	22.5	0	0.0	0	0.0	325	90.3	360	100
20	Pamenang Barat	Simpang Limbur	121	9.8	53	4.3	60	4.8	158	12.7	392	31.6	176	14.2	572	46.1	100	8.1	0	0.0	0	0.0	848	68.4	1,240	100
21	Renah Pamenang	Meranti	11	3.0	2	0.6	1	0.3	4	1.1	18	5.0	0	0.0	245	67.9	98	27.1	0	0.0	0	0.0	343	95.0	361	100
22	Pamenang Selatan																									
23	Tabir Ulu	Muara Jernih	0	0.0	0	0.0	0	0.0	0	0.0	0	0.0	1	1.1	81	85.3	13	13.7	0	0.0	0	0.0	95	100	95	100
24	Tabir Barat	Muara Kibul	0	0.0	0	0.0	0	0.0	0	0.0	0	0.0	14	6.4	188	85.8	17	7.8	0	0.0	0	0.0	219	100	219	100
JUMLAH (KAB/KOTA)			164	2.4	57	0.8	82	1.2	262	3.9	303	8.3	250	3.7	4,869	71.8	1,317	19.4	0	0.0	0	0.0	6,436	94.9	6,782	103

Sumber: (sebutkan)

Keterangan: MKJP = Metode Kontrasepsi Jangka Panjang

TABEL 36

JUMLAH PESERTA KB BARU DAN KB AKTIF MENURUT KECAMATAN DAN PUSKESMAS
KABUPATEN MERANGIN
TAHUN 2016

NO	KECAMATAN	PUSKESMAS	JUMLAH PUS	PESERTA KB BARU		PESERTA KB AKTIF	
				JUMLAH	%	JUMLAH	%
1	2	3	4	5	6	7	8
1	Batang Mesumai	Kederasan Panjang	1,717	132	7.7	1,195	69.6
2	Bangko Barat	Bangko	4,776	411	8.6	3,269	68.4
3	Bangko	Pematang Kandis	5,870	833	14.2	4,995	85.1
4	Nalo Tantan	Aur Beduri	928	125	13.5	284	30.6
5	Tabir	Pasar Baru	1,998	330	16.5	1,613	80.7
6	Tabir Lintas	Rantau Panjang	3,824	637	16.7	3,701	96.8
7	Margo Tabir	Sumber Agung	2,223	336	15.1	1,003	45.1
8	Tabir Ilir	Rt. Limau manis	1,575	206	13.1	1,328	84.3
9	Tabir Selatan	Muara Delang	4,673	224	4.8	4,583	98
10	Tabir Timur	Sungai Bulian	1,254	130	10.4	1,074	86
11	Muara Siau	Muara Siau	1,706	71	4.2	1,510	88.5
12	Tiang Pumpung	Sekancing	844	44	5.2	780	92.5
13	Lembah Masurai	Pasar Masurai	2,587	365	14.1	2,193	84.8
14	Renah Pembarap	Simpang Parit	2,180	315	14.4	2,042	93.6
15	Sungai Manau	Sungai Manau	1,919	253	13.2	1,361	70.9
16	Pangkalan Jambu	Sungai Jering	1,154	78	6.8	1,028	89.1
17	Jangkat	Muara madras	1,681	179	10.7	1,425	85
18	Jangkat Timur	Rantau Suli	1,582	57	3.6	1,361	86.1
19	Pamenang	Pamenang	5,073	360	7.1	4,488	88.5
20	Pamenang Barat	Simpang Limbur	2,703	1,240	45.9	2,273	84.1
21	Renah Pamenang	Meranti	3,917	361	9.2	3,903	99.6
22	Pamenang Selatan						
23	Tabir Ulu	Muara Jernih	1,359	95	7.0	1,020	75.1
24	Tabir Barat	Muara Kibul	1,903	219	11.5	1,623	85.3
JUMLAH (KAB/KOTA)			57,446	6,782	11.8	48,052	83.6

Sumber: Bidang Kesga Dinas Kesehatan

TABEL 37

BAYI BERAT BADAN LAHIR RENDAH (BBLR) MENURUT JENIS KELAMIN, KECAMATAN, DAN PUSKESMAS
KABUPATEN MERANGIN
TAHUN 2016

NO	KECAMATAN	PUSKESMAS	JUMLAH LAHIR HIDUP			BBLR											
			L	P	L+P	L		P		L+P		L		P		L+P	
						JUMLAH	%	JUMLAH	%	JUMLAH	%	JUMLAH	%	JUMLAH	%	JUMLAH	%
1	2	3	4	5	6	7	8	9	10	11	12	13	14	15	16	17	18
1	Batang Mesumai	Kederasan Panjang	112	113	225							1	0.9	10	8.8	11	4.9
2	Bangko Barat	Bangko	276	344	620							4	1.4	5	1.5	9	1.5
3	Bangko																
4	Nalo Tantan	Pematang Kandis	433	419	852							2	0.5	0	0.0	2	0.2
		Aur Beduri	69	67	136								1	1.4	0	0.0	1
5	Tabir	Pasar Baru	159	143	302							2	1.3	1	0.7	3	1.0
		Rantau Panjang	295	285	580								4	1.4	2	0.7	6
6	Tabir Lintas																
7	Margo Tabir	Sumber Agung	191	184	375							2	1.0	3	1.6	5	1.3
8	Tabir Ilir	Rt. Limau manis	82	99	181							1	1.2	1	1.0	2	1.1
9	Tabir Selatan	Muara Delang	296	274	570							12	4.1	7	2.6	19	3.3
10	Tabir Timur	Sungai Bulian	74	80	154							2	2.7	0	0.0	2	1.3
11	Muara Siau	Muara Siau	98	73	171							1	1.0	2	2.7	3	1.8
12	Tiang Pumpung	Sekancing	34	29	63							1	2.9	4	13.8	5	7.9
13	Lembah Masurai	Pasar Masurai	221	198	419							3	1.4	3	1.5	6	1.4
14	Renah Pembarap	Simpang Parit	168	136	304							1	0.6	0	0.0	1	0.3
15	Sungai Manau	Sungai Manau	118	112	230							0	0.0	2	1.8	2	0.9
16	Pangkalan Jambu	Sungai Jering	71	82	153							0	0.0	0	0.0	0	0.0
17	Jangkat	Muara madras	120	140	260							2	1.7	4	2.9	6	2.3
18	Jangkat Timur	Rantau Suli	123	106	229							6	4.9	6	5.7	12	5.2
19	Pamenang	Pamenang	347	314	661							17	4.9	13	4.1	30	4.5
20	Pamenang Barat	Simpang Limbur	366	111	477							0	0.0	0	0.0	0	0.0
21	Renah Pamenang	Meranti	211	208	419							4	1.9	5	2.4	9	2.1
22	Pamenang Selatan																
23	Tabir Ulu	Muara Jernih	77	70	147							2	2.6	4	5.7	6	4.1
24	Tabir Barat	Muara Kibul	112	118	230							0	0.0	0	0.0	0	0.0
JUMLAH (KAB/KOTA)			4,053	3,705	7,758							68	1.7	72	1.9	140	1.8

Sumber: Bidang Kesga Dinas Kesehatan

TABEL 38

CAKUPAN KUNJUNGAN NEONATAL MENURUT JENIS KELAMIN, KECAMATAN, DAN PUSKESMAS
KABUPATEN MERANGIN
TAHUN 2016

NO	KECAMATAN	PUSKESMAS	JUMLAH LAHIR HIDUP			KUNJUNGAN NEONATAL 1 KALI (KN1)						KUNJUNGAN NEONATAL 3 KALI (KN LENGKAP)					
			L	P	L + P	L		P		L + P		L		P		L + P	
						JUMLAH	%	JUMLAH	%	JUMLAH	%	JUMLAH	%	JUMLAH	%	JUMLAH	%
1	2	3	4	5	6	7	8	9	10	11	12	13	14	15	16	17	18
1	Batang Mesumai	Kederasan Panjang	112	113	225	111	99.1	114	101	225	100.0	111	99.1	114	101	225	100
2	Bangko Barat	Bangko	276	344	620	275	99.6	344	100	619	99.8	274	99.3	343	99.7	617	99.5
3	Bangko																
4	Nalo Tantan	Pematang Kandis	433	419	852	413	95	410	98	823	97	413	95	410	98	823	97
		Aur Beduri	69	67	136	57	83	59	88	116	85	57	83	59	88	116	85
5	Tabir	Pasar Baru	159	143	302	146	92	143	100	289	95.7	146	92	138	97	284	94.0
		Rantau Panjang	295	285	580	295	100	285	100	580	100	295	100	284	99.6	579	99.8
6	Tabir Lintas																
7	Margo Tabir	Sumber Agung	191	184	375	191	100	174	95	365	97.3	191	100	174	95	365	97.3
8	Tabir Ilir	Rt. Limau manis	82	99	181	82	100	99	100	181	100	81	98.8	99	100	180	99.4
9	Tabir Selatan	Muara Delang	296	274	570	277	94	259	95	536	94	277	94	259	95	536	94
10	Tabir Timur	Sungai Bulian	74	80	154	74	100	80	100	154	100	71	95.9	80	100	151	98.1
11	Muara Siau	Muara Siau	98	73	171	98	100	73	100	171	100	97	99.0	73	100	170	99.4
12	Tiang Pumpung	Sekancing	34	29	63	34	100	28	96.6	62	98.4	34	100	28	96.6	62	98.4
13	Lembah Masurai	Pasar Masurai	221	198	419	203	92	174	88	377	90	203	92	174	88	377	90
14	Renah Pembarap	Simpang Parit	168	136	304	168	100	136	100	304	100	168	100	136	100	304	100
15	Sungai Manau	Sungai Manau	118	112	230	117	99.2	108	96	225	97.8	117	99.2	108	96	225	97.8
16	Pangkalan Jambu	Sungai Jering	71	82	153	71	100	63	77	134	87.6	71	100	63	77	134	87.6
17	Jangkat	Muara madras	120	140	260	121	101	126	90	247	95.0	121	101	126	90	247	95.0
18	Jangkat Timur	Rantau Suli	123	106	229	123	100	96	91	219	95.6	123	100	96	91	219	95.6
19	Pamenang	Pamenang	347	314	661	336	97	312	99.4	648	98.0	336	97	313	99.7	649	98.2
20	Pamenang Barat	Simpang Limbur	366	111	477	167	46	111	100	278	58.3	167	46	110	99.1	277	58.1
21	Renah Pamenang	Meranti	211	208	419	211	100	207	99.5	418	99.8	209	99.1	202	97.1	411	98.1
22	Pamenang Selatan																
23	Tabir Ulu	Muara Jernih	77	70	147	76	99	70	100	146	99.3	73	94.8	69	98.6	142	96.6
24	Tabir Barat	Muara Kibul	112	118	230	112	100	85	72.0	197	85.7	112	100	85	72.0	197	85.7
JUMLAH (KAB/KOTA)			4,053	3,705	7,758	3,758	92.7	3,556	96.0	7,314	94.3	3,747	92.5	3,543	95.6	7,290	94.0

Sumber: Bidang Kesga Dinas Kesehatan

TABEL 39

JUMLAH BAYI YANG DIBERI ASI EKSKLUSIF MENURUT JENIS KELAMIN, KECAMATAN, DAN PUSKESMAS
KABUPATEN MERANGIN
TAHUN 2016

NO.	KECAMATAN	PUSKESMAS	JUMLAH BAYI USIA (0 - 6) BULAN			JUMLAH BAYI YANG DIBERI ASI EKSKLUSIF USIA (0 - 6) BULAN					
			L	P	L+P	L	%	P	%	L+P	%
1	2	3	4	5	6	7	8	9	10	11	
1	Batang Mesumai	Kederasan Panjang			117					88	75.2
2	Bangko Barat	Bangko			50					39	78.0
3	Nalo Tantan	Pematang Kandis			348					304	87.4
4		Aur Beduri			23					21	91.3
5	Tabir	Pasar Baru			67					47	70.1
6		Rantau Panjang			302					231	76.5
7	Margo Tabir	Sumber Agung			140					94	67.1
8	Tabir Ilir	Rt. Limau manis			90					65	72.2
9	Tabir Selatan	Muara Delang			208					183	88.0
10	Tabir Timur	Sungai Bulian			64					51	79.7
11	Muara Siau	Muara Siau			73					67	91.8
12	Tiang Pumpung	Sekancing			28					28	100.0
13	Lembah Masurai	Pasar Masurai			157					104	66.2
14	Renah Pembarap	Simpang Parit			134					88	65.7
15	Sungai Manau	Sungai Manau			127					124	97.6
16	Pangkalan Jambu	Sungai Jering			71					63	88.7
17	Jangkat	Muara madras			124					102	82.3
18	Jangkat Timur	Rantau Suli			109					85	78.0
19	Pamenang	Pamenang			318					218	68.6
20	Pamenang Barat	Simpang Limbur			139					122	87.8
21	Renah Pamenang	Meranti			201					113	56.2
22	Pamenang Selatan										
23	Tabir Ulu	Muara Jernih			70					45	64.3
24	Tabir Barat	Muara Kibul			102					19	18.6
JUMLAH (KAB/KOTA)			-	-	3,062					2,301	75.1

Sumber: Bidang Kesga Dinas Kesehatan

TABEL 40

CAKUPAN PELAYANAN KESEHATAN BAYI MENURUT JENIS KELAMIN, KECAMATAN, DAN PUSKESMAS
KABUPATEN MERANGIN
TAHUN 2016

NO	KECAMATAN	PUSKESMAS	JUMLAH BAYI			PELAYANAN KESEHATAN BAYI					
			L	P	L+P	JUMLAH	%	JUMLAH	%	JUMLAH	%
1	2	3	4	5	6	7	8	9	10	11	12
1	Batang Mesumai	Kederasan Panjang	115	119	234	115	100	119	100	234	100
2	Bangko Barat	Bangko	331	369	700	322	97.3	428	116	750	107
3	Bangko		Pematang Kandis	413	410	823	421	102	423	103	844
4	Nalo Tantan	Aur Beduri	57	59	116	67	118	65	110	132	114
5	Tabir	Pasar Baru	146	156	302	158	108	138	88.5	296	98.0
6	Tabir Lintas	Rantau Panjang	314	295	609	293	93.3	293	99.3	586	96.2
7	Margo Tabir	Sumber Agung	203	174	377	191	94.1	183	105	374	99.2
8	Tabir Ilir	Rt. Limau manis	101	111	212	81	80.2	99	89.2	180	84.9
9	Tabir Selatan	Muara Delang	277	259	536	294	106	273	105	567	106
10	Tabir Timur	Sungai Bulian	92	89	181	98	107	101	113	199	110
11	Muara Siau	Muara Siau	133	88	221	143	108	138	157	281	127
12	Tiang Pumpung	Sekancing	51	42	93	32	62.7	29	69.0	61	65.6
13	Lembah Masurai	Pasar Masurai	203	174	377	218	107	218	125	436	116
14	Renah Pembarap	Simpang Parit	190	150	340	168	88.4	136	90.7	304	89.4
15	Sungai Manau	Sungai Manau	143	108	251	121	84.6	131	121	252	100
16	Pangkalan Jambu	Sungai Jering	92	63	155	79	85.9	76	121	155	100
17	Jangkat	Muara madras	128	126	254	125	97.7	132	105	257	101
18	Jangkat Timur	Rantau Suli	130	96	226	112	86.2	79	82.3	191	84.5
19	Pamenang	Pamenang	336	358	694	347	103	294	82.1	641	92.4
20	Pamenang Barat	Simpang Limbur	167	136	303	190	114	183	135	373	123
21	Renah Pamenang	Meranti	247	208	455	239	96.8	197	94.7	436	95.8
22	Pamenang Selatan										
23	Tabir Ulu	Muara Jernih	76	74	150	87	114	87	118	174	116
24	Tabir Barat	Muara Kibul	118	85	203	109	92.4	108	127	217	107
JUMLAH (KAB/KOTA)			4,063	3,749	7,812	4,010	98.7	3,930	105	7,940	102

Sumber: Bidang Kesga Dinas Kesehatan

TABEL 41

CAKUPAN DESA/KELURAHAN UCI MENURUT KECAMATAN DAN PUSKESMAS
KABUPATEN MERANGIN
TAHUN 2016

NO	KECAMATAN	PUSKESMAS	JUMLAH DESA/KELURAHAN	DESA/KEL UCI	% DESA/KEL UCI
1	2	3	4	5	6
1	Batang Mesumai	Kederasan Panjang	10	8	80.0
2	Bangko Barat	Bangko	10	10	100
3	Bangko				
4	Nalo Tantan	Pematang Kandis	6	6	100
		Aur Beduri	5	5	100
5	Tabir	Pasar Baru	5	5	100
		Rantau Panjang	11	11	100
6	Tabir Lintas				
7	Margo Tabir	Sumber Agung	6	6	100
8	Tabir Ilir	Rt. Limau manis	7	6	85.7
9	Tabir Selatan	Muara Delang	8	7	87.5
10	Tabir Timur	Sungai Bulian	4	4	100
11	Muara Siau	Muara Siau	17	15	88.2
12	Tiang Pumpung	Sekancing	6	4	66.7
13	Lembah Masurai	Pasar Masurai	15	15	100
14	Renah Pembarap	Simpang Parit	12	11	91.7
15	Sungai Manau	Sungai Manau	10	9	90.0
16	Pangkalan Jambu	Sungai Jering	8	7	87.5
17	Jangkat	Muara madras	11	10	90.9
18	Jangkat Timur	Rantau Suli	14	12	85.7
19	Pamenang	Pamenang	14	13	92.9
20	Pamenang Barat	Simpang Limbur	8	7	87.5
21	Renah Pamenang	Meranti	8	7	87.5
22	Pamenang Selatan				
23	Tabir Ulu	Muara Jernih	6	5	83.3
24	Tabir Barat	Muara Kibul	14	12	85.7
JUMLAH (KAB/KOTA)			215	195	90.7

Sumber: Bidang P2MPL Dinas Kesehatan

TABEL 42

CAKUPAN IMUNISASI HEPATITIS - B <7 HARI DAN BCG PADA BAYI MENURUT JENIS KELAMIN, KECAMATAN, DAN PUSKESMAS
KABUPATEN MERANGIN
TAHUN 2016

NO.	KECAMATAN	PUSKESMAS	BAYI DIIMUNISASI														
			JUMLAH LAHIR HIDUP			HB<7 HARI						BCG					
			L	P	L+P	L		P		L+P		L		P		L+P	
			JUMLAH	%	JUMLAH	%	JUMLAH	%	JUMLAH	%	JUMLAH	%	JUMLAH	%	JUMLAH	%	
1	2	3	4	5	6	7	8	9	10	11	12	13	14	15	16	17	18
1	Batang Mesumai	Kederasan Panjang	112	113	225	94	83.9	106	93.8	200	88.9	107	95.5	109	96.5	216	96.0
2	Bangko Barat	Bangko	276	344	620	313	113	285	82.8	598	96.5	302	109	297	86.3	599	96.6
3	Bangko																
4	Nalo Tantan	Pematang Kandis	433	419	852	265	61.2	576	137	841	98.7	286	66.1	588	140	874	103
		Aur Beduri	69	67	136	52	75.4	73	109	125	91.9	46	66.7	72	107	118	86.8
5	Tabir	Pasar Baru	159	143	302	147	92.5	130	90.9	277	91.7	157	98.7	144	101	301	99.7
		Rantau Panjang	295	285	580	290	98.3	288	101	578	99.7	299	101	313	110	612	106
6	Tabir Lintas																
7	Margo Tabir	Sumber Agung	191	184	375	191	100	181	98	372	99.2	189	99.0	187	102	376	100
8	Tabir Ilir	Rt. Limau manis	82	99	181	82	100	99	100	181	100	87	106	94	94.9	181	100
9	Tabir Selatan	Muara Delang	296	274	570	288	97.3	246	90	534	93.7	299	101	259	94.5	558	97.9
10	Tabir Timur	Sungai Bulian	74	80	154	62	83.8	83	104	145	94.2	60	81	89	111	149	96.8
11	Muara Siau	Muara Siau	98	73	171	91	92.9	89	122	180	105	99	101	92	126	191	112
12	Tiang Pumpung	Sekancing	34	29	63	38	112	52	179	90	143	40	118	45	155	85	135
13	Lembah Masurai	Pasar Masurai	221	198	419	214	96.8	181	91.4	395	94.3	210	95.0	205	104	415	99.0
14	Renah Pembarap	Simpang Parit	168	136	304	138	82.1	143	105	281	92.4	141	83.9	128	94.1	269	88.5
15	Sungai Manau	Sungai Manau	118	112	230	88	74.6	137	122	225	97.8	97	82.2	135	121	232	101
16	Pangkalan Jambu	Sungai Jering	71	82	153	64	90.1	78	95.1	142	92.8	73	103	80	97.6	153	100
17	Jangkat	Muara madras	120	140	260	116	96.7	99	70.7	215	82.7	119	99.2	121	86.4	240	92.3
18	Jangkat Timur	Rantau Suli	123	106	229	109	88.6	104	98.1	213	93.0	113	91.9	98	92.5	211	92.1
19	Pamenang	Pamenang	347	314	661	334	96.3	305	97.1	639	96.7	290	83.6	344	110	634	95.9
20	Pamenang Barat	Simpang Limbur	366	111	477	165	45.1	130	117	295	61.8	182	49.7	135	122	317	66.5
21	Renah Pamenang	Meranti	211	208	419	190	90.0	190	91.3	380	90.7	217	103	214	103	431	103
22	Pamenang Selatan																
23	Tabir Ulu	Muara Jernih	77	70	147	56	72.7	71	101	127	86.4	66	85.7	87	124	153	104
24	Tabir Barat	Muara Kibul	112	118	230	107	95.5	105	89.0	212	92.2	116	104	115	97.5	231	100
JUMLAH (KAB/KOTA)			4,053	3,705	7,758	3,494	86.2	3,751	101.2	7,245	93.4	3,595	88.7	3,951	106.6	7,546	97.3

Sumber: Bidang P2MPL Dinas Kesehatan

TABEL 43

CAKUPAN IMUNISASI DPT-HB /DPT-HB-Hib, POLIO ,CAMPAK DAN IMUNISASI LENGKAP PADA BAYI MENURUT JENIS KELAMIN, KECAMATAN, DAN PUSKESMAS
KABUPATEN MERANGIN
TAHUN 2016

NO	KECAMATAN	PUSKESMAS	JUMLAH BAYI (SURVIVING INFANT)			BAYI DIIMUNISASI																													
						DPT- HB-3 /DPT -HB -Hib 3									POLIO -4a									CAMPAK						IMUNISASI DASAR LENGKAP					
						L			P			L+P			L			P			L+P			L		P		L+P		L		P		L+P	
						4	5	6	7	8	9	10	11	12	13	14	15	16	17	18	19	20	21	22	23	24	25	26	27	28	29	30	31	32	33
1	Batang Mesumai	Kederasan Panjang	115	119	234	106	92	126	106	232	99	106	92.2	126	105.9	232	99.1	110	95.7	102	85.7	212	90.6	110	95.7	102	85.7	212	90.6						
2	Bangko Barat	Bangko	331	369	700	293	89	319	86	612	87	286	86.4	320	86.7	606	86.6	273	82.5	298	80.8	571	81.6	253	76.4	267	72.4	520	74.3						
3	Bangko	Pematang Kandis	413	410	823	291	70	587	143	878	107	296	71.7	583	142.2	879	106.8	287	69.5	571	139.3	858	104.3	285	69.0	571	139.3	856	104.0						
4	Nalo Tantan	Aur Beduri	57	59	116	45	79	73	124	118	102	49	86.0	78	132.2	127	109.5	47	82.5	66	111.9	113	97	47	82.5	66	111.9	113	97.4						
5	Tabir	Pasar Baru	146	156	302	152	104	135	87	287	95	152	104.1	138	88.5	290	96.0	163	111.6	129	82.7	292	96.7	155	106.2	124	79.5	279	92.4						
6	Tabir Lintas	Rantau Panjang	314	295	609	301	96	308	104	609	100	307	97.8	304	103.1	611	100.3	320	101.9	310	105.1	630	103.4	320	101.9	311	105.4	631	103.6						
7	Margo Tabir	Sumber Agung	203	174	377	195	96	183	105	378	100	195	96.1	183	105.2	378	100.3	188	92.6	172	98.9	360	95.5	188	92.6	172	98.9	360	95.5						
8	Tabir Ilir	Rt. Limau manis	101	111	212	95	94	92	83	187	88	95	94.1	92	82.9	187	88	97	96.0	99	89.2	196	92.5	178	176.2	155	139.6	333	157.1						
9	Tabir Selatan	Muara Delang	277	259	536	333	120	231	89	564	105	333	120.2	240	92.7	573	106.9	315	113.7	215	83.0	530	98.9	315	113.7	215	83	530	98.9						
10	Tabir Timur	Sungai Bulian	92	89	181	68	74	80	90	148	82	66	71.7	70	78.7	136	75.1	70	76.1	78	87.6	148	81.8	70	76.1	78	87.6	148	81.8						
11	Muara Siau	Muara Siau	133	88	221	90	68	95	108	185	84	93	69.9	95	108.0	188	85.1	100	75.2	82	93.2	182	82.4	100	75.2	82	93.2	182	82.4						
12	Tiang Pumpung	Sekancing	51	42	93	45	88	38	90	83	89	46	90.2	40	95.2	86	92	34	66.7	37	88.1	71	76.3	36	70.6	37	88.1	73	78.5						
13	Lembah Masurai	Pasar Masurai	203	174	377	192	95	189	109	381	101	191	94.1	178	102.3	369	97.9	195	96.1	209	120.1	404	107.2	195	96.1	209	120.1	404	107.2						
14	Renah Pembarap	Simpang Parit	190	150	340	126	66	146	97	272	80	126	66.3	146	97.3	272	80.0	154	81.1	132	88.0	286	84.1	149	78.4	125	83.3	274	80.6						
15	Sungai Manau	Sungai Manau	143	108	251	113	79	130	120	243	97	118	82.5	131	121.3	249	99.2	114	79.7	118	109.3	232	92.4	114	79.7	118	109.3	232	92.4						
16	Pangkalan Jambu	Sungai Jering	92	63	155	81	88	69	110	150	97	83	90.2	73	115.9	156	100.6	80	87.0	78	123.8	158	101.9	80	87.0	78	123.8	158	101.9						
17	Jangkat	Muara madras	128	126	254	114	89	134	106	248	98	120	93.8	134	106.3	254	100.0	124	96.9	126	100	250	98.4	124	96.9	126	100.0	250	98.4						
18	Jangkat Timur	Rantau Suli	130	96	226	121	93	93	97	214	95	116	89.2	90	93.8	206	91.2	124	95.4	88	91.7	212	93.8	119	91.5	89	92.7	208	92.0						
19	Pamenang	Pamenang	336	358	694	313	93	323	90	636	92	293	87.2	306	85.5	599	86.3	315	93.8	299	83.5	614	88.5	315	93.8	299	83.5	614	88.5						
20	Pamenang Barat	Simpang Limbur	167	136	303	152	91	113	83	265	87	150	89.8	115	84.6	265	87.5	138	82.6	122	89.7	260	85.8	138	82.6	122	89.7	260	85.8						
21	Renah Pamenang	Meranti	247	208	455	230	93	214	103	444	98	221	89.5	213	102.4	434	95.4	224	90.7	198	95.2	422	92.7	224	90.7	198	95.2	422	92.7						
22	Pamenang Selatan																																		
23	Tabir Ulu	Muara Jernih	76	74	150	65	86	82	111	147	98	65	85.5	82	110.8	147	98.0	84	110.5	66	89.2	150	100	84	110.5	66	89.2	150	100.0						
24	Tabir Barat	Muara Kibul	118	85	203	118	100	103	121	221	109	118	100.0	104	122.4	222	109.4	107	90.7	87	102.4	194	95.6	107	90.7	87	102.4	194	95.6						
JUMLAH (KAB/KOTA)			4,063	3,749	7,812	3,639	89.6	3,863	103	7,502	96.0	3,625	89.2	3,841	102.5	7,466	95.6	3,663	90.2	3,682	98.2	7,345	94.0	3,706	91.2	3,697	98.6	7,403	94.8						

Sumber: Bidang P2MPL Dinas Kesehatan

Ket : a = Khusus provinsi yang menerapkan 3 dosis polio ,maka diisi dengan Polio 3

TABEL 44

CAKUPAN PEMBERIAN VITAMIN A PADA BAYI, ANAK BALITA, MENURUT JENIS KELAMIN, KECAMATAN, DAN PUSKESMAS
KABUPATEN MERANGIN
TAHUN 2016

NO	KECAMATAN	PUSKESMAS	BAYI 6-11 BULAN									ANAK BALITA (12-59 BULAN)									BALITA (6-59 BULAN)								
			JUMLAH BAYI			MENDAPAT VIT A						JUMLAH			MENDAPAT VIT A						JUMLAH			MENDAPAT VIT A					
			L	P	L+P	S	%	S	%	S	%	L	P	L+P	S	%	S	%	S	%	L	P	L+P	S	%	S	%	S	%
1	Batang Mesumai	Kederasan Panjang			234					228	97.44	560	547	1,107					759	68.5							987	73.58	
2	Bangko Barat	Bangko			700					700	100.00	1,567	1,514	3,080					2,875	93							3,575	94.57	
3	Bangko	Pematang Kandis			823					816	99.15	1,908	1,878	3,786					3,466	92							4,282	92.90	
4	Nalo Tantan	Aur Beduri			116					108	93.10	297	301	599					501	83.7							609	85.20	
5	Tabir	Pasar Baru			302					270	89.40	603	686	1,289					1,047	81.2							1,317	82.79	
6	Tabir Lintas	Rantau Panjang			609					605	99.34	1,263	1,204	2,467					2,467	100							3,072	99.88	
7	Margo Tabir	Sumber Agung			377					358	94.96	729	705	1,434					955	66.6							1,313	72.50	
8	Tabir Ilir	Rt. Limau manis			212					212	100.00	520	496	1,016					1,016	100.0							1,228	100.02	
9	Tabir Selatan	Muara Delang			628					574	91.40	1,576	1,438	3,014					2,573	85.4							3,147	86.40	
10	Tabir Timur	Sungai Bulian			182					181	99.45	416	393	809					608	75.2							789	79.63	
11	Muara Siau	Muara Siau			221					210	95.02	556	544	1,100					745	67.7							955	72.27	
12	Tiang Pumpung	Sekancing			93					76	81.72	278	266	544					318	58.4							637	61.85	
13	Lembah Masurai	Pasar Masurai			754					642	85.15	869	800	1,669					1,543	92.5							2,185	90.19	
14	Renah Pembarap	Simpang Parit			340					338	99.41	740	667	1,406					1,406	100.0							1,744	99.86	
15	Sungai Manau	Sungai Manau			251					245	97.61	627	611	1,238					909	73.5							1,154	77.52	
16	Pangkalan Jambu	Sungai Jering			173					166	95.95	381	363	745					614	82.5							780	85.01	
17	Jangkat	Muara madras			254					254	100.00	524	560	1,084					925	85.3							1,179	88.11	
18	Jangkat Timur	Rantau Suli			226					213	94.25	526	560	1,086					722	66.5							935	71.27	
19	Pamenang	Pamenang			713					684	95.93	1,677	1,595	3,272					2,257	69.0							2,941	73.80	
20	Pamenang Barat	Simpang Limbur			303					302	99.67	878	865	1,743					1,342	77.0							1,644	80.35	
21	Renah Pamenang	Meranti			461					461	100.00	1,267	1,260	2,527					1,621	64							2,082	69.69	
22	Pamenang Selatan																												
23	Tabir Ulu	Muara Jemih			170					158	92.94	447	429	877					819	93.4							977	93.35	
24	Tabir Barat	Muara Kibul			203					200	98.52	613	614	1,227					896	73.0							1,096	76.62	
JUMLAH (KAB/KOTA)			0	0	8,345	-				8,001	95.88	18,821	18,231	37,119	-				30,384	81.9	-	-					45,464	84.43	

Sumber: Bidang Kesga Dinas Kesehatan

TABEL 45

JUMLAH ANAK 0-23 BULAN DITIMBANG MENURUT JENIS KELAMIN, KECAMATAN, DAN PUSKESMAS
KABUPATEN MERANGIN
TAHUN 2016

NO	KECAMATAN	PUSKESMAS	ANAK 0-23 BULAN (BADUTA)														
			JUMLAH BADUTA DILAPORKAN (S)			DITIMBANG						BGM					
			L	P	L+P	JUMLAH (D)			% (D/S)			JUMLA	%	JUMLA	%	JUMLA	%
						L	P	L+P	L	P	L+P						
1	Batang Mesumai	Kederasan Panjang			424			330			77.8					1	0.3
2	Bangko Barat	Bangko			2,849			1,507			52.9						0.0
3	Bangko		Pematang Kandis			898			810			90.2					0.0
4	Nalo Tantan	Aur Beduri			206			193			93.7					1	0.5
5	Tabir	Pasar Baru			636			625			98.3						0.0
6	Tabir Lintas	Rantau Panjang			541			505			93.3					1	0.2
7	Margo Tabir	Sumber Agung			576			555			96.4						0.0
8	Tabir Ilir	Rt. Limau manis			379			338			89.2					1	0.3
9	Tabir Selatan	Muara Delang			1,253			928			74.1					2	0.2
10	Tabir Timur	Sungai Bulian			442			417			94.3						0.0
11	Muara Siau	Muara Siau			457			347			75.9						0.0
12	Tiang Pumpung	Sekancing			166			105			63.3					1	1.0
13	Lembah Masurai	Pasar Masurai			826			779			94.3					3	0.4
14	Renah Pembarap	Simpang Parit			736			574			78.0					1	0.2
15	Sungai Manau	Sungai Manau			497			494			99.4						0.0
16	Pangkalan Jambu	Sungai Jering			323			310			96.0						0.0
17	Jangkat	Muara madras			569			490			86.1					3	0.6
18	Jangkat Timur	Rantau Suli			426			394			92.5						0.0
19	Pamenang	Pamenang			919			899			97.8					2	0.2
20	Pamenang Barat	Simpang Limbur			766			576			75.2						0.0
21	Renah Pamenang	Meranti			919			690			75.1					5	0.7
22	Pamenang Selatan		Muara Jernih			170			164			96.5					1
23	Tabir Ulu	Muara Kibul			539			520			96.5						0.0
JUMLAH (KAB/KOTA)			0	0	15,517	0	0	12,550			80.9	0		0		22	0.2

Sumber: Bidang Kesga Dinas Kesehatan

TABEL 46

CAKUPAN PELAYANAN ANAK BALITA MENURUT JENIS KELAMIN, KECAMATAN, DAN PUSKESMAS
KABUPATEN MERANGIN
TAHUN 2016

NO	KECAMATAN	PUSKESMAS	ANAK BALITA (12-59 BULAN)								
			JUMLAH			MENDAPAT PELAYANAN KESEHATAN (MINIMAL 8 KALI)					
			L	P	L + P	L		P		L + P	
						JUMLAH	%	JUMLAH	%	JUMLAH	%
1	2	3	4	5	6	7	8	9	10	11	12
1	Batang Mesumai	Kederasan Panjang	560	547	1,107	472	84.3	415	75.8	887	80.1
2	Bangko Barat	Bangko	1,567	1,514	3,080	1,078	68.8	1,151	76.0	2,229	72.4
3	Bangko										
4	Nalo Tantan	Pematang Kandis	1,908	1,878	3,786	1,672	87.6	1,745	92.9	3,417	90.2
5	Tabir	Aur Beduri	297	301	599	277	93.2	288	95.5	565	94.4
		Pasar Baru	603	686	1,289	588	97.5	640	93.3	1,228	95.3
6	Tabir Lintas	Rantau Panjang	1,263	1,204	2,467	1,027	81.3	967	80.3	1,994	80.8
7	Margo Tabir	Sumber Agung	729	705	1,434	656	90.0	642	91.1	1,298	90.5
8	Tabir Ilir	Rt. Limau manis	520	496	1,016	470	90.5	450	90.7	920	90.6
9	Tabir Selatan	Muara Delang	1,576	1,438	3,014	1,440	91.4	1,338	93.0	2,778	92.2
10	Tabir Timur	Sungai Bulian	416	393	809	383	92.1	355	90.3	738	91.2
11	Muara Siau	Muara Siau	556	544	1,100	336	60.4	319	58.6	655	59.5
12	Tiang Pumpung	Sekancing	278	266	544	233	83.8	248	93.3	481	88.4
13	Lembah Masurai	Pasar Masurai	869	800	1,669	587	67.6	563	70.4	1,150	68.9
14	Renah Pembarap	Simpang Parit	740	667	1,406	640	86.5	528	79.2	1,168	83.0
15	Sungai Manau	Sungai Manau	627	611	1,238	478	76.3	459	75.1	937	75.7
16	Pangkalan Jambu	Sungai Jering	381	363	745	357	93.7	278	76.5	635	85.3
17	Jangkat	Muara madras	524	560	1,084	443	84.5	438	78.2	881	81.3
18	Jangkat Timur	Rantau Suli	526	560	1,086	427	81.2	429	76.6	856	78.8
19	Pamenang	Pamenang	1,677	1,595	3,272	1,365	81.4	1,433	89.8	2,798	85.5
20	Pamenang Barat	Simpang Limbur	878	865	1,743	629	71.7	631	72.9	1,260	72.3
21	Renah Pamenang	Meranti	1,267	1,260	2,527	932	73.6	896	71.1	1,828	72.3
22	Pamenang Selatan										
23	Tabir Ulu	Muara Jernih	447	429	877	382	85.4	376	87.6	758	86.5
24	Tabir Barat	Muara Kibul	613	614	1,227	420	68.5	344	56.0	764	62.2
JUMLAH (KAB/KOTA)			18,821	18,297	37,119	15,292	81.2	14,933	81.6	30,225	81.4

Sumber: Bidang Kesga Dinas Kesehatan

TABEL 47

JUMLAH BALITA DITIMBANG MENURUT JENIS KELAMIN, KECAMATAN, DAN PUSKESMAS
KABUPATEN MERANGIN
TAHUN 2016

NO	KECAMATAN	PUSKESMAS	BALITA														
			JUMLAH BALITA DJLAPORKAN (S)			DITIMBANG									BGM		
						JUMLAH (D)			% (D/S)			L		P		L+P	
			L	P	L+P	L	P	L+P	L	P	L+P	JUMLAH	%	JUMLAH	%	JUMLAH	%
1	Batang Mesumai	Kederasan Panjang			562			379			67.4					0	0.00
2	Bangko Barat	Bangko			3,040			1,844			60.7					1	0.05
3	Bangko																
4	Nalo Tantan	Pematang Kandis			1,182			1,055			89.3					1	0.09
		Aur Beduri			312			295			94.55					0	0.00
5	Tabir	Pasar Baru			608			588			96.71					0	0.00
6	Tabir Lintas	Rantau Panjang			1,945			1,790			92.0					3	0.17
7	Margo Tabir	Sumber Agung			644			627			97.36					0	0.00
8	Tabir Ilir	Rt. Limau manis			551			442			80.22					1	0.23
9	Tabir Selatan	Muara Delang			1,469			873			59.43					2	0.23
10	Tabir Timur	Sungai Bulian			489			481			98.36					7	1.46
11	Muara Siau	Muara Siau			506			342			67.59					0	0.00
12	Tiang Pumpung	Sekancing			205			119			58.05					1	0.84
13	Lembah Masurai	Pasar Masurai			1,209			1,158			95.78					5	0.43
14	Renah Pembarap	Simpang Parit			769			563			73.21					0	0.00
15	Sungai Manau	Sungai Manau			578			573			99.13					1	0.17
16	Pangkalan Jambu	Sungai Jering			373			335			89.81					0	0.00
17	Jangkat	Muara madras			631			528			83.68					12	2.27
18	Jangkat Timur	Rantau Suli			593			577			97.30					0	0.00
19	Pamenang	Pamenang			1,141			1,124			98.51					0	0.00
20	Pamenang Barat	Simpang Limbur			916			605			66.05					0	0.00
21	Renah Pamenang	Meranti			1,092			683			62.5					2	0.29
22	Pamenang Selatan																
23	Tabir Ulu	Muara Jernih			98			96			97.96					0	0.00
24	Tabir Barat	Muara Kibul			350			254			72.57					0	0.00
JUMLAH (KAB/KOTA)			0	0	19,263	0	0	15,331			79.59	0		0		36	0.23

Sumber: Bidang Kesga Dinas Kesehatan

TABEL 48

CAKUPAN KASUS BALITA GIZI BURUK YANG MENDAPAT PERAWATAN MENURUT JENIS KELAMIN, KECAMATAN, DAN PUSKESMAS
KABUPATEN MERANGIN
TAHUN 2016

NO	KECAMATAN	PUSKESMAS	KASUS BALITA GIZI BURUK								
			JUMLAH DITEMUKAN			MENDAPAT PERAWATAN					
			L	P	L+P	S	%	S	%	S	%
1	2	3	4	5	6	7	8	9	10	11	12
1	Batang Mesumai	Kederasan Panjang	1	1	2	1		1		2	100
2	Bangko Barat	Bangko	0	0	0						
3	Bangko		0	0	0						
4	Nalo Tantan	Pematang Kandis	0	0	0						
		Aur Beduri	0	1	1			1		1	100
5	Tabir	Pasar Baru	2		2			2		2	100
6	Tabir Lintas	Rantau Panjang	0	2	2			2		2	100
7	Margo Tabir	Sumber Agung	0	0	0						
8	Tabir Ilir	Rt. Limau manis	0	0	0						
9	Tabir Selatan	Muara Delang	0	0	0						
10	Tabir Timur	Sungai Bulian	0	0	0						
11	Muara Siau	Muara Siau	0	0	0						
12	Tiang Pumpung	Sekancing	0	0	0						
13	Lembah Masurai	Pasar Masurai	0	0	0						
14	Renah Pembarap	Simpang Parit	0	0	0						
15	Sungai Manau	Sungai Manau	0	0	0						
16	Pangkalan Jambu	Sungai Jering	0	0	0						
17	Jangkat	Muara madras	0	0	0						
18	Jangkat Timur	Rantau Suli	0	0	0						
19	Pamenang	Pamenang	0	0	0						
20	Pamenang Barat	Simpang Limbur	0	0	0						
21	Renah Pamenang	Meranti	0	0	0						
22	Pamenang Selatan		0	0	0						
23	Tabir Ulu	Muara Jernih	0	0	0						
24	Tabir Barat	Muara Kibul	0	0	0						
JUMLAH (KAB/KOTA)			3	4	7	1		6		7	100

Sumber: Bidang Kesga Dinas Kesehatan

TABEL 50

PELAYANAN KESEHATAN GIGI DAN MULUT MENURUT KECAMATAN DAN PUSKESMAS
KABUPATEN MERANGIN
TAHUN 2016

NO	KECAMATAN	PUSKESMAS	PELAYANAN KESEHATAN GIGI DAN MULUT		
			TUMPATAN GIGI TETAP	PENCABUTAN GIGI TETAP	RASIO TUMPATAN/PENCABUTAN
1	2	3	4	5	6
1	Batang Mesumai	Kederasan Panjang			
2	Bangko Barat	Bangko	74	422	17.5
3	Bangko	Pematang Kandis	78	456	17.1
4	Nalo Tantan	Aur Beduri		63	0.0
5	Tabir	Pasar Baru	28	116	0.2
6	Tabir Lintas	Rantau Panjang	64	263	24.3
7	Margo Tabir	Sumber Agung	62	335	0.2
8	Tabir Ilir	Rt. Limau manis			
9	Tabir Selatan	Muara Delang	68	360	0.2
10	Tabir Timur	Sungai Bulian		86	0.0
11	Muara Siau	Muara Siau	45	172	0.3
12	Tiang Pumpung	Sekancing			
13	Lembah Masurai	Pasar Masurai	42	112	0.4
14	Renah Pembarap	Simpang Parit	38	78	0.5
15	Sungai Manau	Sungai Manau			
16	Pangkalan Jambu	Sungai Jering			
17	Jangkat	Muara madras			
18	Jangkat Timur	Rantau Suli			
19	Pamenang	Pamenang	66	182	0.4
20	Pamenang Barat	Simpang Limbur			
21	Renah Pamenang	Meranti	70	126	55.6
22	Pamenang Selatan				
23	Tabir Ulu	Muara Jernih			
24	Tabir Barat	Muara Kibul			
JUMLAH (KAB/ KOTA)			635	2,771	0.2

Sumber: Laporan SP2TP (sebutkan)

TABEL 51

PELAYANAN KESEHATAN GIGI DAN MULUT PADA ANAK SD DAN SETINGKAT MENURUT JENIS KELAMIN, KECAMATAN, DAN PUSKESMAS
KABUPATEN MERANGIN
TAHUN 2016

NO.	KECAMATAN	PUSKESMAS	UPAYA KESEHATAN GIGI SEKOLAH																								
			JUMLAH SD/MI	JUMLAH SD/MI DGN SIKAT GIGI MASSAL	%	JUMLAH SD/MI MENDAPAT YAN GIGI	%	JUMLAH MURID SD/MI			MURID SD/MI DIPERIKSA						PERLU PERAWATAN			MENDAPAT PERAWATAN							
								L	P	L+P	L	%	R	%	L+P	%	L	R	L+P	L	%	P	%	L+P	%		
1	2	3	4	5	6	7	8	9	10	11	12	13	14	15	16	17	18	19	20	21	22	23	24	25	26		
1	Batang Mesumai	Kederasan Panjang																									#DIV/0!
2	Bangko Barat	Bangko																									#DIV/0!
3	Bangko	Pematang Kandis																									#DIV/0!
4	Nalo Tantan	Aur Beduri																									#DIV/0!
5	Tabir	Pasar Baru																									#DIV/0!
6	Tabir Lintas	Rantau Panjang																									#DIV/0!
7	Margo Tabir	Sumber Agung																									#DIV/0!
8	Tabir Ilir	Rt. Limau manis																									#DIV/0!
9	Tabir Selatan	Muara Delang																									#DIV/0!
10	Tabir Timur	Sungai Bulian																									#DIV/0!
11	Muara Siau	Muara Siau																									#DIV/0!
12	Tiang Pumpung	Sekancing																									#DIV/0!
13	Lembah Masurai	Pasar Masurai																									#DIV/0!
14	Renah Pembarap	Simpang Parit																									#DIV/0!
15	Sungai Manau	Sungai Manau																									#DIV/0!
16	Pangkalan Jambu	Sungai Jering																									#DIV/0!
17	Jangkat	Muara madras																									#DIV/0!
18	Jangkat Timur	Rantau Suli																									#DIV/0!
19	Pamenang	Pamenang																									#DIV/0!
20	Pamenang Barat	Simpang Limbur																									#DIV/0!
21	Renah Pamenang	Meranti																									#DIV/0!
22	Pamenang Selatan																										#DIV/0!
23	Tabir Ulu	Muara Jernih																									#DIV/0!
24	Tabir Barat	Muara Kibul																									#DIV/0!
JUMLAH (KAB/ KOTA)																											

Sumber: (sebutkan)

TABEL 52

CAKUPAN PELAYANAN KESEHATAN USIA LANJUT MENURUT JENIS KELAMIN, KECAMATAN, DAN PUSKESMAS
KABUPATEN MERANGIN
TAHUN 2016

NO	KECAMATAN	PUSKESMAS	USILA (60TAHUN+)								
			JUMLAH			MENDAPAT PELAYANAN KESEHATAN					
			L	P	L+P	L	%	P	%	L+P	%
1	2	3	4	5	6	7	8	9	10	11	12
1	Batang Mesumai	Kederasan Panjang	322	300	622	240	74.5	217	72.3	457	73.5
2	Bangko Barat	Bangko	911	860	1,771	893	98.0	743	86.4	1,636	92.4
3	Nalo Tantan	Pematang Kandis	1,066	1,168	2,234	516	48.4	420	36.0	936	41.9
4		Aur Beduri	212	260	472	168	79.2	164	63.1	332	70.3
5	Tabir	Pasar Baru	258	299	557	163	63.2	117	39.1	280	50.3
6	Tabir Lintas	Rantau Panjang	231	225	456	285	123	312	139	597	131
7	Margo Tabir	Sumber Agung	684	744	1,428	221	32	286	38.4	507	35.5
8	Tabir Ilir	Rt. Limau manis	356	366	722	268	75.3	312	85.2	580	80.3
9	Tabir Selatan	Muara Delang	940	601	1,541	362	38.5	387	64.4	749	48.6
10	Tabir Timur	Sungai Bulian	277	327	604	161	58.1	169	51.7	330	54.6
11	Muara Siau	Muara Siau	295	363	658	255	86.4	287	79.1	542	82.4
12	Tiang Pumpung	Sekancing	261	260	521	337	129	320	123	657	126
13	Lembah Masurai	Pasar Masurai	255	288	543	346	136	429	149	775	143
14	Renah Pembarap	Simpang Parit	391	474	865	376	96.2	465	98.1	841	97.2
15	Sungai Manau	Sungai Manau	375	453	828	94	25.1	157	34.7	251	30.3
16	Pangkalan Jambu	Sungai Jering	235	202	437	172	73.2	183	90.6	355	81.2
17	Jangkat	Muara madras	446	456	902	250	56.1	237	52.0	487	54.0
18	Jangkat Timur	Rantau Suli	310	232	542	139	44.8	99	42.7	238	43.9
19	Pamenang	Pamenang	1,341	1,115	2,456	597	44.5	997	89.4	1,594	64.9
20	Pamenang Barat	Simpang Limbur	798	777	1,575	336	42.1	621	79.9	957	60.8
21	Renah Pamenang	Meranti	1,305	1,188	2,493	499	38.2	609	51.3	1,108	44.4
22	Pamenang Selatan										
23	Tabir Ulu	Muara Jernih	317	313	630	142	44.8	161	51.4	303	48.1
24	Tabir Barat	Muara Kibul	203	229	432	135	66.5	120	52.4	255	59.0
JUMLAH (KAB/KOTA)			11,789	11,500	23,289	6,955	59.0	7,812	67.9	14,767	63.4

Sumber: Bidang Kesga Dinas Kesehatan

TABEL 53

CAKUPAN JAMINAN KESEHATAN PENDUDUK MENURUT JENIS JAMINAN DAN JENIS KELAMIN
KABUPATEN MERANGIN
TAHUN 2016

NÖ	JENIS JAMINAN KESEHATAN	PESERTA JAMINAN KESEHATAN					
		JUMLAH			%		
		L	P	L+P	L	P	L+P
1	2	3	4	5	6	7	8
1	JAMINAN KESEHATAN NASIONAL (JKN)						
2	PESERTA BANTUAN IURAN (PBI) APBN			78,030			20.96
3	PBI APBD / JAMKESDA			2,239			0.60
4	PEKERJA PENERIMA UPAH (PPU)			31,275			8.40
5	PEKERJA BUKAN PENERIMA UPAH (PBPU) MANDIRI			24,844			6.67
6	BUKAN PEKERJA (BP)			2,061			0.55
7	JAMKESDA						
8	ASURANSI SWASTA						
9	ASURANSI PERUSAHAAN						
JUMLAH (KAB/KOTA)				138,449	0.00	0.00	37.20

Sumber: Bidang Jamsarkes Dinas Kesehatan

TABEL 54

JUMLAH KUNJUNGAN RAWAT JALAN , RAWAT INAP, DAN KUNJUNGAN GANGGUAN JIWA DI SARANA PELAYANAN KESEHATAN
KABUPATEN MERANGIN
TAHUN 2016

NO	SARANA PELAYANAN KESEHATAN	JUMLAH KUNJUNGAN						KUNJUNGAN GANGGUAN JIWA		
		RAWAT JALAN			RAWAT INAP			JUMLAH		
		L	P	L+P	L	P	L+P	L	P	L+P
1	2	3	4	5	6	7	8	9	10	11
1	Kederasan Panjang			838						7
2	Bangko			5,522						38
3	Pematang kandis			7,383						33
4	Rantau Panjang			7,316			964			6
5	Sumber Agung			3,286						5
6	Rt. Limau manis			4,132						8
7	Muara Delang			6,185			543			9
8	Sungai Bulian			2,087			33			7
9	Muara Siau			1,295			26			0
10	Sekancing			1,849						3
11	Pasar Masurai			761			113			21
12	Simpang Parit			3,431						18
13	Sungai Manau			3,065			91			12
14	Sungai Jering			205						14
15	Muara madras			1,535			39			36
16	Rantau Suli			1,077						7
17	Pamenang			8,764			350			48
18	Simpang Limbur			3,177						6
19	Meranti			4,324			322			35
20	Muara Jernih			1,912			105			26
21	Muara Kibul			4,767						21
22	Pasar Baru			2,088						11
23	Aur Beduri			838						9
SUB JUMLAH I		0	0	75,837	0	0	2,586	0	0	380
1	RS	14,944	19,346	34,290	4,348	5,415	9,763			0
SUB JUMLAH II		14,944	19,346	34,290	4,348	5,415	9,763	0	0	0
1	Sarana Yankes lainnya (sebutkan)			0			0			0
2	Sarana Yankes lainnya (sebutkan)			0			0			0
3	Sarana Yankes lainnya (sebutkan)			0			0			0
4	Sarana Yankes lainnya (sebutkan)			0			0			0
SUB JUMLAH III		0	0	0	0	0	0	0	0	0
JUMLAH (KAB/KOTA)		14,944	19,346	110,127	4,348	5,415	12,349	0	0	380
JUMLAH PENDUDUK KAB/KOTA		190,574	181,631	372,205	190,574	181,631	372,205			
CAKUPAN KUNJUNGAN (%)		7.8	10.7	29.6	2.3	3.0	3.3			

Sumber: - Dinas Kesehatan

RSD Kolonel Abundjani Bangko

Catatan: Puskesmas non rawat inap hanya melayani kunjungan rawat jalan

TABEL 55

ANGKA KEMATIAN PASIEN DI RUMAH SAKIT
KABUPATEN MERANGIN
TAHUN 2016

NO	NAMA RUMAH SAKIT ^a	JUMLAH TEMPAT TIDUR	PASIEN KELUAR (HIDUP + MATI)			PASIEN KELUAR MATI			PASIEN KELUAR MATI ≥ 48 JAM DIRAWAT			GDR			NDR		
			L	P	L+P	L	P	L+P	L	P	L+P	L	P	L+P	L	P	L+P
1	2	3	4	5	6	7	8	9	10	11	12	13	14	15	16	17	18
1	RSD.KOL ABUDJANI	122			10,432	148	101	249	50	33	83			23.87			8.0
KABUPATEN/KOTA		122	-	-													

Sumber : RSD Kolonel Abundjani Bangko

Keterangan: ^a termasuk rumah sakit swasta

TABEL 56

INDIKATOR KINERJA PELAYANAN DI RUMAH SAKIT
KABUPATEN MERANGIN
TAHUN 2016

NO	NAMA RUMAH SAKIT ^a	JUMLAH TEMPAT TIDUR	PASIEN KELUAR (HIDUP + MATI)	JUMLAH HARI PERAWATAN	JUMLAH LAMA DIRAWAT	BOR (%)	BTO (KALI)	TOI (HARI)	LOS (HARI)
1	2	3	4	5	6	7	8	9	10
1	RSD.KOL ABUDJANI	122	10,432	33,441	24,660	75.1	85.5	1.1	2.4
KABUPATEN/KOTA									

Sumber : RSD Kolonel Abundjani Bangko
Keterangan: ^a termasuk rumah sakit swasta

TABEL 57

PERSENTASE RUMAH TANGGA BERPERILAKU HIDUP BERSIH DAN SEHAT (BER-PHBS) MENURUT KECAMATAN DAN PUSKESMAS
KABUPATEN MERANGIN
TAHUN 2016

NO	KECAMATAN	PUSKESMAS	RUMAH TANGGA				
			JUMLAH	JUMLAH DIPANTAU	% DIPANTAU	JUMLAH BER-PHBS	% BER-PHBS
1	2	3	4	5	6	7	8
1	Batang Mesumai	Kederasan Panjang	906	23	2.5	10	43.5
2	Bangko Barat	Bangko					
3	Bangko		7,781	1,789	23.0	1,248	69.8
4	Nalo Tantan	Pematang Kandis	7,070	2,840	40.2	1,450	51.1
		Aur Beduri	0	0	0.0	0	0.0
5	Tabir	Pasar Baru	2,995	1,005	33.6	451	44.9
		Rantau Panjang	12,057	2,287	19.0	1,500	65.6
6	Tabir Lintas						
7	Margo Tabir	Sumber Agung	4,275	1,545	36.1	800	51.8
8	Tabir Ilir	Rt. Limau manis	2,620	148	5.6	57	38.5
9	Tabir Selatan	Muara Delang	7,780	7,780	100	2,000	25.7
10	Tabir Timur	Sungai Bulian	2,290	1,716	74.9	119	6.9
11	Muara Siau	Muara Siau	1,805	742	41.1	191	25.7
12	Tiang Pumpung	Sekancing	0	0	0.0	0	0.0
13	Lembah Masurai	Pasar Masurai	3,645	700	19.2	366	52.3
14	Renah Pembarap	Simpang Parit	3,005	626	20.8	142	22.7
15	Sungai Manau	Sungai Manau	2,932	95	3.2	0	-
16	Pangkalan Jambu	Sungai Jering	2,287	1,435	62.7	1,265	88.2
17	Jangkat	Muara madras	2,687	1,798	66.9	1,578	87.8
18	Jangkat Timur	Rantau Suli	159	152	95.6	54	35.5
19	Pamenang	Pamenang	8,777	5,641	64.3	1,020	18.1
20	Pamenang Barat	Simpang Limbur	4,431	1,233	27.8	1,192	96.7
21	Renah Pamenang	Meranti	3,485	2,610	74.9	2,340	89.7
22	Pamenang Selatan						
23	Tabir Ulu	Muara Jernih	360	360	100	140	38.9
24	Tabir Barat	Muara Kibul	2,356	1,152	48.9	1,204	105
JUMLAH (KAB/KOTA)			83,703	35,677	42.6	17,127	48.0

Sumber: Bidang Yanpromkes Dinas Kesehatan

TABEL 58

PERSENTASE RUMAH SEHAT MENURUT KECAMATAN DAN PUSKESMAS
KABUPATEN MERANGIN
TAHUN 2016

NO.	KECAMATAN	PUSKESMAS	JUMLAH SELURUH RUMAH	1				0				
				RUMAH MEMENUHI SYARAT (RUMAH SEHAT)		JUMLAH RUMAH YANG BELUM MEMENUHI SYARAT	RUMAH DIBINA		RUMAH DIBINA MEMENUHI SYARAT		RUMAH MEMENUHI SYARAT (RUMAH SEHAT)	
				JUMLAH	%		JUMLAH	%	JUMLAH	%	JUMLAH	%
1	Batang Mesumai	Kederasan Panjang	3058	2,504	81.88	554	554	100	554	100	2,504	81.9
2	Bangko Barat	Bangko	8507	7,542	88.66	965	965	100	965	100	7,542	88.7
3	Bangko											
4	Nalo Tantan	Pematang Kandis	10457	8,543	81.70	1914	1,914	100	1,914	100	8,543	81.7
		Aur Beduri	1653	1,354	81.91	299	299	100	299	100	1,354	81.9
5	Tabir	Pasar Baru	3559	3,052	85.75	507	507	100	507	100	3,052	85.8
		Rantau Panjang	6815	5,761	84.53	1054	1,054	100	1,054	100	5,761	84.5
6	Tabir Lintas											
7	Margo Tabir	Sumber Agung	3960	3,514	88.74	446	446	100	446	100	3,514	88.7
8	Tabir Ilir	Rt. Limau manis	2805	2,664	94.97	141	141	100	141	100	2,664	95.0
9	Tabir Selatan	Muara Delang	8324	6,680	80.25	1644	1644	100	1644	100	6,680	80.2
10	Tabir Timur	Sungai Bulian	2234	1,858	83.17	376	376	100	376	100	1,858	83.2
11	Muara Siau	Muara Siau	3039	2,588	85.16	451	451	100	451	100	2,588	85.2
12	Tiang Pumpung	Sekancing	1503	1,349	89.75	154	154	100	154	100	1,349	89.8
13	Lembah Masurai	Pasar Masurai	4608	4,228	91.75	380	380	100	380	100	4,228	91.8
14	Renah Pembarap	Simpang Parit	3884	3,156	81.26	728	728	100	728	100	3,156	81.3
15	Sungai Manau	Sungai Manau	3418	2,904	84.96	514	514	100	514	100	2,904	85.0
16	Pangkalan Jambu	Sungai Jering	2056	1,987	96.64	69	69	100	69	100	1,987	96.6
17	Jangkat	Muara madras	2994	2,572	85.91	422	422	100	422	100	2,572	85.9
18	Jangkat Timur	Rantau Suli	2817	2,356	83.64	461	461	100	461	100	2,356	83.6
19	Pamenang	Pamenang	9036	7,503	83.03	1533	1533	100	1533	100	7,503	83.0
20	Pamenang Barat	Simpang Limbur	4814	4,270	88.70	544	544	100	544	100	4,270	88.7
21	Renah Pamenang	Meranti	7112	6,240	87.74	872	872	100	872	100	6,240	87.7
22	Pamenang Selatan											
23	Tabir Ulu	Muara Jernih	2545	2,249	88.37	296	296	100	296	100	2,249	88.4
24	Tabir Barat	Muara Kibul	3390	2,917	86.05	473	473	100	473	100	2,917	86.0
JUMLAH (KAB/KOTA)			102,588	87,791	85.58	14,797	14,797	100	14,797	100	87,791	85.6

Sumber: Bidang P2MPL Dinas Kesehatan

TABEL 59

**PENDUDUK DENGAN AKSES BERKELANJUTAN TERHADAP AIR MINUM BERKUALITAS (LAYAK) MENURUT KECAMATAN DAN PUSKESMAS
KABUPATEN MERANGIN
TAHUN 2016.**

NO	KECAMATAN	PUSKESMAS	PENDUDUK	BUKAN JARINGAN PERPIPAAN																				PERPIPAAN (PDAM,BPSPAM)				PENDUDUK YANG MEMILIKI AKSES AIR MINUM														
				SUMUR GALI TERLINDUNG				SUMUR GALI DENGAN POMPA				SUMUR BOR DENGAN POMPA				TERMINAL AIR				MATA AIR TERLINDUNG				PENAMPUNGAN AIR HUJAN				Jumlah	%													
				Jumlah Sarana	Jumlah Penduduk Penerima	MEMENUHI SYARAT		Jumlah Sarana	Jumlah Penduduk Penerima	MEMENUHI SYARAT		Jumlah Sarana	Jumlah Penduduk Penerima	MEMENUHI SYARAT		Jumlah Sarana	Jumlah Penduduk Penerima	MEMENUHI SYARAT		Jumlah Sarana	Jumlah Penduduk Penerima	MEMENUHI SYARAT		Jumlah Sarana	Jumlah Penduduk Penerima	Jumlah Sarana	Jumlah Penduduk Penerima															
Jumlah Sarana	Jumlah Penduduk Penerima	Jumlah Sarana	Jumlah Penduduk Penerima			Jumlah Sarana	Jumlah Penduduk Penerima			Jumlah Sarana	Jumlah Penduduk Penerima			Jumlah Sarana	Jumlah Penduduk Penerima			Jumlah Sarana	Jumlah Penduduk Penerima			Jumlah Sarana	Jumlah Penduduk Penerima					Jumlah Sarana	Jumlah Penduduk Penerima													
1	2	3	4	5	6	7	8	9	10	11	12	13	14	15	16	17	18	19	20	21	22	23	24	25	26	27	28	29	30	31	32	33	34	35	36							
1	Batang Mesumai	Kederasan Panjang	10,731	1,823	7,223	1,544	6,521								1	1,322	1	1,322																6,743	81.47							
2	Bangka Barat	Bangka	29,849	2,904	8,976	2,324	7,422																										6	18,761	26,183	87.72						
3	Bangka	Pematang Kandis	36,690	3,022	9,255	2,877	7,511																										3	24,822	32,333	88.12						
4	Nalo Tantan	Aur Baduri	5,802																																-	0.00						
5	Tabir	Pasar Baru	12,488	2,778	11,884	2,466	10,021																												10,021	80.25						
6	Tabir Lintas	Rantau Panjang	23,901	4,876	8,567	3,103	7,630																											2	11,235	18,865	78.93					
7	Manqo Tabir	Sumber Agung	13,895	2,298	13,744	1,897	11,326																												11,326	81.51						
8	Tabir Iir	Rt. Limau manis	9,842	768	3,309	743	3,025								3	6,533	3	6,533																	9,558	97.11						
9	Tabir Selatan	Muara Dellang	29,207	3,883	13,544	3,121	12,033																													10,122	75.86					
10	Tabir Timur	Sungai Bulian	7,837	1,255	7,231	987	5,892																													5,892	75.18					
11	Muara Siau	Muara Siau	10,663	1,679	10,119	1,387	8,998																													8,998	84.39					
12	Tiang Pumpung	Sakancing	5,272	1,137	5,181	710	4,290																													4,290	81.37					
13	Lembah Masurai	Pasar Masurai	16,170	1,232	4,533	1,078	3,342																													4,290	81.37					
14	Renah Pembarap	Simpang Parit	13,628	2,207	12,828	1,766	10,253																														11,480	84.24				
15	Sungai Manau	Sungai Manau	11,992	1,879	9,172	1,512	8,679																														11,480	84.24				
16	Pangkalan Jambu	Sungai Jering	7,215	1,223	3,432	788	3,230																														11,480	84.24				
17	Jangkat	Muara madras	10,504	1,534	2,993	1,229	2,860																															11,480	84.24			
18	Jangkat Timur	Rantau Suli	9,885	1,433	5,046	1,120	5,011																															11,480	84.24			
19	Pamenang	Pamenang	31,707	4,012	19,220	3,886	18,340																															11,480	84.24			
20	Pamenang Barat	Simpang Limbur	16,891	3,112	14,765	2,347	13,760																															11,480	84.24			
21	Renah Pamenang	Meranti	24,483	4,677	12,886	3,533	11,460																															11,480	84.24			
22	Pamenang Selatan																																					11,480	84.24			
23	Tabir Ulu	Muara Jernih	8,494	1,865	8,500	1,120	7,098																															11,480	84.24			
24	Tabir Barat	Muara Kibul	11,893	2,564	11,681	1,476	9,350																															11,480	84.24			
JUMLAH (KAB/KOTA)			359,039	52,161	204,149	41,014	178,252								6	16,510	6	16,510																			23	88,474	23	88,474	299,741	83.48

Sumber: Bidang P2MPL Dinas Kesehatan

TABEL 60

PERSENTASE KUALITAS AIR MINUM DI PENYELENGGARA AIR MINUM YANG MEMENUHI SYARAT KESEHATAN
KABUPATEN MERANGIN
TAHUN 2016

NO	KECAMATAN	PUSKESMAS	JUMLAH PENYELENGGARA AIR MINUM	JUMLAH SAMPEL DIPERIKSA		MEMENUHI SYARAT (FISIK, BAKTERIOLOGI, DAN KIMIA)	
				JUMLAH	%	JUMLAH	%
1	2	3	4	5	6	7	8
1	Batang Mesumai	Kederasan Panjang	7		0.0		
2	Bangko Barat	Bangko	19	5	26.3		0.0
3	Bangko						
4	Nalo Tantan	Pematang Kandis	28	9	32.1	9	100
		Aur Beduri					
5	Tabir	Pasar Baru					
6	Tabir Lintas	Rantau Panjang	8	2	25.0		0.0
7	Margo Tabir	Sumber Agung	5		0.0		
8	Tabir Ilir	Rt. Limau manis	6		0.0		
9	Tabir Selatan	Muara Delang	5		0.0		
10	Tabir Timur	Sungai Bulian					
11	Muara Siau	Muara Siau					
12	Tiang Pumpung	Sekancing					
13	Lembah Masurai	Pasar Masurai					
14	Renah Pembarap	Simpang Parit	1	1	100	1	100
15	Sungai Manau	Sungai Manau	2		0.0		
16	Pangkalan Jambu	Sungai Jering					
17	Jangkat	Muara madras					
18	Jangkat Timur	Rantau Suli					
19	Pamenang	Pamenang	17	1	5.9	1	100
20	Pamenang Barat	Simpang Limbur	4	1	25.0	1	100
21	Renah Pamenang	Meranti	1	1	100	1	100
22	Pamenang Selatan						
23	Tabir Ulu	Muara Jernih					
24	Tabir Barat	Muara Kibul					
JUMLAH (KAB/KOTA)			103	20	19.4	13	65.0

Sumber: Bidang Jamsarkes Dinas Kesehatan

TABEL 62

DESA YANG MELAKSANAKAN SANITASI TOTAL BERBASIS MASYARAKAT
KABUPATEN MERANGIN
TAHUN 2016

NO	KECAMATAN	PUSKESMAS	JUMLAH DESA/ KELURAHAN	SANITASI TOTAL BERBASIS MASYARAKAT (STBM)					
				DESA MELAKSANAKAN STBM		DESA STOP BABS (SBS)		DESA STBM	
				JUMLAH	%	JUMLAH	%	JUMLAH	%
1	2	3	4	5	6	7	8	9	10
1	Batang Mesumai	Kederasan Panjang	10	1	10	1	10.0	2	20.0
2	Bangko Barat	Bangko	10	1	10.0	2	20.0	2	20.0
3	Bangko								
4	Nalo Tantan	Pematang Kandis	6	2	33.3	2	33.3	1	16.7
		Aur Beduri	5		0.0		0.0	1	20.0
5	Tabir	Pasar Baru	5		0.0		0.0	1	20.0
6		Tabir Lintas	Rantau Panjang	11	1	9.1	1	9.1	1
7	Margo Tabir	Sumber Agung	6	2	33.3	1	16.7	1	16.7
8	Tabir Ilir	Rt. Limau manis	7	1	14.3	4	57.1	4	57.1
9	Tabir Selatan	Muara Delang	8	1	12.5	3	37.5	4	50.0
10	Tabir Timur	Sungai Bulian	4		0.0	2	50.0	2	50.0
11	Muara Siau	Muara Siau	17	1	5.9	1	5.9	2	11.8
12	Tiang Pumpung	Sekancing	6		0.0	1	16.7	4	66.7
13	Lembah Masurai	Pasar Masurai	15	1	6.7	4	26.7	6	40.0
14	Renah Pembarap	Simpang Parit	12	2	16.7	1	8.3	3	25.0
15	Sungai Manau	Sungai Manau	10		0.0		0.0	1	10.0
16	Pangkalan Jambu	Sungai Jering	8		0.0		0.0	1	12.5
17	Jangkat	Muara madras	11		0.0	2	18.2	2	18.2
18	Jangkat Timur	Rantau Suli	14		0.0	2	14.3	4	28.6
19	Pamenang	Pamenang	14		0.0	2	14.3	4	28.6
20	Pamenang Barat	Simpang Limbur	8		0.0	1	12.5	3	37.5
21	Renah Pamenang	Meranti	8	1	12.5	1	12.5	2	25.0
22	Pamenang Selatan								
23	Tabir Ulu	Muara Jernih	6		0.0		0.0	1	16.7
24	Tabir Barat	Muara Kibul	14		0.0		0.0		0.0
JUMLAH (KAB/KOTA)			215	14	6.5	31	14.4	52	24.2

Sumber: Bidang P2MPL Dinas Kesehatan

TABEL 63

PERSENTASE TEMPAT-TEMPAT UMUM MEMENUHI SYARAT KESEHATAN MENURUT KECAMATAN DAN PUSKESMAS
KABUPATEN MERANGIN
TAHUN 2016

NO	KECAMATAN	PUSKESMAS	TEMPAT-TEMPAT UMUM																								
			YANG ADA								MEMENUHI SYARAT KESEHATAN																
			SARANA PENDIDIKAN			SARANA KESEHATAN		HOTEL			SARANA PENDIDIKAN				SARANA KESEHATAN				HOTEL				TEMPAT-TEMPAT UMUM				
			SD	SLTP	SLTA	PUSKESMAS	RUMAH SAKIT UMUM	BINTANG	NON BINTANG	JUMLAH TIU	SD		SLTP		SLTA		PUSKESMAS		RUMAH SAKIT UMUM		BINTANG		NON BINTANG		TEMPAT-TEMPAT UMUM		
								JUMLAH	%	JUMLAH	%	JUMLAH	%	JUMLAH	%	JUMLAH	%	JUMLAH	%	JUMLAH	%	JUMLAH	%				
1	2	3	4	5	6	7	8	9	10	11	12	13	14	15	16	17	18	19	20	21	22	23	24	25	26	27	
1	Batang Mesumai	Kederasan Panjang	14	3	2	1			20	11	78.6	1	33.3	1	50.0	1	100								14	70.0	
2	Bangko Barat	Bangko	24	6	6	1		1	38	16	66.7	3	50.0	1	16.7	1	100							1	100	22	57.9
3	Bangko	Pematang Kandis	27	7	7	1	1	8	51	22	81.5	3	42.9	1	14.3	1	100	1	100.0				8	100	36	70.6	
4	Nalo Tantan	Aur Beduri																									
5	Tabir	Rantau Panjang	19	5	2	2		1	29	14	73.7	2	40.0	1	50.0	1	50						1	100	19	65.5	
6	Tabir Lintas	Pasar Baru	10	4	2	1			17	8	80.0					1									9		
7	Margo Tabir	Sumber Agung	7	2	2	1			12	6	85.7	2	100.0	1	50.0	1	100								10	83.3	
8	Tabir Ilir	Rt. Limau manis	7	2		1			10	5	71.4	2	100.0		-	1	100								8	80.0	
9	Tabir Selatan	Muara Delang	15	6	4	1			26	12	80.0	2	33.3	1	25.0	1	100								16	61.5	
10	Tabir Timur	Sungai Bulian	5	2	1	1			9	4	80.0	2	100.0	1	100.0	1	100								8	88.9	
11	Muara Siau	Muara Siau	17	4	4	1			26	14	82.4	2	50.0	1	25.0	1	100								18	69.2	
12	Tiang Pumpung	Sekancing	7	2	1	1			11	6	85.7	2	100.0	1	100.0	1	100								10	90.9	
13	Lembah Masurai	Pasar Masurai	17	2	2	1			22	14	82.4	2	100.0	1	50.0	1	100								18	81.8	
14	Renah Pembarap	Simpang Parit	20	6	2	1			29	13	65.0	1	16.7	1	50.0	1	100								16	55.2	
15	Sungai Manau	Sungai Manau	13	4	3	1			21	10	76.9	2	50.0	1	33.3	1	100								14	66.7	
16	Pangkalan Jambu	Sungai Jering	8	2	1	1			12	7	87.5	2	100.0	1	100.0	1	100								11	91.7	
17	Jangkat	Muara madras	17	5	2	1			25	13	76.5	1	20.0			1	100								15	60.0	
18	Jangkat Timur	Rantau Suli	15	3	3	1			22	12	80.0	2	66.7		-	1	100								15	68.2	
19	Pamenang	Pamenang	25	6	2	1		1	35	18	72.0	2	33.3	1	50.0	1	100						1		23	65.7	
20	Pamenang Barat	Pamenang Barat	12	4	1	1			18	9	75.0	1	25.0		-	1	100								11	61.1	
21	Renah Pamenang	Meranti	17	8	4	1			30	13	76.5	2	25.0	1	25.0	1	100								17	56.7	
22	Pamenang Selatan																										
23	Tabir Ulu	Muara Jernih	12	3	2	1			18	8	66.7	2	66.7	1	50.0	1	100								12	66.7	
24	Tabir Barat	Muara Kibul	20	5	3	1			29	15	75.0	1	20.0		-	1	100								17	58.6	
JUMLAH (KAB/KOTA)			328	91	56	23	1	0	11	510	250	76.2	38	41.8	16	28.6	22	95.7	1	100.0	0		11	100.0	339	66.5	

Sumber: Bidang P2MPL Dinas Kesehatan

TABEL 64

TEMPAT PENGELOLAAN MAKAN (TPM) MENURUT STATUS HIGIENE SANITASI
KABUPATEN MERANGIN
TAHUN 2016

NO	KECAMATAN	PUSKESMAS	JUMLAH TPM	TPM-TIDAK-MEMENUHI SYARAT HIGIENE SANITASI						TPM MEMENUHI SYARAT HIGIENE SANITASI					
				JASA BOGA	RUMAH MAKAN/RESTORAN	DEPOT AIR MINUM (DAM)	MAKANAN JAJANAN	TOTAL	%	JASA BOGA	RUMAH MAKAN/RESTORAN	DEPOT AIR MINUM (DAM)	MAKANAN JAJANAN	TOTAL	%
1	2	3	4	5	6	7	8	9	10	11	12	13	14	15	16
1	Batang Mesumai	Kederasan Panjang	26	1	3	1	3	8	30.8	1	1	4	12	18	69.2
2	Bangko Barat	Bangko	202	2	4	9	26	41	20.3	3	21	10	127	161	79.7
3	Bangko		Pematang Kandis	279	8	7	6	33	54	19.4	12	28	40	145	225
4	Nalo Tantan	Aur Beduri	0					0						0	
5	Tabir	Pasar Baru	15	1	1	1	2	5	33.3		1	1	8	10	66.7
6	Tabir Lintas	Rantau Panjang	44	1	2	4	5	12	27.3	1	2	4	25	32	72.7
7	Margo Tabir	Sumber Agung	43	1	3	1	5	10	23.3	1	4	4	24	33	76.7
8	Tabir Ilir	Rt. Limau manis	10			1	1	2	20.0		1	1	6	8	80.0
9	Tabir Selatan	Muara Delang	53	1	3	2	5	11	20.8	1	3	3	35	42	79.2
10	Tabir Timur	Sungai Bulian	73	4	4	2	4	14	19.2	3	4	3	49	59	80.8
11	Muara Siau	Muara Siau	59		1	1	5	7	11.9		1	3	48	52	88.1
12	Tiang Pumpung	Sekancing	14		1	1	2	4	28.6		1	1	8	10	71.4
13	Lembah Masurai	Pasar Masurai	73		2	1	9	12	16.4	1	1	3	56	61	83.6
14	Renah Pembarap	Simpang Parit	67		2	1	14	17	25.4		1	3	46	50	74.6
15	Sungai Manau	Sungai Manau	133	2	3	1	27	33	24.8	1	3	3	93	100	75.2
16	Pangkalan Jambu	Sungai Jering	11			1	3	4	36.4		1	1	5	7	63.6
17	Jangkat	Muara madras	19	1	1	1	3	6	31.6		1	1	11	13	68.4
18	Jangkat Timur	Rantau Suli	117	2	2	1	39	44	37.6	1	3	1	68	73	62.4
19	Pamenang	Pamenang	257	6	10	4	39	59	23.0	11	11	12	164	198	77.0
20	Pamenang Barat	Simpang Limbur	52	3	3	1	8	15	28.8	7	6	4	20	37	71.2
21	Renah Pamenang	Meranti	40												
22	Pamenang Selatan		0	1	1	2	6	10	25.0	1	4	4	21	30	75.0
23	Tabir Ulu	Muara Jernih	39	1	2	3	7	13	33.3	1	2	2	21	26	66.7
24	Tabir Barat	Muara Kibul	11		1		3	4	36.4		1		6	7	63.6
JUMLAH (KAB/KOTA)			1,637	35	56	45	249	385	23.5	45	101	108	998	1,252	76.48

Sumber: Bidang P2MPL Dinas Kesehatan

TABEL 65

TEMPAT PENGELOLAAN MAKANAN DIBINA DAN DIUJI PETIK
KABUPATEN MERANGIN
TAHUN 2016

NO	KECAMATAN	PUSKESMAS	JUMLAH TPM TIDAK MEMENUHI SYARAT	JUMLAH TPM DIBINA					PERSENTASE TPM DIBINA	JUMLAH TPM MEMENUHI SYARAT HIGIENE SANITASI	JUMLAH TPM DIUJI PETIK					PERSENTASE TPM DIUJI PETIK
				JASA BOGA	RUMAH MAKAN/ RESTORAN	DEPOT AIR MINUM (DAM)	MAKANAN JAJANAN	TOTAL			JASA BOGA	RUMAH MAKAN/ RESTORAN	DEPOT AIR MINUM (DAM)	MAKANAN JAJANAN	TOTAL	
1	Batang Mesumai	Kederasan Panjang	8	1	3	1	3	8	100	7				0	0.00	
2	Bangko Barat	Bangko	41	2	4	9	26	41	100	55			2	2	3.64	
3	Bangko		Pematang Kandis	54	8	7	6	33	54	100	86			2	2	2.33
4	Nalo Tantan	Aur Beduri						0						0		
5	Tabir	Pasar Baru	5	1	1	1	2	5	100					0		
6	Tabir Lintas	Rantau Panjang	12	1	2	4	5	12	100	25			2	2	8.00	
7	Margo Tabir	Sumber Agung	10	1	3	1	5	10	100	19				0	0.00	
8	Tabir Ilir	Rt. Limau manis	2			1	1	2	100	4				0	0.00	
9	Tabir Selatan	Muara Delang	11	1	3	2	5	11	100	27				0	0.00	
10	Tabir Timur	Sungai Bulian	14	4	4	2	4	14	100	30				0	0.00	
11	Muara Siau	Muara Siau	7		1	1	5	7	100	23				0	0.00	
12	Tiang Pumpung	Sekancing	4		1	1	2	4	100	8				0	0.00	
13	Lembah Masurai	Pasar Masurai	12		2	1	9	12	100	32				0	0.00	
14	Renah Pembarap	Simpang Parit	17		2	1	14	17	100	58				0	0.00	
15	Sungai Manau	Sungai Manau	33	2	3	1	27	33	100	73				0	0.00	
16	Pangkalan Jambu	Sungai Jering	4			1	3	4	100	7				0	0.00	
17	Jangkat	Muara madras	6	1	1	1	3	6	100	9				0	0.00	
18	Jangkat Timur	Rantau Suli	44	2	2	1	39	44	100	42				0	0.00	
19	Pamenang	Pamenang	59	6	10	4	39	59	100					0		
20	Pamenang Barat	Simpang Limbur	15	3	3	1	8	15	100	22				0	0.00	
21	Renah Pamenang	Meranti	10	1	1	2	6	10	100	658				0	0.00	
22	Pamenang Selatan															
23	Tabir Ulu	Muara Jernih	13	1	2	3	7	13	100					0		
24	Tabir Barat	Muara Kibul	4		1		3	4	100					0		
JUMLAH (KAB/KOTA)			385	35	56	45	249	385	100	1185	0	0	6	0	6	0.51

Sumber: Bidang P2MPL Dinas Kesehatan

TABEL 66

PERSENTASE KETERSEDIAAN OBAT DAN VAKSIN
KABUPATEN MERANGIN
TAHUN 2016

NO	NAMA OBAT	SATUAN TERKECIL	KEBUTUHAN	TOTAL PENGGUNAAN	SISA STOK	JUMLAH OBAT/VAKSIN	PERSENTASE KETERSEDIAAN OBAT/VAKSIN
1	2	3	4	5	6	7	8
1	Air Raksa Dental Use	Set		-	-	-	
2	Alat Suntik sekali pakai 1 ml	set	22,284	14,856	25,873	40,729	183
3	Alat suntik sekali pakai 2,5 ml	Set	76,683	51,122	57,903	109,025	142
4	Alat suntik sekali pakai 5 ml	Set	20,114	13,409	29,348	42,757	213
5	Albendazol tab 400 mg	Tablet	6,533	4,355	-	4,355	66.7
6	Alopurinol tab 100 mg	Tablet	66,471	44,314	17,000	61,314	92
7	Aminofilina tablet 200 mg	Tablet	22,815	15,210	19,100	34,310	150
8	Aminofilina inj 24 mg/ml -10 ml	Ampul	7,527	5,018	402	5,420	72
9	Amitriptilina HCl 25 mg	Tablet	7,491	4,994	7,500	12,494	167
10	Amoksisilina sir kering 125 mg/5ml	Botol	22,322	14,881	27,418	42,299	189
11	Amoksisilina kap 250 mg	Kapsul	138,912	92,608	167,760	260,368	187
12	Ampisilina Kaplet 500 mg	Kaplet	810	540	-	540	67
13	Ampisilina Inj	Vial	675	450	-	450	67
14	Antalgin 500 mg tablet	Tablet	183,549	122,366	-	122,366	67
15	Antalgin inj 250 mg / ml -2 ml	Ampul	13,919	9,279	4,668	13,947	100
16	Antacida DOEN Kombinasi	Tablet	592,361	394,907	259,610	654,517	110
17	Antibakteri DOEN salap Kombinasi	Pot	2,391	1,594	976	2,570	107
18	Anti Hemmoroid Suppositoria	Supp	2,691	1,794	3,445	5,239	195
19	Antifungi DOEN Salep (Whitefield).	Pot	3,002	2,001	-	2,001	67
20	Antimigrain DOEN Kombinasi	Tablet	9,977	6,651	1,100	7,751	78
21	Antiparkinson doen tab. komb.	Tablet	2,115	1,410	4,150	5,560	263
22	Aqua Pro injeksi steril	Ampul	4,412	2,941	765	3,706	84
23	Aquadest steril 500 ml	Botol	600	400	66	466	78
24	Asam Ascorbat (Vit.C) tab. 250 mg	Tablet	21,922	14,661	-	14,661	67
25	Asam Ascorbat (Vit.C) tab. 50 mg	Tablet	401,099	267,399	209,600	476,999	119
26	Asam Klorida 0,1%	Botol	1,908	1,272	175	1,447	76
27	Asam sulfosalisilat 20%	Botol	737	491	25	516	70
28	Asetosal 100 mg tablet	Tablet	938	625	4,430	5,055	539
29	Asetosal tab 500 mg	Tablet	2,526	1,684	-	1,684	67
30	Atropin Sulpat inj 0,25 mg/ml-1 ml	Ampul	2,391	1,594	3,284	4,878	204
31	Atropin Sulpat tab 0,5 mg	Tablet	6,083	4,055	3,850	7,905	130
32	Atropin Sulpat tetes mata 0,5%	Botol	989	659	-	659	67
33	Benza Benzil Penisilina inj 1,2 Juta IU	Vial	705	470	-	470	67
34	Blood Set	Set					
35	Burnazin 35 mg	Tube	54	36	-	36	67
36	Betametason Krim 0,1 %	Tube	6,399	4,266	10,344	14,610	228
37	Cat Gut / benang bedah no. 2/0-3/0	Sachet	6,576	4,384	6,924	11,308	172
38	Dapson tablet 100 mg	Tablet	632	421	-	421	67
39	Deksametason inj 5 mg/ml -1ml	Ampul	25,452	16,968	21,362	38,330	151
40	Deksametason tablet 0,5 mg	Tablet	425,405	283,603	553,790	837,393	197
41	Dekstrans 70- lar infus 6 % steril	Botol	545	363	-	363	67
42	Dektrometopropan HBr sirup	Botol	810	540	-	540	67
43	Dektrometorfan HBr tablet 15 mg	Tablet	2,426	1,617	-	1,617	67
44	Devitalisasi Pasta	Pot	521	347	-	347	67
45	Diazepam inj 5 mg / ml-2 ml	Ampul	2,742	1,828	600	2,428	89
46	Diazepam tab 2 mg	Tablet	22,479	14,986	16,800	31,786	141
47	Diazepam tablet 5 mg	Tablet	2,681	1,787	-	1,787	67
48	Dietilkarbamazin sitrat tab 100 mg	Tablet	962	641	-	641	67
49	Difenhidramin inj 10 mg/ml-1ml	Ampul	11,025	7,350	1,100	8,450	77
50	Digoksin tab 0.25 mg	Tablet	2,870	1,913	4,438	6,351	221
51	Efedrin tablet 25 mg	Tablet	3,333	2,222	-	2,222	67
52	Ekstrak Belladona tab 25 mg	Tablet	48,192	32,128	15,000	47,128	98
53	Efineprina HCl/Bitartrat inj 0,1 % - 1 ml	Ampul	1,940	1,293	2,625	3,918	202
54	Etakridini laktas larutan 0,1 %	Botol	1,523	1,015	3,904	4,919	323
55	Etambutol tab 250 mg	Tablet	765	510	-	510	67
56	Etanol 70 % 1000 ml	Botol	7,823	5,215	8,678	13,893	178
57	Eter Anestesi	Botol	909	606	-	606	67
58	Etil Klorida Semprot	Botol	1,209	806	65	871	72
59	Eugenol Cairan	Botol	227	151	274	425	188
60	Fenitoin Natrium injeksi 50 mg mg/ml	Ampul	225	150	-	150	67
61	Fenitoin Natrium Kapsul 100 mg	Kapsul	795	530	5,000	5,530	696
62	Fenitoin Natrium Kapsul 30 mg	Kapsul	1,650	1,100	11,100	12,200	739
63	Fenobarbital inj 50 mg/ml-2ml	Ampul	378	252	497	749	198
64	Fenobarbital tablet 100 mg	Tablet	375	250	-	250	67

NO	NAMA OBAT	SATUAN TERKECIL	KEBUTUHAN	TOTAL PENGGUNAAN	SISA STOK	JUMLAH OBAT/VAKSIN	PERSENTASE KETERSEDIAAN OBAT/VAKSIN
1	2	3	4	5	6	7	8
65	Fenobarbital tablet 30 mg	Tablet	150	100	-	100	67
66	Fenoksimetil Penisilin tab 250 mg	Tablet	150	100	-	100	67
67	Fenoksimetil Penisilin Tab 500 mg	Tablet	900	600	-	600	67
68	Fenol Gliserol Tts Telinga 10 %	Botol	1,296	864	3,373	4,237	317
69	Fitomenadion Inj 10 mg/ml-1ml	Ampul	9,053	6,035	1,850	7,885	87
70	Fitomenadion tab salut 10 mg	Tablet	23,451	15,634	38,600	54,234	231
71	Fluor tablet	Tablet	303	202	-	202	67
72	Furosemida tablet 40 mg	Tablet	1,307	871	20,000	20,871	1,957
73	Gameksan Emulsi 1 %	Botol	623	415	3,865	4,280	688
74	Garam oralit untuk 1000 ml air	Bungkus	510	340	-	340	67
75	Garam Oralit 200 ml air	Bungkus	46,004	30,669	118,900	149,569	325
76	Gentian Violet larutan 1 %	Botol	4,029	2,686	1,715	4,401	109
77	Glass Ionomer cement	Set	810	540	-	540	67
78	Glibenklamida tab 5 mg	Tablet	12,573	8,382	-	8,382	67
79	Gliserilguayakolat tablet 100 mg	Tablet	370,538	247,025	190,000	437,025	118
80	Gliserin	Botol	600	400	-	400	67
81	Glukosa lar infus 10 % steril	Botol	915	610	492	1,102	120
82	Glukosa lar infus 40 % steril		6,096	4,064	-	4,064	67
83	Glukosa lar infus 5 % steril	Botol	6,522	4,348	7,501	11,849	182
84	Griseofulvin tab 125 mg micrinized	Tablet	40,157	26,771	9,000	35,771	89
85	Haloperidol tablet 0,5 mg	Tablet	7,746	5,164	-	5,164	67
86	Haloperidol tablet 1,5 mg	Tablet	11,049	7,366	11,560	18,926	171
87	Hidroklortiazid Tab 25 mg	Tablet	4,154	2,769	-	2,769	67
88	Hidrokortison Krim 2.5 %	Tube	7,847	5,231	11,067	16,298	208
89	Ibuprofen tablet 200 mg	Tablet	70,667	47,111	71,050	118,161	167
90	Ibuprofen tablet 400 mg	Tablet	166,377	110,918	24,000	134,918	81
91	Infus set anak	Set	4,317	2,878	3,394	6,272	145
92	Infus set Dewasa	Set	14,010	9,340	8,866	18,206	130
93	Insulin reguler inj 40 IU	Ampul	1,680	1,120	-	1,120	67
94	Iodiol Kapsul Lunak	Kapsul	240	160	-	160	67
95	Ipeka sirup 0,14 %	Botol	150	100	-	100	67
96	Isoniazida (iINH) tab 300 mg	Tablet					
97	Isosorbid dinitrat tablet Sublingual 5 mg	Tablet	1,068	712	6,510	7,222	676
98	Jarum Jahit (bedah) No. 9 s/d 14	Biji	2,577	1,718	-	1,718	67
99	Kalium Permanganat serbuk	Pot	75	50	-	50	67
100	Kalsium Hidroksida pasta	Set	150	100	-	100	67
101	Kalsium Laktat tablet 500 mg	Tablet	162,927	108,618	146,650	255,268	157
102	Kapas berlemak 50 mg	Bungkus	86	57	-	57	67
103	Kapas pembalut 250 gram	Bungkus	2,097	1,398	2,030	3,428	163
104	Karbamazepin tablet 200 g	Tablet	510	340	-	340	67
105	Kasa kompres 40/40 steril	Bungkus	408	272	6,784	7,056	1,729
106	Kasa Pembalut 2 x 80	Bungkus	789	526	447	973	123
107	Kasa pembalut hidropil 4mx15cm	Rol	2,270	1,513	3,330	4,843	213
108	Kasa pembalut hidropil 4 mx 3 cm	Rol	1,121	747	-	747	67
109	Ketorolak inj	Ampul	150	100	-	100	67
110	Klafazimin kap 100 mg/ml	Kapsul	435	290	-	290	67
111	Kloramfenikol kap 250 mg	Kapsul	52,380	34,920	15,810	50,730	97
112	Kloramfenikol Salap mata 1%	Tube	2,805	1,870	2,523	4,393	157
113	Kloramfenikol tetes telinga 3 %	Botol	2,714	1,809	918	2,727	100
114	Klorfeniramin Maleas 4 mg tab	Tablet	505,011	336,674	504,500	841,174	167
115	Klorfina Pospat tab 250 mg	Tablet	915	610	-	610	67
116	Klorpromazin HCl 25 mg/ml-1ml	Ampul	150	100	-	100	67
117	Klorpromazin HCl 5 mg / ml-2ml	Ampul	186	124	-	124	67
118	Klorpromazin HCl 100 mg	Tablet	16,476	10,984	24,000	34,984	212
119	Klorpromazin HCl tab 25 mg	Tablet	2,192	1,461	-	1,461	67
120	Klorpropamida tab 100 mg	Tablet	90	60	-	60	67
121	Kodein HCl tab 10 mg	Tablet	1,590	1,060	-	1,060	67
122	Komb.Piremetamin 2 mg + Sulfadoksin 500 mg	Tablet	435	290	-	290	67
123	Kotrimoksazol tab 120 mg Pediatrik	Tablet	23,823	15,882	-	15,882	67
124	Kotrimoksazol suspensi	Botol	5,769	3,846	29,973	33,819	586
125	Kotrimoksazol tab Komb. 480 mg	Tablet	153,924	102,616	48,400	151,016	98
126	Kuinina HCl inj 25 %-2ml	Ampul	62	41	300	341	554
127	Kuinina Sulfat Tablet 222 mg (7 H2O)	Tablet	224	149	-	149	67
128	Larutan Benedi	Botol	390	260	26	286	73
129	Larutan Eosin 2%	Botol	156	104	42	146	94
130	Larutan Etanol	Botol	618	412	-	412	67
131	Larutan Giemsa Stain	Botol	308	205	14	219	71
132	Larutan Karbol Fuksin	Botol	6,773	4,515	-	4,515	67
133	Larutan Metilen Biru	Botol	300	200	-	200	67

NO	NAMA OBAT	SATUAN TERKECIL	KEBUTUHAN	TOTAL PENGGUNAAN	SISA STOK	JUMLAH OBAT/VAKSIN	PERSENTASE KETERSEDIAAN OBAT/VAKSIN
1	2	3	4	5	6	7	8
134	Larutan Turk	Botol	648	432	31	463	71
135	Lidokain comp inj Komb.	Ampul	15,033	10,022	19,979	30,001	200
136	Lisol	Botol	33	22	-	22	67
137	Magnesium Sulpat inj (iv) 20%-25 ml	Vial	195	130	235	365	187
138	Magnesium Sulfat Inj (iv) 40 % -25 ml	Vial	303	202	1,045	1,247	412
139	Mebendazol sir 100 mg/5 ml	Botol	2,460	1,640	-	1,640	67
140	Mebendazol tab 100 mg	Tablet	3,579	2,386	-	2,386	67
141	Metanol	Botol	176	117	-	117	67
142	Metil Ergometrin tab. 0.125 mg	Tablet	845	563	-	563	67
143	Metil Ergometrin inj 0,200mg/1 ml	Ampul	4,532	3,021	5,322	8,343	184
144	Metronidazol tab 250 mg	Tablet	35,174	23,449	118,860	142,309	405
145	MonoKlorkamfer Mentol Cairan	Botol	1,806	1,204	-	1,204	67
146	Mummifying Pasta	Pot	528	352	-	352	67
147	Natrium bicarbonat tablet 500 mg	Tablet	13,170	8,780	50,000	58,780	446
148	Natrium fluoresin tts mata 2 %	Botol	303	202	-	202	67
149	Natrium Klorida Lar Inf 0.9% Steril	Kolf	5,802	3,868	7,052	10,920	188
150	Natrium Thio Sulpat inj 25%-10ml	Ampul	138	92	-	92	67
151	Nistatin 100.000 IU /G Tab Vagina	Supp	3,252	2,168	2,710	4,878	150
152	Nistatin 500.000 IU tablet salut	Tablet	4,647	3,098	16,090	19,188	413
153	Obat Antituberkulosis Katagori 1	Paket	225	150	-	150	67
154	Obat Antituberkulosis Katagori 2	Paket	231	154	-	154	67
155	Obat Batu Hitam (OBH)	Botol	10,584	7,056	17,798	24,854	235
156	OAT Katagori anak	paker	54	36	-	36	67
157	Oksitetrasiklin HCl inj 50 mg/ml - 10 ml	Vial	2,735	1,823	-	1,823	67
158	Oksitetrasiklin Salep Kulit 3%	Tube	4,371	2,914	2,827	5,741	131
159	Oksitetrasiklin salep mata 1%	Tube	5,927	3,951	815	4,766	80
160	Oksitoksin inj 10 IU/ml - ml	Ampul	9,564	6,376	10,954	17,330	181
161	Paraformaldehide 1 gram	Tablet	6	4	-	4	67
162	Parasetamol sir 120 mg/ 5 ml	Botol	33,015	22,010	33,857	55,867	169
163	Parasetamol 100 mg tablet	Tablet	16,481	10,987	-	10,987	141
164	Parasetamol 500 mg tablet	Tablet	848,345	565,563	631,100	1,196,663	141
165	Pembalut gibs	Botol	134	89	-	89	67
166	Papaverin 40 mg	Tablet	20,795	13,863	1,000	14,863	71
167	Perphenazin 4mg	Tablet	255	170	-	170	67
168	Pethidin hcl injeksi 50 mg/ml - 2 ml	Ampul	273	182	-	182	67
169	Pilokarpin HCl/nitrat tetes mata 2%	Botol	285	190	-	190	67
170	Pirantel Pamoat tab. 125mg	Tablet	5,622	3,748	13,268	17,016	303
171	Piridoksin HCl Tab 10 mg	Tablet	112,983	75,322	281,000	356,322	315
172	Plaster 5 Yard x 2 inchi	Rol	2,058	1,372	-	1,372	67
173	Polikresulen	Botol	734	489	458	947	129
174	Polipeptida komb doen	Tablet	210	140	-	140	67
175	prazikuantel tab 600 mg	Tablet	371	247	-	247	67
176	Prednison tab 5 mg	Tablet	167,165	111,443	284,005	395,448	237
177	Primakin tab 15 mg	Tablet	41,591	27,727	18,570	46,297	111
178	Prokaina Penisilina G inj 3 Juta IU	Vial	467	311	234	545	117
179	Propil Thio Urasil 100 mg tablet	Tablet	9,030	6,020	16,800	22,820	253
180	Propranolol tab 40 mg	Tablet	6,230	4,153	2,800	6,953	112
181	Rabies Imunoglobulin (HUMAN) 150 IU/ML	Set	35	23	-	23	67
182	Reserpin 0,1 mg tabler	Tablet	573	382	-	382	67
183	Reserpin 0,25 mg tablet	Tablet	150	100	-	100	67
184	Retinol Kapsul Lunak 200.000 IU	Kapsul	995	663	-	663	67
185	Rifampisin Kaplet 600 mg	Tablet	150	100	-	100	67
186	Rifampisin Kapsul 300 mg	Kapsul					
187	Rifampisin Kapsul 450 mg	Kapsul	2,163	1,442	-	1,442	67
188	Ringer Laktat inf steril	Kolf	28,995	19,330	25,409	44,739	154
189	Salbutamol tab 2mg	Tablet	62,444	41,629	50,700	92,329	148
190	Salep 2 - 4 Kombinasi	Pot	1,131	754	2,335	3,089	273
191	Salisil Bedak 2%	Bungkus	749	499	4,836	5,335	713
192	Salisil Spiritus 10 %	Botol	654	436	-	436	67
193	Semen Seng Fosfat serbuk & cairan	Set	384	256	-	256	67
194	Serum Anti Bisa Ular Polipalen inj 5 ml (ABU II)	Ampul	750	500	11	511	68
195	Serum Anti bisa Ular Polipalen inj 50 ml (ABU I)	Vial	705	470	-	470	67
196	Serum Anti Difteri INJ 20.000 IU / ampul (ADS)	Ampul	735	490	-	490	67
197	Serum Antitetanus inj 1500 IU/ampul (ATS)	Ampul	857	571	112	683	80
198	Serum Antitetanus inj 20.000 IU/vial (ATS)	Vial	494	329	-	329	67
199	Sianokobalamin inj 500 mcg	Ampul	12,446	8,297	15,677	23,974	193
200	Silk No 3/0	Sachet	12,678	8,452	476	8,928	70
201	Silver Amalgam Serbuk 65 - 70%	Set	296	197	-	197	67
202	Spon Gelatin	Kotak	375	250	-	250	67

NO	NAMA OBAT	SATUAN TERKECIL	KEBUTUHAN	TOTAL PENGGUNAAN	SISA STOK	JUMLAH OBAT/VAKSIN	PERSENTASE KETERSEDIAAN OBAT/VAKSIN
1	2	3	4	5	6	7	8
203	Streptomisin SO4 inj 1000 mg/ Vial	Vial	450	300	-	300	67
204	Streptomisin SO4 inj 1500 mg/ Vial	Vial	600	400	-	400	67
205	Sulpadimidin 500 mg tablet	Tablet	2,745	1,830	-	1,830	67
206	Sulpasetamida tetes mata 15%	Botol	213	142	-	142	67
207	Suspensi seng insulin inj. 40 iu/ml	Ampul	660	440	-	440	67
208	Tablet Tambah Darah Kombinasi	Tablet	368,784	245,856	13,530	259,386	70
209	Temporary stoping fletcher dan cairan	Set	920	613	-	613	67
210	Tetrakaina HCL tetes mata 0,5%	Botol	1,823	1,215	-	1,215	67
211	Tetrasiklin HCl Kap. 250 mg	Kapsul	38,844	25,896	53,850	79,746	205
212	Tetrasiklin HCl Kap. 500 mg	Kapsul	69,461	46,307	51,160	97,467	140
213	Thiamin HCl inj 100 mg /ml-1ml	Ampul	10,944	7,296	4,648	11,944	109
214	Thiamin HCl tab 50 mg	Tablet	165,413	110,275	67,500	177,775	107
215	Tiopental Na serbuk inj. 1000 mg/amp	Ampul	335	223	-	223	67
216	Triheksil penidil HCl 2 mg tab	Tablet	6,429	4,286	-	4,286	67
217	Trikresol Formalin (TKF) Cairan	Botol	213	142	-	142	67
218	Vaksin rabies vero	kuur	440	293	19	312	71
219	Vitamin B Kompleks	Tablet	112,422	74,948	181,355	256,303	228
220	Yodium Povidon Iart 10% m 30 ml	Botol	1,394	929	-	929	67
221	Yodium Povidon Iart 10% m 300 ml	Botol	1,509	1,006	2,978	3,984	264
222	Abocatch 18	Pcs	3,210	2,140	418	2,558	80
223	Abocath 20	Pcs	5,955	3,970	4,104	8,074	136
224	Abocath 24	Pcs	10,896	7,264	4,043	11,307	104
225	Acyclovir 200 mg	Tablet	9,879	6,586	9,220	15,806	160
226	Acyclovir 400 mg	Tablet	11,244	7,496	13,500	20,996	187
227	Acyclovir Cream	Tube	1,338	892	1,891	2,783	208
228	Ambroxol Syrup	Botol	10,215	6,810	3,800	10,610	104
229	Ambroxol Tab	Tablet	33,726	22,484	21,950	44,434	132
230	Amlodipin 10 mg	Tablet	55,433	36,955	17,380	54,335	98
231	Amlodipin 5 mg	Tablet	33,368	22,245	12,750	34,995	105
232	Amoksisilin kap 500 mg	Tablet	700,673	467,115	913,540	1,380,655	197
233	Antasida Syrup	Botol	5,351	3,567	4,597	8,164	153
234	As. Traneksanat 500 mg	Tablet	216	144	-	144	67
235	As. Traneksanat 250 mg Inj	Ampul	492	328	652	980	199
236	Asam Asetat 6 %	Botol	525	350	-	350	67
237	Asam Mefenamat 500 mg tablet	Tablet	315,653	210,435	344,980	555,415	176
238	Betazon N krim	Tube	2,195	1,463	875	2,338	107
239	Bioneuron Tab	Tablet	863	575	-	575	67
240	Bromhexin tab	Tablet	3,666	2,444	-	2,444	67
241	Captopril 25 mg	tablet	101,895	67,930	180,970	248,900	244
242	Catopril 12,5 mg	Tablet	88,019	58,679	191,380	250,059	284
243	Cefotaxim Inj	Vial	2,559	1,706	254	1,960	77
244	Cetirizin tab	Tablet	24,267	16,178	24,290	40,468	167
245	Dexran 70 %	Botol	29	19	-	19	67
246	Doksisiklin tab	Tablet	2,913	1,942	11,510	13,452	462
247	Donperidon Suspb60 ml	Botol	1,476	984	2,169	3,153	214
248	Erytromisin Kapsul 250 mg	Kapsul	11,459	7,639	9,150	16,789	147
249	Erytromisin kapsul 500 mg	Tablet	11,555	7,703	8,891	16,594	144
250	Erytromisin Syrup	Botol	1,233	822	2,072	2,894	235
251	Eter Alkohol	Botol	249	166	-	166	67
252	Gentamisin inj	Vial	3,407	2,271	4,647	6,918	203
253	Gentamisin Salap Kulit	tube	810	540	1,286	1,826	225
254	Glukosa kalsikus	Ampul	482	321	-	321	67
255	H2O2	Botl	1,328	885	-	885	67
256	Hand Scoon	pasang	21,422	14,281	19,515	33,796	158
257	Ibuprofen sirup	Botol	6,083	4,055	4,040	8,095	133
258	Kasa 4 m x 10 cm	Rol	10,566	7,044	4,450	11,494	109
259	Kasa 4 x 5 cm	Rol	132	88	4,145	4,233	3,207
260	Kasa Pembalut 40 x 80	Rol	441	294	3	297	67
261	Ketokonazol Krim	Tube	5,214	3,476	4,180	7,656	147
262	Ketokonazol tab	Tablet	22,440	14,960	2,796	17,756	79
263	Kloramfenicol Syrup	Botol	2,429	1,619	2,493	4,112	169
264	Kloramfenicol Tts mata 1 %	Botol	1,190	793	-	793	67
265	KOH Sol	Botol	-	-	-	-	-
266	Lar Hayem	Botol	-	-	-	-	-
267	Lar HCL	Botol	11	7	-	7	67
268	Lart Fochet	Botol	-	-	-	-	-
269	Lart Reesseecker	Botol	-	-	-	-	-
270	Loperamid	Tablet	18,636	12,424	12,960	25,384	136
271	Masker	set	41,193	27,462	2,330,550	2,358,012	5,724

NO	NAMA OBAT	SATUAN TERKECIL	KEBUTUHAN	TOTAL PENGGUNAAN	SISA STOK	JUMLAH OBAT/VAKSIN	PERSENTASE KETERSEDIAAN OBAT/VAKSIN
1	2	3	4	5	6	7	8
272	Metformin	Tablet	19,095	12,730	440	13,170	69
273	Methoklorpamida	Tablet	17,214	11,476	10,700	22,176	129
274	Metoklorpamid Inj	Ampul	78	52	1,977	2,029	2,601
275	Meylon	Botol	45	30	-	30	67
276	Mikonazol krim 2%	Tube	566	377	4,488	4,865	860
277	Multivitamin anak sirup	botol	2,706	1,804	-	1,804	67
278	Multivitamin plus mineral	Tablet	10,086	6,724	-	6,724	67
279	Natrium bicarbonat inj	botol	150	100	380	480	320
280	Natrium Diklofenat 25 mg	Tablet	41,022	27,348	15,740	43,088	105
281	Natrium Diklofenat 50 mg	Tablet	5,432	3,621	18,400	22,021	405
282	Nipedipin tablet	Tablet	17,750	11,833	20,146	31,979	180
283	Parasetamol Drop 15 ml	Botol	10,484	6,989	10,000	16,989	162
284	Pehapral	Tablet	297,048	198,032	258,670	456,702	154
285	Pirantel Pamoat sirup	Botol	1,080	720	2,136	2,856	264
286	Piroksikam 10 mg tablet	Tablet	15,264	10,176	12,510	22,686	149
287	Piroksikam 20 mg tab	Tablet	96,282	64,552	10,200	74,752	77
288	Ranitidin Inj	Ampul	9,461	6,307	3,922	10,229	108
289	Ranitidin tab 150 mg	Tablet	183,809	122,539	181,780	304,319	166
290	Retinol Kapsul Lunak 100.000 IU	Kapsul	19,380	12,920	29,052	41,972	217
291	SALBUTAMOL 4 MG	Tablet	15,134	10,089	1,260	11,349	75
292	Sefadroksil sirup kering	Botol	4,419	2,946	341	3,287	74
293	Sianokobalamin tab 50 mcg	Tablet	73,209	48,806	16,070	64,876	89
294	Simetidin tab 200 mg	Tablet	14,178	9,452	-	9,452	67
295	Siprofloksasin 500 mg	Tablet	129,743	86,495	113,910	200,405	154
296	Slide (objek glass)	Kotak	11,331	7,554	41	7,595	67
297	Sofratulle	Bks	159	106	540	646	406
298	Tramadol inj	Ampul	90	60	-	60	67
299	Urin Bag	pcs	78	52	-	52	67
300	Wing Nidle 18-21	set	35	23	-	23	67
301	Zink	Tablet	58,874	39,249	123,620	162,869	277
302	Abocath 22	set	10,857	7,238	-	7,238	67
303	Anti Hemmoroid Supp (APBD)	Supp	-	-	-	-	-
304	Becefort Syrup	Botol	675	450	580	1,030	153
305	Curcuma plus imun	Botol	1,857	1,238	979	2,217	119
306	Hb sahil	-	183	122	-	122	67
307	Hemaford	Tablet	1,928	1,285	2,210	3,495	181
308	Hepagard	Tablet	1,035	690	1,030	1,720	166
309	Imbost syrup	Botol	824	549	-	549	67
310	Litacur syrup	Botol	2,987	1,991	3,286	5,277	177
311	Livron b Plek	Tablet	7,503	5,002	3,000	8,002	107
312	Methiosoprinol	Tablet	327	218	-	218	67
313	Methiosoprinol 250 mg/5ml	Botol	116	77	-	77	67
314	Pehacain Inj	Ampul	3,099	2,066	473	2,539	82
315	Tensigard	Tablet	429	286	1,250	1,536	358
316	Alat suntik 10 ml	set	77	51	74	125	163
317	Reagen Gol Darah	-	-	-	-	-	-
318	Masker Ear Loop	kotak	1,535	1,023	-	1,023	67
319	Permetrin Krim	tube	234	156	-	156	67
320	Poli kateter no 16	set	8	5	-	5	67
321	Poli kateter no 18	set	6	4	328	332	5,533
322	Gentamisin Salap Mata	Tube	15	10	721	731	4,873
323	Bisacodil supp	Tablet	3,015	2,010	1,000	3,010	100
324	Atapulgite tab 600 mg	Tablet	-	-	15,000	15,000	-
325	Asam Folat tab 1 mg	Tablet	-	-	-	-	-
326	Omeprazol tab	Tablet	-	-	9,900	9,900	-
327	Simvastatin 20	Tablet	3,455	2,303	6,520	8,823	255
328	Simvastatin 10	Tablet	690	460	4,800	5,260	762
329	Geriavita tablet	Tablet	-	-	-	-	-
330	Stimuno kapsul	Kapsul	-	-	9,000	9,000	-
331	Stimuno syrup Grape	botol	-	-	220	220	-
332	Cavicur syrup	botol	-	-	312	312	-

TABEL 67

JUMLAH SARANA KESEHATAN MENURUT KEPEMILIKAN
KABUPATEN MERANGIN
TAHUN 2016

NO	FASILITAS KESEHATAN	PEMILIKAN/PENGELOLA						JUMLAH
		KEMENKES	PEM.PROV	PEM.KAB/KOTA	TNI/POLRI	BUMN	SWASTA	
1	2	3	4	5	6	7	8	9
RUMAH SAKIT								
1	RUMAH SAKIT UMUM			1				1
2	RUMAH SAKIT KHUSUS							-
PUSKESMAS DAN JARINGANNYA								
1	PUSKESMAS RAWAT INAP			10				10
	- JUMLAH TEMPAT TIDUR			53				53
2	PUSKESMAS NON RAWAT INAP			13				13
3	PUSKESMAS KELILING			22				22
4	PUSKESMAS PEMBANTU			93				93
SARANA PELAYANAN LAIN								
1	RUMAH BERSALIN			26				26
2	BALAI PENGOBATAN/KLINIK			11				11
3	PRAKTIK DOKTER BERSAMA			1				1
4	PRAKTIK DOKTER PERORANGAN			72				72
5	PRAKTIK PENGOBATAN TRADISIONAL			378				378
6	BANK DARAH RUMAH SAKIT							-
7	UNIT TRANSFUSI DARAH							-
SARANA PRODUKSI DAN DISTRIBUSI KEFARMASIAN								
1	INDUSTRI FARMASI							-
2	INDUSTRI OBAT TRADISIONAL							-
3	USAHA KECIL OBAT TRADISIONAL							-
4	PRODUKSI ALAT KESEHATAN							-
5	PEDAGANG BESAR FARMASI							-
6	APOTEK						35	35
7	TOKO OBAT						24	24
8	PENYALUR ALAT KESEHATAN							-

Sumber: Dinas Kesehatan

TABEL 68

PERSENTASE SARANA KESEHATAN (RUMAH SAKIT) DENGAN KEMAMPUAN PELAYANAN GAWAT DARURAT (GADAR) LEVEL I
KABUPATEN MERANGIN
TAHUN 2016

NO	SARANA KESEHATAN	JUMLAH SARANA	MEMPUNYAI KEMAMPUAN YAN. GADAR LEVEL I	
			JUMLAH	%
1	2	3	4	5
1	RUMAH SAKIT UMUM	1	1	100
2	RUMAH SAKIT KHUSUS	0		
JUMLAH (KAB/KOTA)		1	1	100

Sumber: RSD Kolonel Abundjani Bangko

TABEL 69

JUMLAH POSYANDU MENURUT STRATA, KECAMATAN, DAN PUSKESMAS
KABUPATEN MERANGIN
TAHUN 2016

NO	KECAMATAN	PUSKESMAS	STRATA POSYANDU								POSYANDU AKTIF		
			PRATAMA		MADYA		PURNAMA		MANDIRI		JUMLAH	JUMLAH	%
			JUMLAH	%	JUMLAH	%	JUMLAH	%	JUMLAH	%			
1	Batang Mesumai	Kederasan Panjang	0	0.0	6	60.0	2	20.0	2	20.0	10	10	100
2	Bangko Barat	Bangko	2	8.0	5	20.0	7	28.0	11	44.0	25	25	100
3	Bangko		Pematang Kandis	1	4.0	7	28.0	7	28.0	4	16.0	19	19
4	Nalo Tantan	Aur Beduri	1	14.3	3	42.9	3	42.9	0	0.0	7	7	100
5	Tabir	Pasar Baru	9	36.0	1	4.0	1	4.0	0	0.0	11	11	100
6	Tabir Lintas	Rantau Panjang	15	60.0	3	12.0	0	0.0	1	4.0	19	19	100
7	Margo Tabir	Sumber Agung	1	9.1	6	54.5	3	27.3	1	9.1	11	11	100
8	Tabir Ilir	Rt. Limau manis	8	72.7	4	36.4	0	0	2	18	14	14	100
9	Tabir Selatan	Muara Delang	0	0.0	8	72.7	14	127.3	12	109.1	34	34	100
10	Tabir Timur	Sungai Bulian	0	0.0	3	27.3	6	54.5	9	81.8	18	18	100
11	Muara Siau	Muara Siau	7	63.6	8	72.7	8	72.7	0	0.0	23	23	100
12	Tiang Pumpung	Sekancing	0	0.0	5	45.5	1	9.1	0	0.0	6	6	100
13	Lembah Masurai	Pasar Masurai	8	72.7	5	45	3	27.3	3	27.3	19	19	100
14	Renah Pembarap	Simpang Parit	0	0.0	16	145	3	27.3	0	0.0	19	19	100
15	Sungai Manau	Sungai Manau	0	0.0	20	181.8	1	9.1	0	0.0	21	21	100
16	Pangkalan Jambu	Sungai Jering	7	63.6	4	36.4	1	9.1		0.0	12	12	100
17	Jangkat	Muara madras	5	45.5	10	90.9	0	0	0	0.0	15	15	100
18	Jangkat Timur	Rantau Suli	0	0	0	0.0	16	145	0	0.0	16	16	100
19	Pamenang	Pamenang	11	100.0	2	18.2	11	100	6	54.5	30	30	100
20	Pamenang Barat	Simpang Limbur	0	0.0	7	63.6	7	64	6	54.5	20	20	100
21	Renah Pamenang	Meranti	1	4.0	2	8.0	16	64.0	11	44.0	30	30	100
22	Pamenang Selatan		Muara Jernih	6	55	8	72.7	0	0.0	0	0.0	14	14
23	Tabir Ulu	Muara Kibul	15	136	1	9.1	0	0.0	0	0.0	16	16	100
24	Tabir Barat												
JUMLAH (KAB/KOTA)			97	23.7	134	32.8	110	26.9	68	16.6	409	409	100
RASIO POSYANDU PER 100 BALITA											1.14		

Sumber: Bidang Yanpromkes Dinas Kesehatan

TABEL 70

JUMLAH UPAYA KESEHATAN BERSUMBERDAYA MASYARAKAT (UKBM) MENURUT KECAMATAN
KABUPATEN MERANGIN
TAHUN 2016

NO.	KECAMATAN	PUSKESMAS	DESA/ KELURAHAN	UPAYA KESEHATAN BERSUMBERDAYA MASYARAKAT (UKBM)				
				POSKESDES	POLINDES	POSBINDU	POSMALDES	POS.TB DESA
1.	2.	3.	6.	7.	8.	9.	10.	11.
1	Batang Mesumai	Kederasan Panjang	10	3	1			
2	Bangko Barat	Bangko	10	4	3			
3	Bangko	Pematang Kandis	6	2	1			
4	Nalo Tantan	Aur Beduri	5					
5	Tabir	Pasar Baru	5	2	2			
6	Tabir Lintas	Rantau Panjang	11	6	8			
7	Margo Tabir	Sumber Agung	6	0	5			
8	Tabir Ilir	Rt. Limau manis	7	0	2			
9	Tabir Selatan	Muara Delang	8	1	5			
10	Tabir Timur	Sungai Bulian	4	2	2			
11	Muara Siau	Muara Siau	17	5	4			
12	Tiang Pumpung	Sekancing	6	0	1			
13	Lembah Masurai	Pasar Masurai	15	2	2			
14	Renah Pembarap	Simpang Parit	12	5	2			
15	Sungai Manau	Sungai Manau	10	3	3			
16	Pangkalan Jambu	Sungai Jering	8	2	1			
17	Jangkat	Muara madras	11	3	2			
18	Jangkat Timur	Rantau Suli	14	2	4			
19	Pamenang	Pamenang	14	2	4			
20	Pamenang Barat	Simpang Limbur	8	10	2			
21	Renah Pamenang	Meranti	8	3	2			
22	Pamenang Selatan							
23	Tabir Ulu	Muara Jernih	6	1				
24	Tabir Barat	Muara Kibul	14	7				
JUMLAH (KAB/KOTA)			215	65	56	0	0	0

Sumber: Dinas Kesehatan

TABEL 71

JUMLAH DESA SIAGA MENURUT KECAMATAN
KABUPATEN MERANGIN
TAHUN 2016

NO	KECAMATAN	PUSKESMAS	JUMLAH DESA/ KELURAHAN	DESA/KELURAHAN SIAGA					
				PRATAMA	MADYA	PURNAMA	MANDIRI	JUMLAH	%
1	2	3	4	5	6	7	8	9	10
1	Batang Mesumai	Kederasan Panjang	10	4	5	0	1	10	100
2	Bangko Barat	Bangko	10	3	1		6	10	100
3	Bangko		Pematang Kandis	6	0	1	1	4	6
4	Nalo Tantan	Aur Beduri	5	3	0	0	2	5	100
5	Tabir	Pasar Baru	5	2	1	0	2	5	100
6	Tabir Lintas	Rantau Panjang	11	7	2	2	0	11	100
7	Margo Tabir	Sumber Agung	6	0	1	2	3	6	100
8	Tabir Ilir	Rt. Limau manis	7	3	1	0	3	7	100
9	Tabir Selatan	Muara Delang	8	1	0	0	7	8	100
10	Tabir Timur	Sungai Bulian	4	0	1	0	3	4	100
11	Muara Siau	Muara Siau	17	17	0	0	0	17	100
12	Tiang Pumpung	Sekancing	6	2	3	0	1	6	100
13	Lembah Masurai	Pasar Masurai	15	11	1	1	2	15	100
14	Renah Pembarap	Simpang Parit	12	6	1	3	2	12	100
15	Sungai Manau	Sungai Manau	10	8	0	0	2	10	100
16	Pangkalan Jambu	Sungai Jering	8	8	0	0	0	8	100
17	Jangkat	Muara madras	11	8	3	0	0	11	100
18	Jangkat Timur	Rantau Suli	14	14	0	0	0	14	100
19	Pamenang	Pamenang	14	2	3	3	6	14	100
20	Pamenang Barat	Simpang Limbur	8	0	1	2	5	8	100
21	Renah Pamenang	Meranti	8	0	1	0	7	8	100
22	Pamenang Selatan								
23	Tabir Ulu	Muara Jernih	6	4	1	0	1	6	100
24	Tabir Barat	Muara Kibul	14	14	0	0	0	14	100
JUMLAH (KAB/KOTA)			215	117	27	14	57	215	100

Sumber: Bidang Yanpromkes Dinas Kesehatan

TABEL 72

JUMLAH TENAGA MEDIS DI FASILITAS KESEHATAN
KABUPATEN MERANGIN
TAHUN 2016

NO	UNIT KERJA	DR SPESIALIS ^a			DOKTER UMUM			TOTAL			DOKTER GIGI			DOKTER SPESIALIS GIGI			TOTAL			
		L	P	L+P	L	P	L+P	L	P	L+P	L	P	L+P	L	P	L+P	L	P	L+P	
	PUSKESMAS																			
1	Kederasan Panjang			-			2			2			0			-			-	
2	Bangko			-			4			4			1			-			1	
3	Pematang kandis			-			4			4			3			-			3	
4	Rantau Panjang			-			1			1			1			-			1	
5	Sumber Agung			-			1			1			-			-			-	
6	Rt. Limau manis			-			1			1			-			-			-	
7	Muara Delang			-			2			2						-			-	
8	Sungai Bulian			-			1			1						-			-	
9	Muara Siau			-			-			-			1			-			1	
10	Sekancing			-			-			-			-			-			-	
11	Pasar Masurai			-			1			1			1			-			1	
12	Simpang Parit			-			1			1						-			-	
13	Sungai Manau			-			-			-						-			-	
14	Sungai Jering			-			1			1						-			-	
15	Muara madras			-			1			1						-			-	
16	Rantau Suli			-			1			1						-			-	
17	Pamenang			-			3			3			1			-			1	
18	Simpang Limbur			-			-			-						-			-	
19	Meranti			-			4			4			1			-			1	
20	Muara Jernih			-			1			1			1			-			1	
21	Muara Kibul			-			1			1						-			-	
22	Pasar Baru			-			1			1						-			-	
23	Aur Beduri			-			-			-						-			-	
SUB JUMLAH I (PUSKESMAS)				-			31			31			10			-			10	
1	RS dst. (mencakup RS Pemerintah dan swasta dan termasuk pula Rumah Bersalin)					11			13			24			4				4	
SUB JUMLAH II (RUMAH SAKIT)				-		11			13			24			4				4	
SARANA PELAYANAN KESEHATAN LAIN																				
KLINIK DI INSTITUSI DIKNAKES/DIKLAT																				
KLINIK DI DINAS KESEHATAN KAB/KOTA																				
JUMLAH (KAB/KOTA)				-		11			44			55			14				14	
RASIO TERHADAP 100.000 PENDUDUK						2.9554			11.821			14.777			3.7614			0	3.7614	

Sumber: - Bagian Umum Kepegawaian Dinas Kesehatan
RSD Kolonel Abundjani Bangko

Keterangan : ^a termasuk S3
termasuk tenaga honor +tkn +Ptt+Kontrak

TABEL 73

JUMLAH TENAGA KEPERAWATAN DI FASILITAS KESEHATAN
KABUPATEN MERANGIN
TAHUN 2016

NO	UNIT KERJA	BIDAN	PERAWAT ^a			PERAWAT GIGI		
			L	P	L+P	L	P	L+P
1	2	3	4	5	6	7	8	9
	PUSKESMAS							
1	Kederasan Panjang	2			7			0
2	Bangko	18			18			0
3	Pematang kandis	20			21			3
4	Rantau Panjang	10			42			1
5	Sumber Agung	4			26			0
6	Rt. Limau manis	3			10			0
7	Muara Delang	14			20			1
8	Sungai Bulian	2			19			1
9	Muara Siau	0			3			0
10	Sekancing	1			12			0
11	Pasar Masurai	3			19			0
12	Simpang Parit	5			10			0
13	Sungai Manau	4			13			0
14	Sungai Jering	1			7			0
15	Muara madras	4			13			0
16	Rantau Suli	1			22			0
17	Pamenang	19			37			0
18	Simpang Limbur	7			15			0
19	Meranti	13			14			1
20	Muara Jernih	6			22			0
21	Muara Kibul	1			31			0
22	Pasar Baru	4			14			0
23	Aur Beduri	1			11			0
SUB JUMLAH I (PUSKESMAS)		143	0	0	406	0	0	7
1	RS dst. (mencakup RS Pemerintah dan swasta dan termasuk pula Rumah Bersalin)	31			180			6
SUB JUMLAH II (RUMAH SAKIT)		31	0	0	180	0	0	6
SARANA PELAYANAN KESEHATAN LAIN					0			0
KLINIK DI INSTITUSI DIKNAKES/DIKLAT					0			0
KLINIK DI DINAS KESEHATAN KAB/KOTA					0			0
JUMLAH (KAB/KOTA)		174	0	0	586	0	0	13
RASIO TERHADAP 100.000 PENDUDUK					157.44			3.49

Sumber: - Bagian Umum Kepegawaian Dinas Kesehatan
RSD Kolonel Abundjani Bangko

Keterangan : ^a termasuk perawat anastesi dan perawat spesialis
termasuk tenaga honor +tks +Ptt

TABEL 74

JUMLAH TENAGA KEFARMASIAN FASILITAS KESEHATAN
KABUPATEN MERANGIN
TAHUN 2016

NO	UNIT KERJA	TENAGA KEFARMASIAN											
		TENAGA TEKNIS KEFARMASIAN ^a			APOTEKER			TOTAL					
		L	P	L+P	L	P	L+P	L	P	L+P			
1	2	3	4	5	6	7	8	9	10	11	12	13	14
	PUSKESMAS												
1	Kederasan Panjang			-									
2	Bangko			4									4
3	Pematang kandis			1									1
4	Rantau Panjang			1									1
5	Sumber Agung			-									-
6	Rt. Limau manis			-									-
7	Muara Delang			3									3
8	Sungai Bulian			1									1
9	Muara Siau			-									-
10	Sekancing			-									-
11	Pasar Masurai			-									-
12	Simpang Parit			3									3
13	Sungai Manau			3									3
14	Sungai Jering			-									-
15	Muara madras			-									-
16	Rantau Suli			-									-
17	Pamenang			1									1
18	Simpang Limbur			-									-
19	Meranti			2									2
20	Muara Jernih			-									-
21	Muara Kibul			-									-
22	Pasar Baru			1									1
23	Aur Beduri			1									1
SUB JUMLAH I (PUSKESMAS)		-	-	21	-	-	-	-	-	-	-	-	21
1	RS			17			5						22
dst. (mencakup RS Pemerintah dan swasta dan termasuk pula Rumah Bersalin)													
SUB JUMLAH II (RUMAH SAKIT)		-	-	17	-	-	5	-	-	-	-	-	22
SARANA PELAYANAN KESEHATAN LAIN				-			-						-
KLINIK DI INSTITUSI DIKNAKES/DIKLAT				-			-						-
KLINIK DI DINAS KESEHATAN KAB/KOTA				-			-						-
JUMLAH (KAB/KOTA)		-	-	38	-	-	5	-	-	-	-	-	43
RASIO TERHADAP 100.000 PENDUDUK													11.55

Sumber: - Bagian Umum Kepegawaian Dinas Kesehatan
RSD Kolonel Abundjani Bangko

Keterangan : ^a termasuk analis farmasi, asisten apoteker, sarjana farmasi
termasuk tenaga honor +tkn +Ptt

TABEL 75

JUMLAH TENAGA KESEHATAN MASYARAKAT DAN KESEHATAN LINGKUNGAN DI FASILITAS KESEHATAN
KABUPATEN MERANGIN
TAHUN 2016

NO	UNIT KERJA	KESEHATAN MASYARAKAT			KESEHATAN LINGKUNGAN		
		L	P	L+P	L	P	L+P
1	2	3	4	5	6	7	8
	PUSKESMAS						
1	Kederasan Panjang						1
2	Bangko			3			3
3	Pematang kandis			2			2
4	Rantau Panjang			3			1
5	Sumber Agung			3			0
6	Rt. Limau manis			2			0
7	Muara Delang						2
8	Sungai Bulian						1
9	Muara Siau			3			1
10	Sekancing			2			0
11	Pasar Masurai			1			0
12	Simpang Parit						1
13	Sungai Manau			1			0
14	Sungai Jering			1			0
15	Muara madras			0			0
16	Rantau Suli						0
17	Pamenang			1			2
18	Simpang Limbur			1			
19	Meranti			-			0
20	Muara Jernih			3			1
21	Muara Kibul			1			1
22	Pasar Baru			2			
23	Aur Beduri			-			-
SUB JUMLAH I (PUSKESMAS)		-	-	29	-	-	16
1	RS dst. (mencakup RS Pemerintah dan swasta dan termasuk pula Rumah Bersalin)			22			7
SUB JUMLAH II (RUMAH SAKIT)		-	-	22	-	-	7
SARANA PELAYANAN KESEHATAN LAIN				-			-
KLINIK DI INSTITUSI DIKNAKES/DIKLAT				-			-
KLINIK DI DINAS KESEHATAN KAB/KOTA				-			-
JUMLAH (KAB/KOTA)		-	-	51	-	-	23
RASIO TERHADAP 100.000 PENDUDUK				13.70			6.18

Sumber: - Bagian Umum Kepegawaian Dinas Kesehatan
RSD Kolonel Abundjani Bangko
termasuk tenaga honor +tks +Ptt

TABEL 76

JUMLAH TENAGA GIZI DI FASILITAS KESEHATAN
KABUPATEN MERANGIN
TAHUN 2016

NO	UNIT KERJA	NUTRISIONIS			DIETISIEN			TOTAL		
		L	P	L+P	L	P	L+P	L	P	L+P
	PUSKESMAS									
1	Kederasan Panjang						-	-	-	-
2	Bangko			1			-	-	-	1
3	Pematang kandis			1			-	-	-	1
4	Rantau Panjang						-	-	-	-
5	Sumber Agung						-	-	-	-
6	Rt. Limau manis						-	-	-	-
7	Muara Delang			3			-	-	-	3
8	Sungai Bulian						-	-	-	-
9	Muara Siau						-	-	-	-
10	Sekancing						-	-	-	-
11	Pasar Masurai			1			-	-	-	1
12	Simpang Parit						-	-	-	-
13	Sungai Manau						-	-	-	-
14	Sungai Jering						-	-	-	-
15	Muara madras						-	-	-	-
16	Rantau Suli						-	-	-	-
17	Pamenang			1			-	-	-	1
18	Simpang Limbur			1			-	-	-	1
19	Meranti			1			-	-	-	1
20	Muara Jernih						-	-	-	-
21	Muara Kibul						-	-	-	-
22	Pasar Baru						-	-	-	-
23	Aur Beduri						-	-	-	-
SUB JUMLAH I (PUSKESMAS)		-	-	9	-	-	-	-	-	9
1	RS dst. (mencakup RS Pemerintah dan swasta dan termasuk pula Rumah Bersalin)			5			-	-	-	5
SUB JUMLAH II (RUMAH SAKIT)		-	-	5	-	-	-	-	-	5
SARANA PELAYANAN KESEHATAN LAIN							-	-	-	-
KLINIK DI INSTITUSI DIKNAKES/DIKLAT							-	-	-	-
KLINIK DI DINAS KESEHATAN KAB/KOTA							-	-	-	-
JUMLAH (KAB/KOTA)		-	-	14	-	-	-	-	-	14
RASIO TERHADAP 100.000 PENDUDUK				3.76			0			3.76

Sumber: - Bagian Umum Kepegawaian Dinas Kesehatan
RSD Kolonel Abundjani Bangko
termasuk tenaga honor +tks +Ptt

TABEL 77

JUMLAH TENAGA TEKNISI MEDIS DI FASILITAS KESEHATAN
KABUPATEN MERANGIN
TAHUN 2016

NO	UNIT KERJA	TENAGA TEKNISI MEDIS												TOTAL			
		FISIOTERAPI			OKUPASI TERAPIS			TERAPI WICARA			AKUPUNKTUR			L	P	L+P	
		L	P	L+P	L	P	L+P	L	P	L+P	L	P	L+P				
1	2	3	4	5	6	7	8	9	10	11	12	13	14	15	16	17	
	PUSKESMAS																
1	Kederasan Panjang			-			-			-			-	-	-	-	-
2	Bangko			-			-			-			-	-	-	-	-
3	Pematang kandis			-			-			-			-	-	-	-	-
4	Rantau Panjang			-			-			-			-	-	-	-	-
5	Sumber Agung			-			-			-			-	-	-	-	-
6	Rt. Limau manis			-			-			-			-	-	-	-	-
7	Muara Delang			-			-			-			-	-	-	-	-
8	Sungai Bulian			-			-			-			-	-	-	-	-
9	Muara Siau			-			-			-			-	-	-	-	-
10	Sekancing			-			-			-			-	-	-	-	-
11	Pasar Masurai			-			-			-			-	-	-	-	-
12	Simpang Parit			-			-			-			-	-	-	-	-
13	Sungai Manau			-			-			-			-	-	-	-	-
14	Sungai Jering			-			-			-			-	-	-	-	-
15	Muara madras			-			-			-			-	-	-	-	-
16	Rantau Suli			-			-			-			-	-	-	-	-
17	Pamenang			-			-			-			-	-	-	-	-
18	Simpang Limbur			-			-			-			-	-	-	-	-
19	Meranti			-			-			-			-	-	-	-	-
20	Muara Jernih			-			-			-			-	-	-	-	-
21	Muara Kibul			-			-			-			-	-	-	-	-
22	Pasar Baru			-			-			-			-	-	-	-	-
23	Aur Beduri			-			-			-			-	-	-	-	-
	SUB JUMLAH I (PUSKESMAS)	-	-	-	-	-	-	-	-	-	-	-	-	-	-	-	-
1	RS dst. (mencakup RS Pemerintah dan swasta dan termasuk pula Rumah Bersalin)			3			-			-			-	-	-	-	3
	SUB JUMLAH II (RUMAH SAKIT)	-	-	3	-	-	-	-	-	-	-	-	-	-	-	-	3
	SARANA PELAYANAN KESEHATAN LAIN			-			-			-			-	-	-	-	-
	KLINIK DI INSTITUSI DIKNAKES/DIKLAT													-	-	-	-
	KLINIK DI DINAS KESEHATAN KAB/KOTA													-	-	-	-
	JUMLAH (KAB/KOTA)	-	-	3	-	-	-	-	-	-	-	-	-	-	-	-	-
	RASIO TERHADAP 100.000 PENDUDUK			0.81			0			0			0				0

Sumber: - Bagian Umum Kepegawaian Dinas Kesehatan
RSD Kolonel Abundjani Bangko
termasuk tenaga honor +tkn +Ptt

TABEL 79

JUMLAH TENAGA KESEHATAN LAIN DI FASILITAS KESEHATAN
KABUPATEN MERANGIN
TAHUN 2016

NO.	UNIT KERJA	TENAGA KESEHATAN LAINNYA						TOTAL			
		PENGELOLA PROGRAM KESEHATAN			TENAGA KESEHATAN LAINNYA			L	P	L+P	
		L	P	L+P	L	P	L+P				
1	2	3	4	5	6	7	8	9	10	11	
	PUSKESMAS										
1	Kederasan Panjang			-			-		-		-
2	Bangko			-			-		-		-
3	Pematang kandis			-			-		-		-
4	Rantau Panjang			-			-		-		-
5	Sumber Agung			-			-		-		-
6	Rt. Limau manis			-			-		-		-
7	Muara Delang			-			-		-		-
8	Sungai Bulian			-			-		-		-
9	Muara Siau			-			-		-		-
10	Sekancing			-			-		-		-
11	Pasar Masurai			-			-		-		-
12	Simpang Parit			-			-		-		-
13	Sungai Manau			-			-		-		-
14	Sungai Jering			-			-		-		-
15	Muara madras			-			-		-		-
16	Rantau Suli			-			-		-		-
17	Pamenang			-			-		-		-
18	Simpang Limbur			-			-		-		-
19	Meranti			-			-		-		-
20	Muara Jernih			-			-		-		-
21	Muara Kibul			-			-		-		-
22	Pasar Baru			-			-		-		-
23	Aur Beduri			-			-		-		-
SUB JUMLAH I (PUSKESMAS)		-	-	-	-	-	-	-	-	-	-
1	RS dst. (mencakup RS Pemerintah dan swasta dan termasuk pula Rumah Bersalin)			-			5	-	-		-
SUB JUMLAH II (RUMAH SAKIT)		-	-	-	-	-	5	-	-		-
SARANA PELAYANAN KESEHATAN LAIN				-			-				-
INSTITUSI DIKNAKES/DIKLAT				-			-				-
DINAS KESEHATAN KAB/KOTA				-			-				-
JUMLAH (KAB/KOTA)		-	-	-	-	-	5	-	-		-

Sumber: - Bagian Umum Kepegawaian Dinas Kesehatan
RSD Kolonel Abundjani Bangko
termasuk tenaga honor +tkn +Ptt

TABEL 81

ANGGARAN KESEHATAN KABUPATEN/KOTA
KABUPATEN MERANGIN
TAHUN 2016

NO	SUMBER BIAYA	ALOKASI ANGGARAN KESEHATAN	
		Rupiah	%
1	2	3	4
	ANGGARAN KESEHATAN BERSUMBER:		
1	APBD KAB/KOTA	95,479,479,038,095	51.28
	a. Belanja Langsung	56,165,791,578,038	
	b. Belanja Tidak Langsung	39,313,687,460,057	
2	APBD PROVINSI		0.00
	- Dana Tugas Pembantuan (TP) Provinsi		
3	APBN :	90,729,479,038,095	48.72
	- Dana Alokasi Umum (DAU)	64,071,165,038,095	34.41
	- Dana Alokasi Khusus (DAK)	26,658,314,000,000	14.32
	- Dana Dekonsentrasi		0.00
	- Dana Tugas Pembantuan Kab/Kota		
	- Lain-lain (sebutkan)		0.00
4	PINJAMAN/HIBAH LUAR NEGERI (PHLN) (sebutkan <i>project</i> dan sumber dananya)		0.00
5	SUMBER PEMERINTAH LAIN		0.00
	TOTAL ANGGARAN KESEHATAN	186,208,958,076,190	100
	TOTAL APBD KAB/KOTA	95,479,479,038,095	
	% APBD KESEHATAN THD APBD KAB/KOTA		100
	ANGGARAN KESEHATAN PERKAPITA	500,286,020,006	

Sumber: Dinas Kesehatan