



PROFIL KESEHATAN TAHUN 2022



**DINAS KESEHATAN
KABUPATEN MERANGIN**

Jl. Jend. Sudirman km.2 Bangko



KATA PENGANTAR



Puji syukur kami Panjatkan ke hadirat Tuhan Yang Maha Esa karena kami dapat menyelesaikan Profil Kesehatan Kabupaten Merangin Tahun 2022 ini dengan baik dan secara khusus menampilkan data dan informasi.

Profil Kesehatan Kabupaten Merangin ini berisi situasi dan kondisi kesehatan yang cukup komprehensif ini disusun berdasarkan ketersediaan data, informasi, dan indikator kesehatan yang ada. Sumber data Profil Kesehatan Kabupaten Merangin berasal dari Data Program di lingkungan Dinas Kesehatan, laporan SP2TP Puskesmas dan Badan Pusat Statistik (BPS).

Data yang ditampilkan pada Profil Kesehatan Kabupaten Merangin dapat digunakan untuk menyusun rencana program pembangunan kesehatan tahun mendatang dan juga untuk mengukur kinerja program pembangunan kesehatan di daerah.

Buku Profil Kesehatan Kabupaten Merangin tahun 2022 ini disajikan dalam bentuk cetakan dan di Website dinkes.meranginkab.go.id semoga publikasi ini dapat bermanfaat bagi semua pihak, serta berkontribusi secara positif bagi pembangunan Kesehatan di Kabupaten Merangin dan di Provinsi Jambi pada umumnya. Kami sampaikan terima kasih kepada pengelola data di kabupaten, Puskesmas dan lintas sektor yang telah berkontribusi dalam penyusunan Data dan Informasi Profil Kesehatan Indonesia 2022 ini.

Bangka, Juli 2023
Kepala Dinas Kesehatan
Kabupaten Merangin


drg. H. Sony Propesma, M.Ph
NIP. 197111103200212 1004

DAFTAR ISI

KATA PENGANTAR	i
DAFTAR ISI	ii
DAFTAR GAMBAR	iv
DAFTAR LAMPIRAN TABEL	vii
BAB I PENDAHULUAN	1
BAB II DEMOGRAFI	5
BAB III FASILITAS KESEHATAN	11
A. Puskesmas dan Jaringannya	11
B. Rumah Sakit	14
C. Sarana Pelayanan Lain	16
D. Sarana Produksi dan Distribusi Kefarmasian	18
E. Pelayanan Kesehatan	20
BAB IV SUMBER DAYA MANUSIA	22
BAB V PEMBIAYAAN KESEHATAN	24
A. Anggaran kesehatan	24
B. Jaminan kesehatan	25
BAB VI KESEHATAN KELUARGA	27
A. Kesehatan Ibu	28
1. Pelayanan Kesehatan Ibu	31
2. Pelayanan Imunisasi Tetanus Toksoid Difteri bagi Wanita Usia Subur Dan Ibu Hamil	35
3. Pemberian Tablet Tambah Darah (TTD) pada Ibu Hamil	37
4. Pelayanan Kesehatan Ibu Bersalin/Nifas	39
5. Penanganan Komplikasi Kebidanan	40
6. Pelayanan Kontrasepsi	43
B. Kesehatan Anak	45
1. Pelayanan Kesehatan Neonatal	48
2. Pelayanan Kesehatan Pada Bayi	50
3. Imunisasi	51
4. Pelayanan Kesehatan Anak Sekolah	56
C. Gizi	58

1. Status Gizi Balita	58
2. Upaya Pencegahan dan Penanganan Masalah Gizi ...	60
D. Inisiasi Menyusui Dini dan Pemberian Asi Eksklusif.....	60
E. Pemberian Vitamin A	62
F. Penimbangan Balita.....	64
BAB VII PENGENDALIAN PENYAKIT	66
A. Penyakit Menular.....	66
1. Tuberkolosis	66
2. HIV dan AIDS.....	68
3. Pneumonia.....	69
4. Kusta	71
5. Diare.....	72
6. Coronavirus Disease 19 (Covid-19).....	73
B. Penyakit yang dapat dicegah dengan imunisasi (PD3I)	75
1. Campak	75
2. Acute Flacid Paralysis (AFP)	76
C. Penyakit Tular Vektor dan Zoonosis	77
1. Demam Berdarah Denguer (DBD)	77
2. Filariasis	78
3. Malaria	79
D. Penyakit Tidak Menular	80
1. Deteksi Dini Kanker Leher Rahim dan Payudara	82
2. Program Hipertensi	83
3. Orang dengan Gangguan Jiwa	84
4. Diabetes Melitus (DM)	86
BAB VIII KESEHATAN LINGKUNGAN	88
A. Air Minum.....	90
B. Akses Sanitasi Layak	93
C. Sanitasi Total Berbasis Masyarakat (STBM)	95
D. TTU (Tempat-tempat Umum) yang memenuhi syarat.....	97
E. Tempat Pengelolaan Makanan (TPM).....	98
BAB IX PENUTUP	100
LAMPIRAN	

DAFTAR GAMBAR

Gambar 2.1 Peta Wilayah Administrasi kabupaten Merangin.....	5
Gambar 2.2 Nama Kecamatan, JumlahDesa/ Kelurahan dan Luas Wilayah Administrasi Kabupaten Merangin Tahun2022.....	6
Gambar 2.3 Jumlah Penduduk Tahun 2022.....	7
Gambar 2.4 Piramida Perbandingan kelompok Umur Menurut Jenis kelamin Tahun 2022	8
Gambar 2.5 Angka Melek Huruf.....	10
Gambar 3.1 Status dan Kode Puskesmas Tahun 2022	12
Gambar 3.2 Puskesmas Terakreditasi Tahun 2022	13
Gambar 3.3 Puskesmas dan Jaringannya Tahun 2022	14
Gambar 3.4 Jumlah Rumah Sakit Tahun 2022	15
Gambar 3.5 Kinerja Rumah Sakit Tahun 2022.....	16
Gambar 3.6 Fasilitas Pelayanan kesehatan Tahun2022	17
Gambar 3.7 Sarana Produksi dan Distribusi kefarmasian Tahun 2022.....	18
Gambar 3.8 Ketersediaan Obat Esensial Tahun 2022	19
Gambar 3.9 Kunjungan Tahun 2022.....	21
Gambar 3.10 Data 10 Penyakit Terbanyak Tahun 2022	21
Gambar 4.1 Jumlah Tenaga Kesehatan Di Kabupaten Merangin Tahun 2022.....	23
Gambar 5.1 Alokasi Anggaran Kesehatan Tahun2022.....	25
Gambar 5.2 Jaminan Kesehatan Tahun 2022	26
Gambar 6.1 Jumlah Kematian Ibu Tahun 2018-2022	29
Gambar 6.2 Penyebab Kematian Ibu Tahun 2022	30
Gambar 6.3 Pelayanan Kesehatan Ibu Hamil.....	34
Gambar 6.4 Cakupan Imunisasi TT pada Ibu Hamil Tahun 2022.....	37
Gambar 6.5 Cakupan Pemberian Tablet Tambah Darah (TTD) Tahun 2022.....	38
Gambar 6.6 Pelayanan Ibu Bersalin/Nifas Tahun 2022.....	40
Gambar 6.7 Komplikasi Kebidanan Lima Tahun	42
Gambar 6.8 Penyebab Komplikasi Kebidanan Tahun 2022	43

Gambar 6.9 Cakupan Pelayanan Kesehatan Kontrasepsi Tahun 2022	45
Gambar 6.10 Angka Kematian Neonatal, Bayi dan Balita Lima Tahun	46
Gambar 6.11 Penyebab Kematian Neonatal Tahun 2022	47
Gambar 6.12 Penyebab Kematian Post Neonatal Tahun 2022	47
Gambar 6.13 Penyebab Kematian Anak Balita Tahun 2022	47
Gambar 6.14 Cakupan Pelayanan Kesehatan Neonatal Tahun 2022 ..	49
Gambar 6.15 Cakupan Pelayanan Kesehatan Bayi Tahun 2022	51
Gambar 6.16 Imunisasi Bayi Tahun 2022	54
Gambar 6.17 Imunisasi Bayi Tahun 2022	55
Gambar 6.18 Cakupan Desa/Kelurahan UCI Tahun 2022	56
Gambar 6.19 Cakupan Pelayanan Anak Sekolah Tahun 2022	57
Gambar 6.20 Status Gizi Balita Tahun 2022	60
Gambar 6.21 Pelayanan Inisiasi Menyusui Dini dan ASI Eksklusif Tahun 2022.....	62
Gambar 6.22 Cakupan Pemberian Vitamin A Tahun 2022	63
Gambar 6.23 Cakupan Penimbangan Balita Tahun 2022	65
Gambar 7.1 Jumlah Kasus TBC Tahun 2022	67
Gambar 7.2 Jumlah Kasus HIV Tahun 2022	69
Gambar 7.3 Jumlah Kasus dan Kematian AIDS Tahun2022	69
Gambar 7.4 Cakupan Penemuan Kasus Pneumonia Tahun2022.....	70
Gambar 7.5 Jumlah Kasus Kusta Tahun 2018-2021.....	72
Gambar 7.6 Jumlah Kasus Diare Tahun 2022	73
Gambar 7.7 Coronavirus Disease 19 Tahun 2020-2022	74
Gambar 7.8 Coronavirus Disease 19 Tahun 2022	75
Gambar 7.9 Kasus Penyakit PD3I Tahun 2022.....	76
Gambar 7.10 Jumlah Kasus AFP Tahun2022.....	77
Gambar 7.11 Jumlah Kasus DBD Tahun 2018-2022	78
Gambar 7.12 Jumlah Kasus Malaria Tahun 2018-2022	80
Gambar 7.13 Deteksi Dini kanker leher Rahim Tahun2018-2022	83
Gambar 7.14 Pelayanan Kesehatan Penderita Hipertensi Tahun 2019-2022.....	84
Gambar 7.15 Pelayanan Kesehatan ODGJ Tahun 2018-20122.....	86

Gambar 7.16 Pelayanan Kesehatan Penderita Diabetes Militus Tahun 2018-2022.....	87
Gambar 8.1 Sarana Air Minum Tahun 2022.....	92
Gambar 8.2 KK dengan Akses Terhadap Jamban Sehat Tahun 2022 .	94
Gambar 8.3 Desa Yang Melaksanakan STBM Tahun 2022	96
Gambar 8.4 Presentase TTU memenuhi syarat Tahun 2022	98
Gambar 8.5 Tempat Pengelolaan Makanan memenuhi syarat Tahun 2022.....	99

DAFTAR LAMPIRAN TABEL

NO TABEL	JUDUL TABEL
TABEL 1	Luas Wilayah, Jumlah Desa/kelurahan, Jumlah Penduduk, Jumlah Rumah Tangga dan Kepadatan Penduduk menurut Kecamatan di Kabupaten Merangin Tahun 2022.
TABEL 2	Jumlah Penduduk Menurut Jenis Kelamin, Kelompok Umur di Kabupaten Merangin Tahun 2022.
TABEL 3	Penduduk Berumur 15 Tahun Keatas yang Melek Huruf dan Ijazah Tertinggi yang diperoleh Menurut Jenis Kelamin di Kabupaten Merangin Tahun 2022.
TABEL 4	Jumlah Fasilitas Pelayanan Kesehatan Menurut Kepemilikan Di Kabupaten Merangin Tahun 2022.
TABEL 5	Jumlah kunjungan rawat jalan, rawat inap dan kunjungan gangguan jiwa di sarana pelayanan kesehatan di Kabupaten Merangin Tahun 2022.
TABEL 6	Persentase Rumah Sakit dengan kemampuan pelayanan gawat darurat (GADAR) level 1 di Kabupaten Merangin Tahun 2022.
TABEL 7	Angka kematian pasien di rumah sakit di Kabupaten Merangin Tahun 2022.
TABEL 8	Indikator kinerja pelayanan di rumah sakit di kabupaten Merangin Tahun 2022.
TABEL 9	Persentase puskesmas dengan ketersediaan obat Esensial menurut Puskesmas dan Kecamatan di Kabupaten Merangin Tahun 2022.
TABEL 10	Persentase Ketersedian Obat Esensial di Kabupaten Merangin Tahun 2022.
TABEL 11	Presentase Puskesmas dengan Ketersedian vaksin Imunisasi dasar lengkap (IDL) menurut kecamatan dan puskesmas di Kabupaten Merangin Tahun 2022.
TABEL 12	Jumlah Posyandu dan Posbindu PTM menurut kecamatan dan Puskesmas di Kabupaten Merangin Tahun 2022..
TABEL 13	Jumlah Tenaga Medis di Fasilitas Kesehatan di Kabupaten Merangin Tahun 2022.
TABEL 14	Jumlah Tenaga keperawatan dan Tenaga kebidanan di fasilitas kesehatan di Kabupaten Merangin Tahun 2022.
TABEL 15	Jumlah Tenaga kesehatan Masyarakat, Kesehatan Lingkungan, dan Gizi di Fasilitas Kesehatan di Kabupaten Merangin Tahun 2022.
TABEL 16	Jumlah Tenaga Teknik Biomedika, Keterampilan Fisik, dan

		Keteknisian medic di Fasilitas Kesehatan di Kabupaten Merangin Tahun 2022.
TABEL	17	Jumlah Tenaga Kefarmasian di Fasilitas Kesehatan di Kabupaten Merangin Tahun 2022.
TABEL	18	Jumlah Tenaga Penunjang/Pendukung Kesehatan di Fasilitas Kesehatan di Kabupaten Merangin Tahun 2022.
TABEL	19	Cakupan Jaminan Kesehatan Penduduk menurut jenis Kepesertaan di Kabupaten Merangin Tahun 2022.
TABEL	20	Alokasi Anggaran Kesehatan di Kabupaten Merangin Tahun 2022.
TABEL	21	Jumlah Kelahiran Menurut Jenis Kelamin, Kecamatan dan Puskesmas di Kabupaten Merangin Tahun 2022.
TABEL	22	Jumlah Kematian Ibu menurut Kecamatan dan Puskesmas di Kabupaten Merangin Tahun 2022.
TABEL	23	Jumlah Kematian Ibu Menurut Penyebab, Kecamatan, dan Puskesmas di Kabupaten Merangin Tahun 2022.
TABEL	24	Cakupan Pelayanan Kesehatan Pada Ibu Hamil, Ibu bersalindan Ibu Nifas Menurut Kecamatan dan Puskesmas di Kabupaten Merangin Tahun 2022.
TABEL	25	Cakupan Imunisasi Td pada Ibu Hamil menurut Kecamatan dan Puskesmas Kabupaten Merangin Tahun 2022.
TABEL	26	Presentase Cakupan Imunisasi Td pada wanitausia subur yang tidak hamil menurut kecamatan dan puskesmas di Kabupaten Merangin Tahun 2022.
TABEL	27	Presentase Cakupan Imunisasi Td pada Wanita Usia Subur (Hamil dan TidakHamil) menurut Kecamatan dan Puskesmas di Kabupaten Merangin Tahun 2022.
TABEL	28	Jumlah Ibu Hamil yang mendapatkan dan mengonsumsi Tablet Tambah Darah (TTD) menurut Kecamatan dan Puskesmas di Kabupaten Merangin Tahun 2022.
TABEL	29	Peserta KB Aktif Metode Modern menurut jenis Kontrasepsi, dan peserta KB Aktif mengalami efek samping, komplikasi kegagalan dan Drop Out menurut kecamatan dan puskesmas di Kabupaten Merangin Tahun 2022.
TABEL	30	Pasangan Usia Subur (PUS) dengan status 4 terlalu (4T) dan Alki yang menjadi peserta KB Aktif Menurut Kecamatan, dan Puskesmas di Kabupaten Merangin Tahun 2022.
TABEL	31	Cakupan dan Proporsi peserta KB pasca persalinan menurut jenis Kontrasepsi, Kecamatan dan Puskesmas di Kabupaten Merangin Tahun 2022.
TABEL	32	Jumlah dan persentase Komplikasi Kebidanan menurut jenis kelamin, Kecamatan dan Puskesmas di Kabupaten Merangin Tahun 2022.
TABEL	33	Jumlah dan persentase Komplikasi Neonatal menurut jenis kelamin, Kecamatan, dan Puskesmas di Kabupaten Merangin Tahun 2022.
TABEL	34	Jumlah Kematian Neonatal, Post Neonatal, Bayi dan Balita

		menurut jenis Kelamin, Kecamatan dan Puskesmas di Kabupaten Merangin Tahun 2022.
TABEL	35	Jumlah Kematian Neonatal dan Post Neonatal menurut penyebab utama, kecamatan dan Puskesmas di Kabupaten Merangin Tahun 2022.
TABEL	36	Jumlah Kematian Anak Balita menurut Penyebab Utama, Kecamatan di Kabupaten Merangin Tahun 2022.
TABEL	37	Bayi berat Badan Lahir Rendah (BBLR) dan Prematur menurut Jenis kelamin, Kecamatan dan Puskesmas di Kabupaten Merangin Tahun 2022.
TABEL	38	Cakupan Kunjungan Neonatal menurut Jenis Kelamin, Kecamatan dan Puskesmas di Kabupaten Merangin Tahun 2022.
TABEL	39	Bayi Baru Lahir mendapat IMD* dan Pemberian Asi Eksklusif pada Bayi <6 bulan menurut Kecamatan dan Puskesmas di Kabupaten Merangin Tahun 2022.
TABEL	40	Cakupan Pelayanan Kesehatan Bayi menurut jenis Kelamin, Kecamatan dan Puskesmas di Kabupaten Merangin Tahun 2022.
TABEL	41	Cakupan Desa/Kelurahan <i>Universal Child Immunization (UCI)</i> menurut Kecamatan dan Puskesmas di Kabupaten Merangin Tahun 2022.
TABEL	42	Cakupan Imunisasi Hepatitis B0 (0-7 hari) dan BCG pada bayi menurut jenis kelamin, Kecamatan dan Puskesmas di Kabupaten Merangin Tahun 2022.
TABEL	43	Cakupan Imunisasi DPT-HB-Hib 3, POLIO 4*, CampakRubela dan Imunisasi Dasar Lengkap pada Bayi menurut Jenis Kelamin, Kecamatan dan Puskesmas di Kabupaten Merangin Tahun 2022.
TABEL	44	Cakupan Imunisasi Lanjutan DPT-HB-Hib 4 dan CampakRubela 2 pada Anak Usia dibawah dua tahun (Baduta) menurut jenis kelamin, kecamatan dan Puskesmas di Kabupaten Merangin Tahun 2022.
TABEL	45	Cakupan pemberian Vitamin A pada bayi dan anak Balita menurut Kecamatan dan Puskesmas di Kabupaten Merangin Tahun 2022.
TABEL	46	Cakupan Pelayanan Kesehatan Balita menurut jenis kelamin, Kecamatan dan Puskesmas di Kabupaten Merangin Tahun 2022.
TABEL	47	Jumlah Balita Ditimbang Menurut Jenis Kelamin, Kecamatan, Dan Puskesmas Di Kabupaten Merangin Tahun 2022.
TABEL	48	Status Gizi Balita berdasarkan Indeks BB/U, TB/U dan BB/TB menurut Kecamatan dan Puskesmas di Kabupaten Merangin Tahun 2022.
TABEL	49	Cakupan Pelayanan Kesehatan peserta didik SD/MI, SMP/MTS, SMA/MA serta Usia Pendidikan dasar menurut Kecamatan dan Puskesmas di Kabupaten Merangin Tahun 2022.
TABEL	50	Pelayanan kesehatan Gigi dan Mulut menurut Kecamatan dan

		Puskesmas di Kabupaten Merangin Tahun 2022.
TABEL	51	Pelayanan Kesehatan Gigi dan Mulut pada anak SD dan setingkat menurut Jenis Kelamin, Kecamatan dan Puskesmas di Kabupaten Merangin Tahun 2022.
TABEL	52	Pelayanan Kesehatan Usia Produktif menurut jenis kelamin, Kecamatan dan Puskesmas di Kabupaten Merangin Tahun 2022.
TABEL	53	Calon Pengantin (Catin) mendapatkan layanan kesehatan menurut jenis kelamin, Kecamatan dan Puskesmas di Kabupaten Merangin Tahun 2022.
TABEL	54	Cakupan Pelayanan Kesehatan Usia Lanjut menurut jenis kelamin, Kecamatan dan Puskesmas di Kabupaten Merangin Tahun 2022.
TABEL	55	Puskesmas yang melaksanakan kegiatan pelayanan kesehatan keluarga di Kabupaten Merangin Tahun 2022.
TABEL	56	Jumlah Terduga Tuberkulosis, Kasus Tuberkulosis, Kasus Tuberkulosis Dan Treatment Coverage (Tc) Menurut Jenis Kelamin, Kecamatan, Dan Puskesmas Di Kabupaten Merangin Tahun 2022.
TABEL	57	Angka Kesembuhan Dan Pengobatan Lengkap Serta Keberhasilan Pengobatan Tuberculosis Menurut Jenis Kelamin, Kecamatan Dan Puskesmas Di Kabupaten Merangin Tahun 2022.
TABEL	58	Penemuan Kasus Pneumonia Balita Menurut Jenis Kelamin, Kecamatan Dan Puskesmas Di Kabupaten Merangin Tahun 2022.
TABEL	59	Jumlah Kasus HIV Menurut Jenis Kelamin Dan Kelompok Umur Di Kabupaten Merangin Tahun 2022.
TABEL	60	Presentase ODHIV Baru mendapatkan pengobatan menurut kecamatan dan Puskesmas di Kabupaten Merangin Tahun 2022.
TABEL	61	Kasus Diare yang dilayani menurut jenis kelamin, Kecamatan dan Puskesmas di Kabupaten Merangin Tahun 2022.
TABEL	62	Deteksi Dini Hepatitis B pada Ibu Hamil menurut Kecamatan dan Puskesmas di Kabupaten Merangin Tahun 2022.
TABEL	63	Jumlah Bayi yang Lahir dari Ibu Reaktif HBsAg dan Mendapatkan HBIG di Kabupaten Merangin Tahun 2022.
TABEL	64	Kasus Baru Kusta Menurut Jenis Kelamin, Kecamatan dan Puskesmas di Kabupaten Merangin Tahun 2022.
TABEL	65	Kasus Baru Kusta Cacat Tingkat 0, Cacat Tingkat 2, Penderita Kusta Anak <15 Tahun, Menurut Kecamatan dan Puskesmas di Kabupaten Merangin Tahun 2022.
TABEL	66	Jumlah Kasus terdaftar dan angka Prevalensi Penyakit Kusta menurut Tipe/Jenis, Usia, Kecamatan dan Puskesmas di Kabupaten Merangin Tahun 2022.
TABEL	67	Penderita Kusta selesai berobat (Release From Treatment/RFT) menurut Tipe, Kecamatan dan Puskesmas di Kabupaten Merangin Tahun 2022.
TABEL	68	Jumlah Kasus AFP (Non Polio) menurut Kecamatan dan

		Puskesmas di Kabupaten Merangin Tahun 2022.
TABEL	69	Jumlah Kasus Penyakit yang dapat dicegah dengan Imunisasi (PD31) menurut jenis kelamin, Kecamatan dan Puskesmas di Kabupaten Merangin Tahun 2022.
TABEL	70	Kejadian Luar Biasa (KLB) di Desa/Kelurahan yang ditangani <24 Jam di Kabupaten Merangin Tahun 2022.
TABEL	71	Jumlah Penderita dan Kematian pada KLB menurut Jenis Kejadian Luar Biasa (KLB) di Kabupaten Merangin Tahun 2022.
TABEL	72	Kasus Demam Berdarah Dengue (DBD) menurut Jenis Kelamin, Kecamatan dan Puskesmas di Kabupaten Merangin Tahun 2022.
TABEL	73	Kesakitan dan Kematian akibat Malaria menurut Jenis Kelamin, Kecamatan dan Puskesmas di Kabupaten Merangin Tahun 2022.
TABEL	74	Penderita Kronis Filariasis menurut Jenis Kelamin, Kecamatan dan Puskesmas di Kabupaten Merangin Tahun 2022.
TABEL	75	Pelayanan Kesehatan Penderita Hipertensi menurut Jenis Kelamin, Kecamatan dan Puskesmas di Kabupaten Merangin Tahun 2022.
TABEL	76	Pelayanan Kesehatan Penderita Diabetes Militus (DM) menurut Kecamatan dan Puskesmas di Kabupaten Merangin Tahun 2022.
TABEL	77	Cakupan Deteksi Dini Kanker leher Rahim dengan Metode IVA dan Kanker Payudara dengan Pemeriksaan Klinis (Sadanis) menurut kecamatan dan Puskesmas di Kabupaten Merangin Tahun 2022.
TABEL	78	Pelayanan Kesehatan Orang dengan Gangguan Jiwa (ODGJ) Berat menurut Kecamatan dan Puskesmas di Kabupaten Merangin Tahun 2022.
TABEL	79	Persentase Sarana Air Minum yang diawasi/diperiksa Kualitas Air Minumnya Sesuai Standar di Kabupaten Merangin Tahun 2022.
TABEL	80	Jumlah Kepala Keluarga dengan Akses terhadap Fasilitas Sanitasi yang Aman (Jamban Sehat) menurut Kecamatan dan Puskesmas di Kabupaten Merangin Tahun 2022.
TABEL	81	Sanitasi Total Berbasis Masyarakat dan Rumah Sehat menurut Kecamatan dan Puskesmas di Kabupaten Merangin Tahun 2022.
TABEL	82	Persentase Tempat dan Fasilitas Umum (TFU) yang dilakukan Pengawasan Sesuai Standar menurut Kecamatan dan Puskesmas di Kabupaten Merangin Tahun 2022.
TABEL	83	Persentase Tempat Pengelolaan Pangan (TPP) yang Memenuhi Syarat Kesehatan menurut Kecamatan di Kabupaten Merangin Tahun 2022.
TABEL	84	Kasus Covid-19 menurut Kecamatan dan Puskesmas di Kabupaten Merangin Tahun 2022.
TABEL	85	Kasus Covid-19 berdasarkan Jenis Kelamin dan Kelompok

		Umur menurut Kecamatan di Kabupaten Merangin Tahun 2022.
TABEL	86	Cakupan Vaksinasi Covid-19 Dosis 1 menurut Kecamatan dan Puskesmas di Kabupaten Merangin Tahun 2022.
TABEL	87	Cakupan Vaksinasi Covid-19 Dosis 2 menurut Kecamatan dan Puskesmas di Kabupaten Merangin Tahun 2022.

BAB 1

PENDAHULUAN

Pembangunan kesehatan pada hakikatnya adalah upaya yang dilaksanakan oleh semua komponen bangsa Indonesia yang bertujuan untuk meningkatkan kesadaran, kemauan, dan kemampuan hidup sehat bagi setiap orang agar terwujud derajat kesehatan masyarakat yang setinggi-tingginya. Keberhasilan pembangunan kesehatan sangat ditentukan oleh kesinambungan antar-upaya program dan sektor serta kesinambungan dengan upaya yang telah dilaksanakan dalam periode sebelumnya. Kesehatan merupakan investasi untuk mendukung pembangunan ekonomi serta memiliki peran penting dalam upaya penanggulangan kemiskinan. Pembangunan kesehatan harus dipandang sebagai suatu investasi untuk meningkatkan kualitas sumber daya manusia sesuai dengan Undang-Undang Nomor 36 Tahun 2009 tentang Kesehatan. Untuk meningkatkan kesejahteraan masyarakat dan pengembangan daerah penekanan pada pencapaian sasaran prioritas nasional, Provinsi Jambi dan Kabupaten Merangin yaitu *Standar Pelayanan Minimal (SPM)*.

Tujuan Dinas Kesehatan Kabupaten Merangin merupakan gambaran visi dan misi dari kepala Daerah terpilih yang dengan gambaran kondisi masa depan yang dicita-citakan dan ingin diwujudkan di Kabupaten Merangin dalam kurun waktu 2018-2023. Adapun tujuan dari Dinas Kesehatan Kabupaten Merangin adalah meningkatkan kualitas Kesehatan Masyarakat Kabupaten dengan indikator angka harapan hidup masyarakat melalui sasaran strategis meningkatnya pelayanan kesehatan dan pemberdayaan masyarakat.

Pelaksanaan pelayanan publik yang bermutu diantaranya adalah pelayanan informasi yang meliputi pelayanan kehumasan dan informasi publik. Dalam rangka meningkatkan pelayanan informasi publik di bidang kesehatan, dibutuhkan adanya manajemen dan

pengelolaan data dan informasi yang baik, akurat, lengkap, dan tepat waktu. Peran data dan informasi kesehatan menjadi sangat penting dan semakin dibutuhkan dalam manajemen kesehatan oleh berbagai pihak Masyarakat semakin peduli dengan situasi kesehatan dan hasil pembangunan kesehatan yang telah dilakukan oleh pemerintah, terutama terhadap masalah-masalah kesehatan yang berhubungan langsung dengan kesehatan mereka. Kepedulian masyarakat akan informasi kesehatan ini memberikan nilai positif bagi pembangunan kesehatan itu sendiri. Untuk itu pengelola program harus bisa menyediakan dan memberikan informasi yang dibutuhkan masyarakat dengan dikemas secara baik, sederhana, informatif, dan tepat waktu dan perlu dicatat dan dikelola dengan baik dalam suatu Sistem Informasi Kesehatan (SIK).

Sistem Informasi Kesehatan (SIK) yang *evidence base* diarahkan untuk penyediaan data dan informasi yang akurat, lengkap, dan tepat waktu guna pengambilan keputusan di semua tingkat administrasi pelayanan kesehatan. Salah satu produk dari Sistem Informasi Kesehatan (SIK) adalah dokumen Profil Kesehatan Kabupaten Merangin yang merupakan gambaran situasi kesehatan di wilayah Kabupaten Merangin dan diterbitkan setiap tahun. Setiap edisi memuat berbagai data dan informasi tentang kesehatan dan data pendukung lain yang berhubungan dengan kesehatan seperti data kependudukan, pendidikan, Sarana dan fasilitas kesehatan, pencapaian program-program kesehatan.

Buku Profil Kesehatan kabupaten Merangin Tahun 2022 ini disusun dengan sistematika penulisan sebagai berikut :

BAB 1. PENDAHULUAN

Bab ini berisi penjelasan latar belakang dan dasar penilaian atau indikator yang digunakan dan tujuan penyusunan serta sistematika.

BAB 2. DEMOGRAFI

Bab ini berisi uraian tentang Demografi Bab ini menyajikan uraian tentang Keadaan Penduduk, Keadaan Ekonomi, Keadaan Pendidikan.

BAB 3.FASILITAS KESEHATAN

Bab ini berisi uraian tentang Fasilitas Kesehatan seperti Rumah Sakit, Puskesmas dan Jaringannya, Sarana Produksi dan Distribusi Kefarmasian, Pelayanan Kesehatan.

BAB 4. SUMBER DAYA KESEHATAN

Bab ini menguraikan tentang keadaan sumberdaya kesehatan baik dari sarana maupun tenaga kesehatan di Kabupaten Merangin dan Jajarannya.

BAB 5. PEMBIAYAAN KESEHATAN

Bab ini menguraikan tentang pembiayaan Kesehatan antara lain Anggaran Kesehatan, Jaminan Kesehatan dan Dana Desa.

BAB 6. KESEHATAN KELUARGA

Bab ini menguraikan tentang hasil-hasil capaian upaya kesehatan Keluarga antara lain Kesehatan Ibu, Kesehatan Anak, ASI Eksklusif, Pemberian Kapsul Vitamin A, Cakupan Penimbangan Balita di Posyandu, Pemberian Tablet Tambah Darah (TTD).

BAB 7. PENGENDALIAN PENYAKIT

Bab ini berisikan Pengendalian Penyakit seperti Penyakit Menular, Penyakit yang dapat dicegah dengan iminisasi (PD3I), Penyakit tular Vektor dan Zoonosis dan Penyakit tidak Menular.

BAB 8. KESEHATAN LINGKUNGAN

Bab ini berisikan tentang Air Minum, Sanitasi Total Berbasis Masyarakat(STBM), Akses Sanitasi Layak, TTU (Tempat-tempat umum) yang memenuhi syarat dan Tempat Pengelolaan Makanan (TPM).

BAB 9. PENUTUP

Bab ini berisikan tentang hal-hal yang perlu dikaji, ditelaah dan dievaluasi lebih lanjut dari profil kesehatan Kabupaten Merangin tahun 2022, baik itu keberhasilan yang telah dicapai maupun masalah dan kendala yang dihadapi dalam penyelenggaraan pembangunan kesehatan.

LAMPIRAN

Pada lampiran berisi tabel angka jumlah penduduk dan pencapaian Program kabupaten dengan 87 tabel.

Peta diatas menunjukkan Wilayah Kabupaten Merangin berbatasan dengan :

- Sebelah Timur berbatasan dengan Kabupaten Sarolangun
- Sebelah Barat berbatasan dengan Kabupaten Kerinci
- Sebelah Utara berbatasan dengan Kabupaten Bungo
- Sebelah Selatan berbatasan dengan Provinsi Bengkulu

Secara Administrasi Pemerintahan Kabupaten Merangin terdiri dari 24 Kecamatan, 10 Kelurahan dan 205 Desa, jadi jumlah Kelurahan dan desa 215. Dapat diketahui bahwa luas wilayah administrasi Kabupaten Merangin adalah 7.679 Km². Adapun Kecamatan yang memiliki luas wilayah paling besar adalah Kecamatan Jangkat (967.23 Km²) dan Kecamatan yang memiliki luas wilayah terkecil adalah kecamatan Renah Pamenang (107.58 Km²). Dan yang memiliki desa terbanyak adalah Kecamatan Muara Siau (17 Desa). Dapat dilihat pada tabel dibawah ini :

Gambar 2.2
Kecamatan, Luas Wilayah Jumlah Desa/Kelurahan dan Luas Kabupaten Merangin Tahun 2022

NO	KECAMATAN	LUAS WILAYAH (km ²)	JUMLAH		
			DESA	KELURAHAN	DESA + KELURAHAN
1	BatangMesumai	207	10		10
2	Bangko Barat	197	6		6
3	Bangko	168	4	4	8
4	Tabir	333	6	5	11
5	Tabir Lintas	115	5		5
6	Margo Tabir	128	6		6
7	Tabir Ilir	159	7		7
8	Tabir Selatan	196	8		8
9	Tabir Timur	109	4		4
10	Muara Siau	655	17		17
11	Tiang Pumpung	275	6		6
12	Lembah Masurai	689	15		15
13	Renah Pembarap	273	12		12
14	Sungai Manau	296	10		10
15	PangkalanJambu	427	8		8

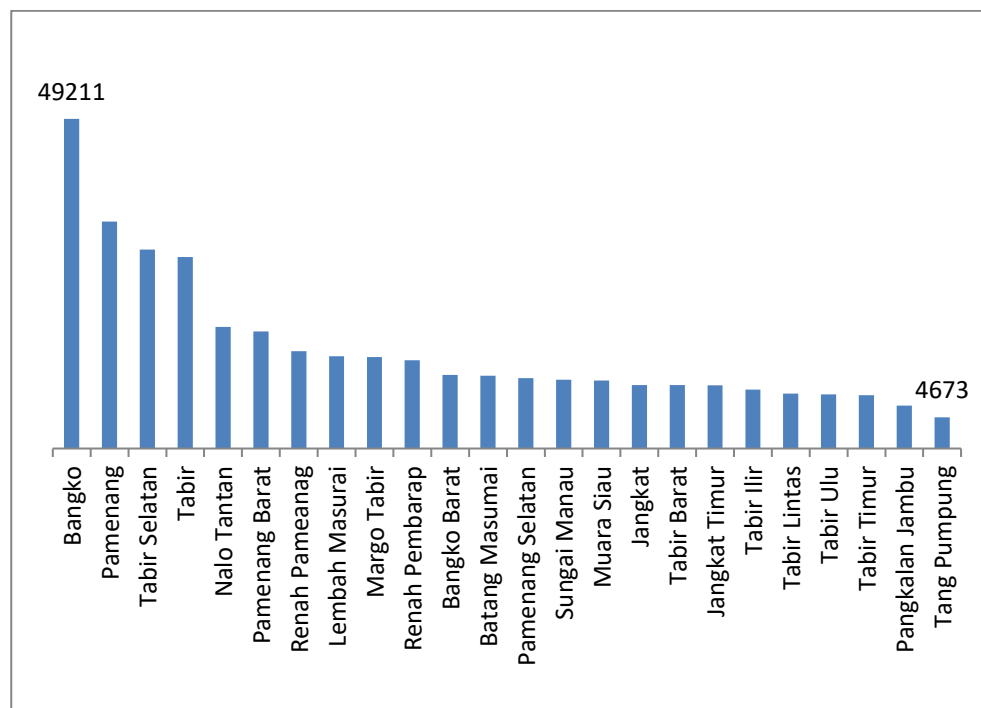
16	Jangkat	967	11		11
17	Jangkat Timur	594	14		14
18	Pamenang	347	13	1	14
19	Pamenang Barat	200	8		8
20	Renah Pamenang	108	4		4
21	Pamenang Selatan	167	4		4
22	Tabir Ulu	220	6		6
23	Tabir Barat	740	14		14
24	Nalo Tantan	111	7		7
JUMLAH KAB/KOTA		7.679	205	10	215

Sumber Data : BPS KabupatenMeranginTahun 2022

A. KEADAAN PENDUDUK

Data Badan Pusat Statistik (BPS) Kabupaten Merangin bahwa jumlah Penduduk Kabupaten Merangin Tahun 2022 sebanyak 357.577 jiwa, dengan jumlah penduduk Laki-laki sebanyak 181.850 Jiwa dan jumlah penduduk Perempuan sebanyak 175.727 jiwa. Dapat dilihat dalam gambar dibawah ini:

Gambar 2.3
Jumlah Penduduk Tahun 2022

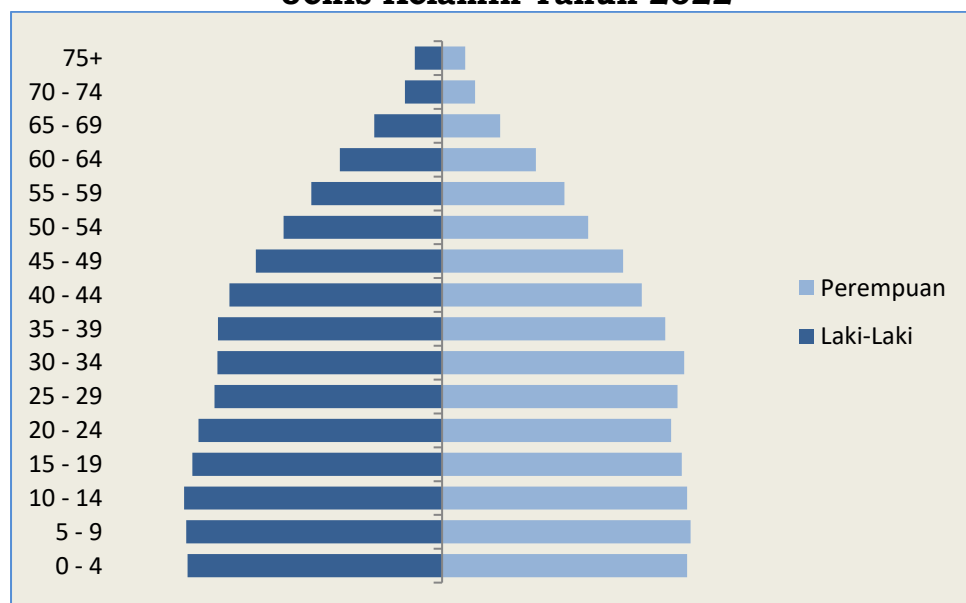


Sumber : BPS Kabupaten Merangin tahun 2022

Struktur umur penduduk menurut jenis kelamin dapat digambarkan dalam bentuk piramida penduduk. Berdasarkan estimasi jumlah penduduk, dapat disusun sebuah piramida penduduk tahun 2022. Dasar piramida menunjukkan jumlah penduduk, badan piramida bagian kiri menunjukkan banyaknya penduduk laki-laki dan badan piramida bagian kanan menunjukkan jumlah penduduk perempuan. Piramida tersebut merupakan gambaran struktur penduduk yang terdiri dari struktur penduduk muda, dewasa, dan tua. Struktur penduduk ini menjadi dasar bagi kebijakan kependudukan, sosial, budaya, dan ekonomi.

Piramida Penduduk Kabupaten Merangin Tahun 2022 di bawah ini menjelaskan jumlah penduduk per golongan umur menurut jenis kelamin. Rasio Jenis Kelamin dengan jumlah penduduk yang paling banyak pada usia (5-9) berjumlah 32.063 jiwa dari jumlah penduduk, sedangkan usia yang paling sedikit adalah usia (>75+ tahun) dengan jumlah 3.203 jiwa dari jumlah penduduk. Dapat dilihat pada gambar dibawah ini:

Gambar 2.4
Piramida Perbandingan Kelompok Umur Menurut
Jenis Kelamin Tahun 2022



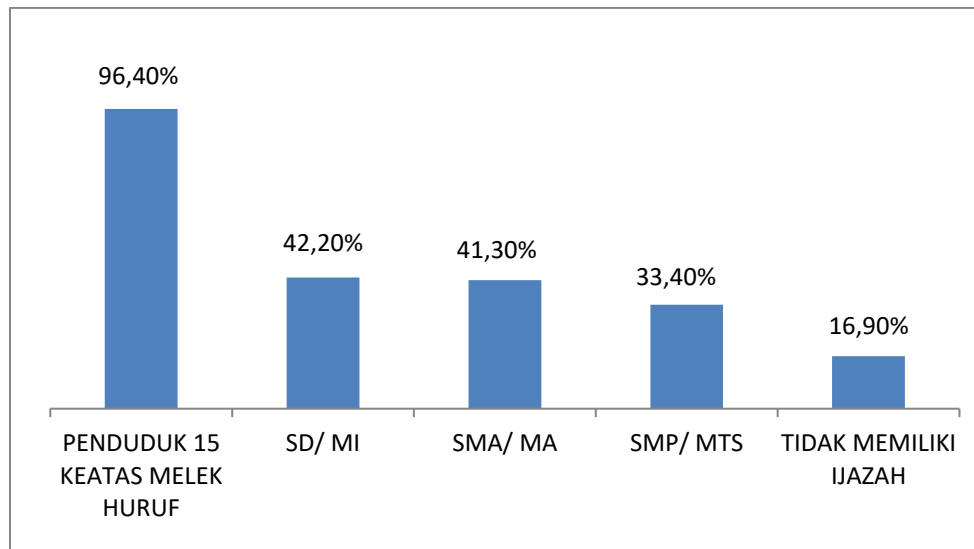
Sumber : BPS Kabupaten Merangin tahun 2022

Dependency Ratio atau angka beban tanggungan adalah hasil perbandingan dari jumlah penduduk berdasarkan kelompok umur yang produktif dibandingkan dengan tidak produktif. dari hasil perhitungan tersebut adalah 103 angka beban tanggungan Kabupaten Merangin tahun 2022.

B. KEADAAN PENDIDIKAN

Pendidikan Merupakan salah satu syarat mutlak pencapaian tujuan pembangunan manusia dan merupakan target pembangunan sekaligus sarana pembangunan nasional. Hal mendasar yang dibutuhkan oleh penduduk untuk menuju kehidupan yang lebih sejahtera yaitu kemampuan membaca dan menulis. Penduduk yang bisa membaca dan menulis secara umum memiliki akses ke berbagai hal yang jauh lebih besar dibandingkan dengan penduduk yang memiliki kemampuan tersebut, sehingga peluang untuk hidup lebih sejahtera dimiliki oleh penduduk yang bisa membaca dan menulis. Angka melek huruf merupakan pesentase penduduk berumur 15 tahun keatas yang dapat membaca dan menulis serta mengerti sebuah kalimat sederhana dalam hidupnya sehari-hari. Angka melek huruf menunjukkan kemampuan penduduk dalam menyerap informasi dari berbagai media dan menunjukkan kemampuan untuk berkomunikasi secara lisan dan tulisan. Angka melek huruf juga dapat mengurangi tingkat kemiskinan sehingga tingkat kesejahteraan semakin meningkat, dapat dilihat pada gambar dibawah ini :

Gambar 2.5
Angka Melek Huruf



Sumber : BPS Kabupaten Merangin tahun 2022

Pada gambar diatas dapat dilihat bahwa penduduk berumur 15 tahun keatas yang melek huruf adalah sebanyak 96.4% dan presentase pendidikan tertinggi yang ditamatkan adalah SD/MI sebanyak 42.20% dan tidak memiliki Ijazah sebanyak 16.90%.

BAB 3

FASILITAS KESEHATAN

Derajat kesehatan masyarakat suatu negara dipengaruhi oleh keberadaan sarana kesehatan. Undang-Undang Nomor 36 Tahun 2009 tentang Kesehatan menyatakan bahwa fasilitas pelayanan kesehatan adalah suatu alat dan/atau tempat yang digunakan untuk menyelenggarakan upaya pelayanan kesehatan, baik promotif, preventif, kuratif, maupun rehabilitatif yang dilakukan oleh pemerintah, pemerintah daerah, dan/atau masyarakat.

Pemberdayaan masyarakat bidang Kesehatan sesuai dengan Peraturan Menteri Kesehatan RI Nomor 8 Tahun 2019 adalah proses untuk meningkatkan pengetahuan, kesadaran dan kemampuan individu, keluarga serta masyarakat untuk berperan aktif dalam upaya kesehatan yang dilaksanakan dengan cara fasilitasi proses pemecahan masalah melalui pendekatan edukatif dan partisipatif serta memperhatikan kebutuhan, potensi dan social budaya setempat.

Bab ini akan membahas tentang Fasilitas Pelayanan Kesehatan yang terdiri dari FKTP/Fasilitas Kesehatan Tingkat Pertama (Puskesmas, klinik pratama, praktik mandiri tenaga kesehatan), Laboratorium Kesehatan, Unit Transfusi Darah, FKTRL/Fasilitas Kesehatan Tingkat Rujukan Lanjut (rumah sakit umum dan rumah sakit khusus), dan Fasilitas Kefarmasian dan Alat Kesehatan.



A. PUSKESMAS DAN JARINGANYA

Peraturan Menteri Kesehatan Nomor 43 Tahun 2019 tentang Puskesmas menyebutkan bahwa Puskesmas adalah fasilitas pelayanan kesehatan yang menyelenggarakan upaya kesehatan masyarakat dan upaya kesehatan perseorangan tingkat pertama, dengan lebih mengutamakan upaya promotif dan

preventif, untuk mencapai derajat kesehatan masyarakat yang setinggi-tingginya di wilayah kerjanya. Puskesmas mempunyai tugas melaksanakan kebijakan kesehatan untuk mencapai tujuan pembangunan kesehatan di wilayah kerjanya dalam rangka mendukung terwujudnya Kecamatan Sehat. Selain melaksanakan tugas tersebut, Puskesmas memiliki fungsi sebagai penyelenggara Upaya Kesehatan Masyarakat (UKM) tingkat pertama dan Upaya Kesehatan Perseorangan (UKP) tingkat pertama serta sebagai wahana pendidikan tenaga kesehatan. Upaya kesehatan masyarakat adalah setiap kegiatan untuk memelihara dan meningkatkan kesehatan serta mencegah dan menanggulangi timbulnya masalah kesehatan dengan sasaran keluarga, kelompok, dan masyarakat. Upaya kesehatan perseorangan adalah suatu kegiatan dan/atau serangkaian kegiatan pelayanan kesehatan yang ditujukan untuk peningkatan, pencegahan, penyembuhan penyakit, pengurangan penderitaan akibat penyakit, dan memulihkan kesehatan perseorangan.

Jumlah Puskesmas di Kabupaten Merangin sebanyak 27 Puskesmas dengan status Rawat Inap 15 Puskesmas yang non Rawat Inap 12 Puskesmas dapat dilihat pada table dibawah ini :

Gambar 3.1
Status dan Kode Puskesmas Tahun 2022

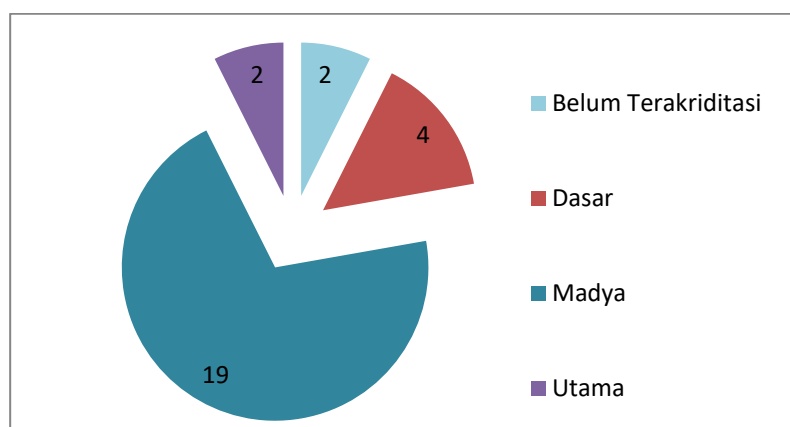
NO	NAMA PUSKESMAS	 	KODE
1	MUARA MADRAS	RAWAT INAP	1011405
2	RANTAU SULI	NON RAWAT INAP	1011406
3	MUARA SIAU	RAWAT INAP	1011407
4	PASAR MASURAI	RAWAT INAP	1011408
5	SEKANCING	RAWAT INAP	1011409
6	PAMENANG	RAWAT INAP	1011410
7	MERANTI	RAWAT INAP	1011411
8	SIMPANG LIMBUR	RAWAT INAP	1012496
9	TAMBANG EMAS	RAWAT INAP	1011544
10	PEMATANG KANDIS	RAWAT INAP	1011413
11	BANGKO	NON RAWAT INAP	1011412
12	BANGKO BARAT	NON RAWAT INAP	1012585

13	AUR BERDURI	NON RAWAT INAP	1012497
14	KEDERASAN PANJANG	NON RAWAT INAP	1012498
15	SUNGAI MANAU	RAWAT INAP	1011414
16	SIMPANG PARIT	NON RAWAT INAP	1011415
17	SUNGAI JERING	NON RAWAT INAP	1011416
18	RANTAU PANJANG	RAWAT INAP	1011417
19	PASAR BARU	NON RAWAT INAP	1012499
20	MUARA JERNIH	RAWAT INAP	1011418
21	MUARA DELANG	RAWAT INAP	1011419
22	SUMBER AGUNG	RAWAT INAP	1011420
23	RANTAU LIMAU MANIS	NON RAWAT INAP	1011421
24	KOTA RAJA	NON RAWAT INAP	1012543
25	SUNGAI BULIAN	RAWAT INAP	1011422
26	TABIR LINTAS	RAWAT INAP	1012586
27	MUARA KIBUL	NON RAWAT INAP	1011423

Sumber : Bidang SDIK Dinas Kesehatan 2022

Dari gambar dibawah ini dapat dilihat bahwa dari 27 Puskesmas yang ada di Kabupaten Merangin, yang sudah terakreditasi 25 Puskesmas, 4 Dasar (Sumber Agung, Muara Madras, Simpang Parit dan Muara Siau), 19 Madya (Pematang Kadis, Pamenang, Rantau Panjang, Pasar Masurai, Meranti, SimpangLimbur, Muara Delang, Sungai Bulian, Pasar Baru, Sungai Manau, Sungai Jering dan Sekancing), Utama 2 (Bangko, Kota Raja) dan yang belum terakreditasi 2 (Tabir Lintas dan Bangko Barat).

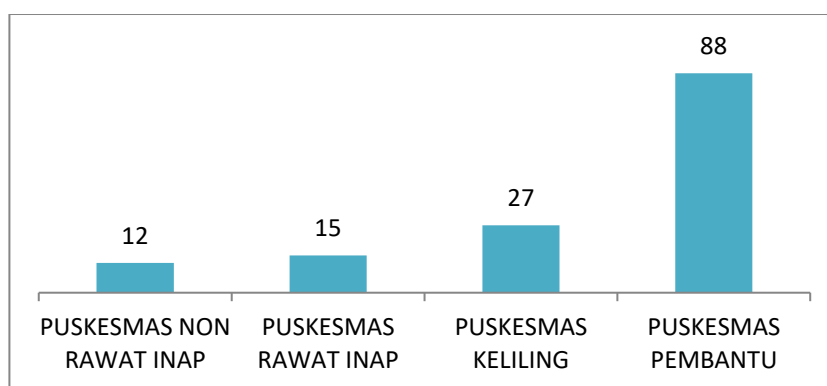
Gambar 3.2
Puskesmas Terakreditasi Tahun 2022



Sumber : Bidang Pelayanan Kesehatan Tahun 2022

Dalam rangka mewujudkan wilayah kerja Puskesmas yang sehat, Puskesmas didukung oleh jaringan pelayanan Puskesmas dan Jejaring Puskesmas. Adapun jaringan Puskesmas adalah Puskesmas Pembantu dan Puskesmas Keliling. Untuk lebih jelasnya dapat dilihat pada gambar dibawah ini :

Gambar 3.3
Puskesmas dan Jaringanya Tahun 2022



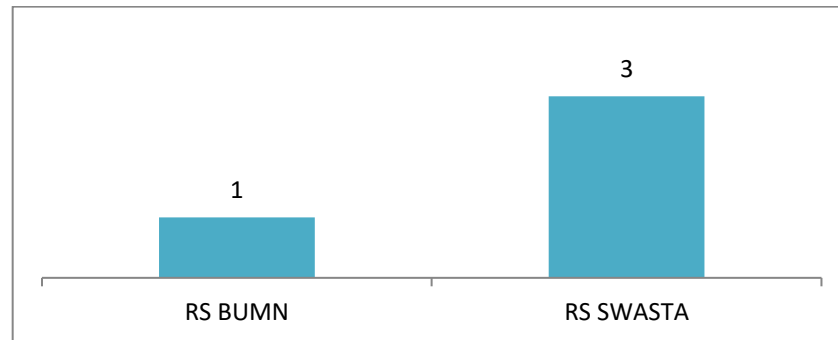
Sumber : Bidang Pelayanan Kesehatan Tahun 2022

B. RUMAH SAKIT

Dalam rangka meningkatkan derajat kesehatan masyarakat selain upaya promotif dan preventif, diperlukan juga upaya kuratif dan rehabilitatif. Upaya kesehatan yang bersifat kuratif dan rehabilitative dapat diperoleh melalui rumah sakit yang juga berfungsi sebagai penyedia pelayanan kesehatan rujukan. Peraturan Menteri Kesehatan Nomor 56/Menkes/PER/I/2014 tentang Klasifikasi dan Perizinan Rumah Sakit mengelompokkan rumah sakit berdasarkan penyelenggaraan, yaitu rumah sakit Pemerintah Daerah (Kabupaten), dan rumah sakit swasta. Rumah sakit pemerintah Daerah adalah unit pelaksana teknis dari instansi pemerintah. Sedangkan rumah sakit swasta adalah badan hukum yang bersifat nirlaba. Dari Gambar dibawah ini dapat dilihat bahwa tahun 2022 Kabupaten Merangin memiliki

Rumah Sakit Umum Pemerintah Daerah 1 dan Rumah Sakit Swasta 3 (RS Raudoh, RS Andimas dan Medikal Center) :

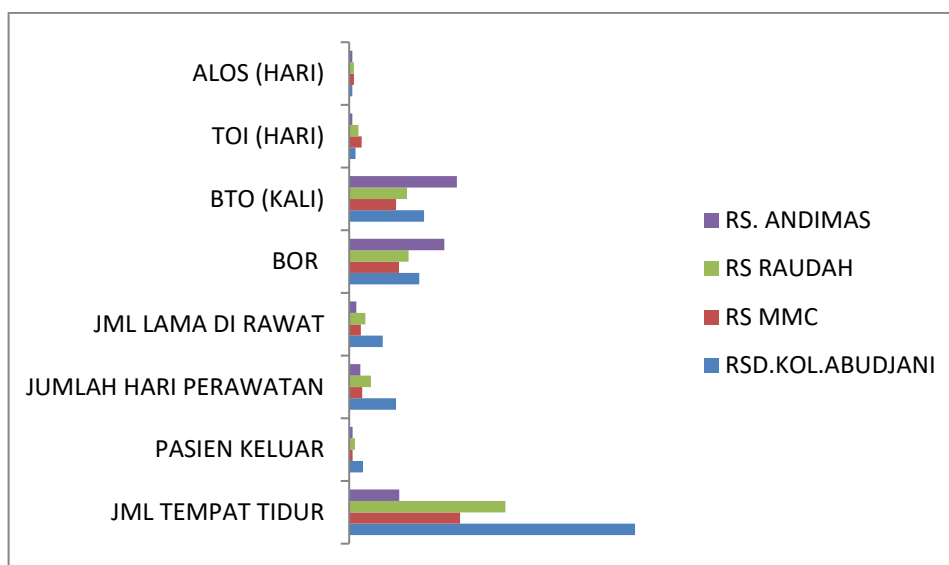
Gambar 3.4
Jumlah Rumah Sakit Tahun 2022



Sumber : Dinas Kesehatan Tahun2022

Penilaian tingkat keberhasilan pelayanan di rumah sakit biasanya dilihat dari berbagai segi yaitu tingkat pemanfaatan sarana, mutu dan tingkat efisiensi pelayanan. Beberapa indikator standar terkait dengan pelayanan kesehatan di Rumah Sakit yang dipantau antara lain pemanfaatan tempat tidur (Bed occupancy Rate/BOR), rata-rata lama hariperawatan (length of stay/LOS), rata-rata tempat ditidur dipakai (Bed Turn Over/BTO), rata-rata selang waktu pemakaian tempat tidur (turn of interval/TOI) persentasi pasien keluar yang meninggal (Gross Death Rate/GDR) dan peresentase pasien keluar yang meninggal \geq 48 jam perawatan (Net Death Rate/NDR). Untuk Rumah Sakit di Kabupaten Merangin Jumlah tempat Tidur sebanyak 386, Pasien keluar (hidup+mati) sebanyak 16.880, jumlah hari perawatan sebanyak 59.237, jumlah lama dirawat sebanyak 43.844, BOR (42%), ALOS (3hari), TOI (5 hari) dan BTO (44 pasien/kali),

Gambar 3.5
Kinerja Rumah Sakit Tahun 2022



Sumber : RSD. Kol. Abundjani2022

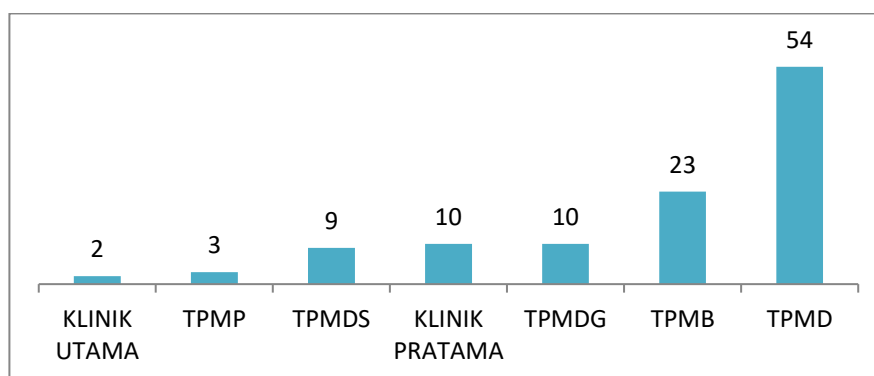
C. SARANA PELAYANAN LAIN

Peraturan Menteri Kesehatan Nomor 43 Tahun 2019 tentang Pusat Kesehatan Masyarakat menyebutkan bahwa Puskesmas adalah fasilitas pelayanan kesehatan yang menyelenggarakan upaya kesehatan masyarakat dan upaya kesehatan perseorangan tingkat pertama, dengan lebih mengutamakan upaya promotif dan preventif, untuk mencapai derajat kesehatan masyarakat yang setinggi-tingginya di wilayah kerjanya. Puskesmas mempunyai tugas melaksanakan kebijakan kesehatan untuk mencapai tujuan pembangunan kesehatan di wilayah kerjanya dalam rangka mendukung terwujudnya Kecamatan Sehat. Selain melaksanakan tugas tersebut, Puskesmas memiliki fungsi sebagai penyelenggara Upaya Kesehatan Masyarakat (UKM) tingkat pertama dan Upaya Kesehatan Perseorangan (UKP) tingkat pertama serta sebagai wahana pendidikan tenaga kesehatan. Upaya kesehatan masyarakat adalah setiap kegiatan untuk memelihara dan meningkatkan kesehatan serta mencegah dan menanggulangi timbulnya masalah kesehatan dengan sasaran

keluarga, kelompok, dan masyarakat. Upaya kesehatan perseorangan adalah suatu kegiatan dan/atau serangkaian kegiatan pelayanan kesehatan yang ditujukan untuk peningkatan, pencegahan, penyembuhan penyakit, pengurangan penderitaan akibat penyakit, dan memulihkan kesehatan perseorangan.

Dalam rangka mewujudkan wilayah kerja Puskesmas yang sehat, Puskesmas didukung oleh jaringan pelayanan Puskesmas dan Jejaring Puskesmas. Adapun jaringan Puskesmas adalah Puskesmas Pembantu dan Puskesmas Keliling. Jejaring Puskesmas adalah Klinik, tempat praktek mandiri tenaga Kesehatan, Apotek laboratorium, Rumah Sakit Swasta, Usaha Kesehatan Sekolah dan fasilitas Pelayanan Kesehatan lainnya, dapat dilihat pada tabel dibawah ini.

Gambar 3.6
Fasilitas Pelayanan Kesehatan Tahun 2022



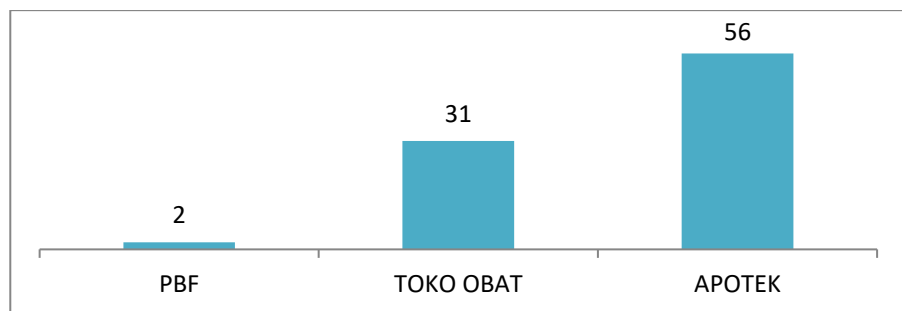
Sumber : Bidang Yankes Dinas Kesehatan 2022

Dari gambar diatas dapat dilihat bahwa Fasilitas Pelayanan Kesehatan yang paling banyak adalah Tempat Praktek Mandiri Dokter sebanyak 54 dan yang paling sedikit klinik utama sebanyak 2.

D. SARANA PRODUKSI DAN DISTRIBUSI KEFARMASIAN

Peraturan Pemerintah Republik Indonesia nomor 51 Tahun 2009 tentang Pekerjaan Kefarmasian. Pekerjaan Kefarmasian adalah pembuatan termasuk pengendalian mutu Sediaan Farmasi, pengamanan, pengadaan, penyimpanan dan pendistribusi atau penyaluran obat, pengelolaan obat, pelayanan obat atas resep dokter, pelayanan informasi obat, serta pengembangan obat, bahan obat dan obat tradisional. Salah satu Program Dinas Kesehatan di Bidang Sumber Daya Informasi Kesehatan seksi Kefarmasian dan Alat Kesehatan adalah melakukan bimbingan, pengawasan, pengolahan, dan evaluasi. Ketersediaan farmasi memiliki peran yang signifikan dalam pelayanan Kesehatan. Selain sarana Kesehatan Rumah Sakit, Puskesmas, Jaringan Puskesmas ada juga sarana Kefarmasian antara lain dapat dilihat pada gambar dibawah ini:

Gambar 3.7
Sarana Produksi dan Distribusi Kefarmasian
Tahun 2022



Sumber : Bidang SDIK Dinas kesehatan Tahun 2022

Dari gambar di atas dapat dilihat bahwa sarana Produksi dan Distribusi kefarmasian yang ada wilayah Kabupaten Merangin yang paling banyak adalah Apotek sebanyak 56 dan yang paling sedikit adalah Pedagang Besar Farmasi (PBF) sebanyak 1.

Untuk Pelayanan Kefarmasian di Puskesmas merupakan satu kesatuan yang tidak terpisahkan dari pelaksanaan upaya

kesehatan, yang berperan penting dalam meningkatkan mutu pelayanan kesehatan bagi masyarakat. Pelayanan ke Farmasian di Puskesmas harus mendukung tiga fungsi pokok puskesmas yaitu sebagai Pusat penggerak pembangunan berwawasan kesehatan, Pusat pemberdayaan Masyarakat dan Pusat pelayanan Kesehatan strata pertama yang meliputi pelayanan kesehatan perorangan dan pelayanan kesehatan masyarakat dengan tujuan untuk mengidentifikasi, mencegah dan menyelesaikan masalah obat dan masalah yang berhubungan dengan kesehatan. Untuk Kabupaten Merangin Ketersediaan Obat esensial sudah tercukupi untuk semua Puskesmas.

Gambar 3.8
Ketersediaan Obat Esensial Tahun 2022

NO	NAMA OBAT
1	Albendazol /PirantelPamoat
2	Alopurinol
3	Amlodipin/Kaptopril
4	Amoksisilin 500 mg
5	Amoksisilin sirup
6	Antasida tablet kunyah/ antasidasuspensi
7	Asam Askorbat (Vitamin C)
8	Asiklovir
9	Betametasonsalep
10	Deksametason tablet/deksametasoninjeksi
11	Diazepam injeksi 5 mg/ml
12	Diazepam
13	Dihidroartemisin+piperakuin (DHP) dan primaquin
14	Difenhidramin Inj. 10 mg/ml
15	Epinefrin (Adrenalin) injeksi 0,1 % (sebagai HCl)
16	Fitomenadion (Vitamin K) injeksi
17	Furosemid 40 mg/Hidroklorotiazid (HCT)
18	Garam Oralitserbuk
19	Glibenklamid/Metformin
20	Hidrokortisonkrim/salep
21	Kotrimoksazol (dewasa) kombinasi tablet/Kotrimoksazolsuspensi
22	Lidokaininj
23	Magnesium Sulfatinjeksi
24	MetilergometrinMaleatinjeksi 0,200 mg-1 ml

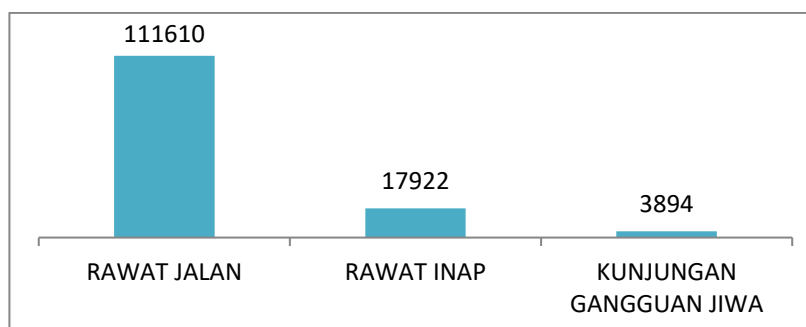
25	Natrium Diklofenak
26	OAT FDC Kat 1
27	Oksitosininjeksi
28	Parasetamol sirup 120 mg / 5 ml
29	Parasetamol 500 mg
30	Prednison 5 mg
31	Ranitidin 150 mg
32	Retinol 100.000/200.000 IU
33	Salbutamol
34	Salep Mata/Tetes Mata Antibiotik
35	Simvastatin
36	Siprofloksasin
37	Tablet Tambah Darah
38	Triheksifenidil
39	Vitamin B6 (Piridoksin)
40	Zinc 20 mg

Sumber : UPTD Farmasi & Pembekalan Tahun 2022

E. PELAYANAN KESEHATAN

Pelaksanaan pelayanan Kesehatan yang bermutu diantaranya adalah memberikan pelayanan kepada masyarakat yang baik sesuai dengan standar prosedur operasional yang ada pada setiap unit pelayanan. Pelayanan Kesehatan dapat dilihat dari kunjungan yang ada di Rumah Sakit dan Puskesmas dengan kunjungan rawat inap dan rawat jalan. Untuk melihat kunjungan di Puskesmas tahun 2022 dengan rawat jalan sebanyak 111.610, kunjungan rawat inap sebesar 17.922 dan Kunjungan dengan gangguan jiwa sebanyak 3.894 lebih jelas dapat dilihat pada grafik dibawah ini :

Gambar 3.9
Kunjungan Tahun 2022

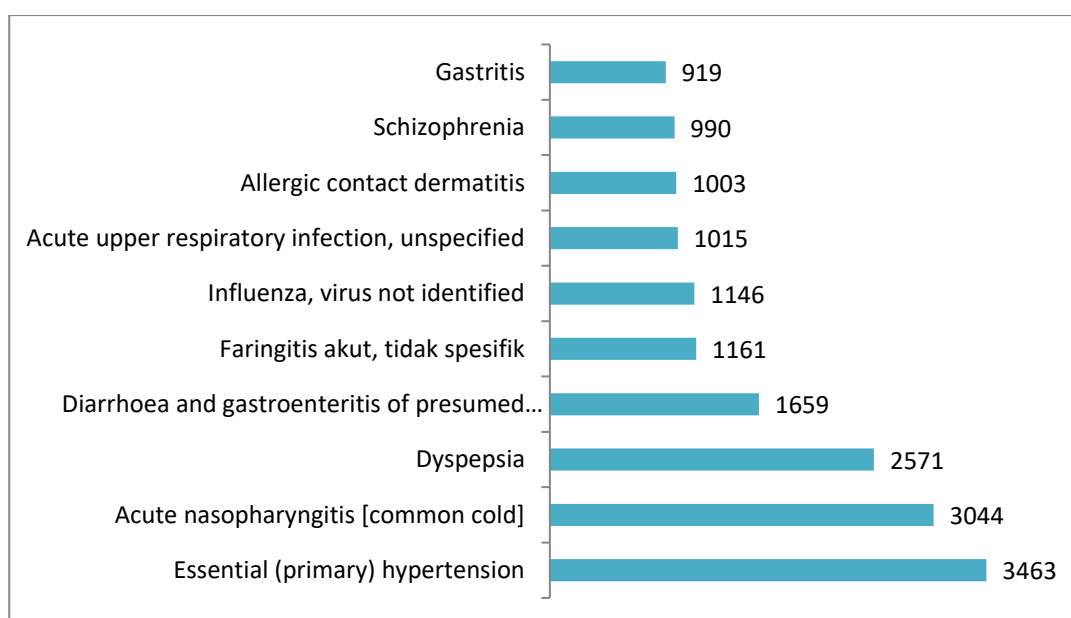


Sumber : Bidang SDIK Dinas Kesehatan Tahun 2022

Pola kunjungan rawat jalan Puskesmas dari tahun ketahun menunjukkan pola yang hamper sama. Penyakit menular yang selalu masuk dalam sepuluh besar penyakit di Puskesmas.

Pola 10 penyakit terbanyak di Kabupaten Merangin pada tahun 2022 menurut daftar kasus terbanyak adalah Essential (Primary) Hipertensi 3.463 kasus dan yang paling sedikit kasusnya adalah Gastritis sebanyak 919 kasus, dapat dilihat pada gambar grafik dibawah ini :

Gambar 3.10
Data10 Penyakit Terbanyak Tahun 2022



Sumber : Laporan SP2TP Puskesmas2022

BAB 4

SUMBER DAYA MANUSIA

Sumber Daya Manusia Kesehatan (SDMK) merupakan salah satu sub system dalam Sistem Kesehatan Nasional yang mempunyai peranan penting dalam mencapai tujuan pembangunan kesehatan sebagai pelaksana upaya dan pelayanan kesehatan. Berdasarkan Peraturan Presiden Nomor 72 Tahun 2012 tentang Sistem Kesehatan Nasional, sumber daya manusia kesehatan adalah tenaga kesehatan (termasuk tenaga kesehatan strategis) dan tenaga pendukung/penunjang kesehatan yang terlibat dan bekerja serta mengabdikan dirinya dalam upaya dan manajemen kesehatan. Penyelenggaraan sub system sumber daya manusia kesehatan terdiri dari perencanaan, pengadaan, pendayagunaan, pembinaan, dan pengawasan mutu sumber daya manusia kesehatan.

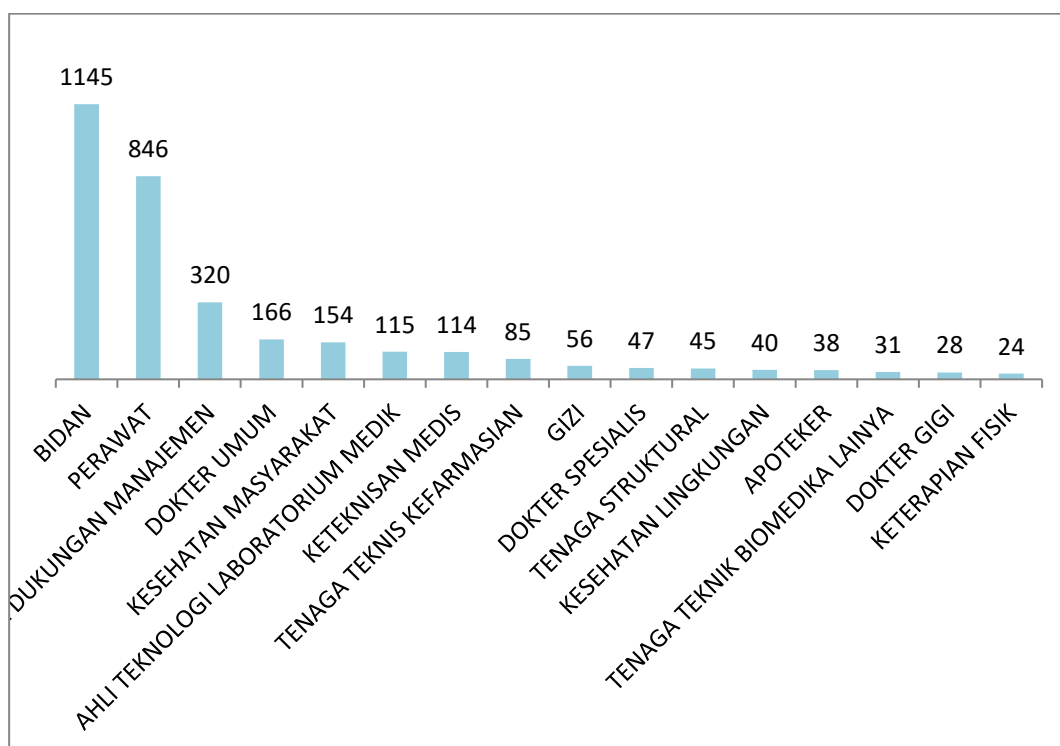
Tenaga kesehatan adalah setiap orang yang mengabdikan diri dalam bidang kesehatan serta memiliki pengetahuan atau keterampilan melalui pendidikan dibidang kesehatan. Sumber daya manusia khususnya tenaga kesehatan merupakan factor penggerak utama dalam mencapai tujuan dan keberhasilan program pembangunan kesehatan. Peningkatan kualitas SDM Kesehatan dilaksanakan melalui pendidikan dan pelatihan tenaga kesehatan.

Berdasarkan Peraturan Menteri Kesehatan Nomor 43 Tahun 2019 tentang Pusat Kesehatan Masyarakat, Puskesmas adalah fasilitas kesehatan yang menyelenggarakan upaya kesehatan masyarakat dan upaya kesehatan perseorangan tingkat pertama, dengan lebih mengutamakan upaya promotif dan preventif, untuk mencapai derajat kesehatan masyarakat yang setinggi-tingginya di wilayah kerjanya. Untuk mendukung fungsi dan tujuan Puskesmas diperlukan sumber daya manusia kesehatan baik tenaga kesehatan maupun tenaga penunjang kesehatan.

Pada peraturan yang sama di Pasal 16 Ayat 3 disebutkan bahwa minimal tenaga kesehatan di puskesmas terdiri dari dokter atau dokter layanan primer, dokter gigi, perawat, bidan, tenaga kesehatan masyarakat, tenaga kesehatan lingkungan, ahli teknologi laboratorium medik, tenaga gizi dan tenaga kefarmasian. Sedangkan tenaga penunjang kesehatan harus dapat mendukung kegiatan ketatausahaan, administrasi keuangan, sistem informasi, dan kegiatan operasional lainnya.

Jumlah tenaga kesehatan Kabupaten Merangin yang paling banyak adalah tenaga Bidan 1.145 orang, Perawat 846 orang dan yang paling sedikit adalah keterafian fisik sebanyak 24 orang. Untuk melihat jumlah tenaga kesehatan dapat dilihat pada gambar di bawah ini:

Gambar 4.1
Jumlah Tenaga Kesehatan Di Kabupaten Merangin
Tahun 2022



Sumber : Bagian Umum Kepegawaian Dinas Kesehatan Tahun 2022

BAB 5

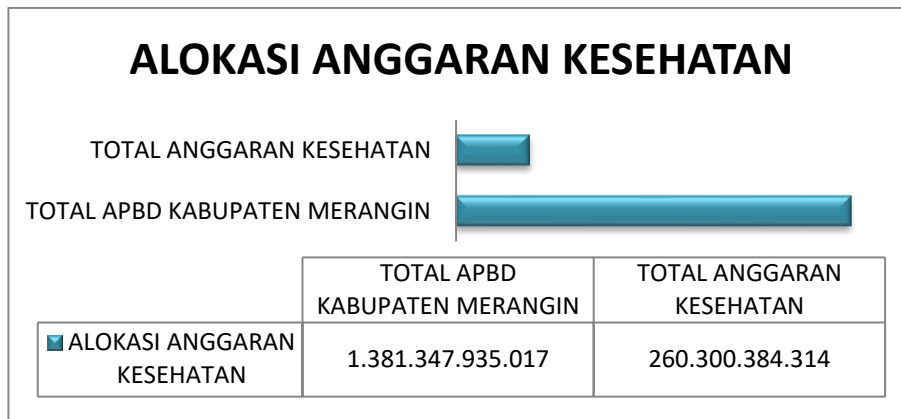
PEMBIAYAAN KESEHATAN

Salah satu subsistem dalam kesehatan adalah sub system pembiayaan kesehatan. Pembiayaan kesehatan sendiri merupakan besarnya dana yang harus disediakan untuk menyelenggarakan dan atau memanfaatkan berbagai upaya kesehatan yang diperlukan oleh perorangan, keluarga, kelompok, dan masyarakat. Undang-Undang Kesehatan Nomor 36 Tahun 2009 menyebutkan bahwa pembiayaan kesehatan bertujuan untuk penyediaan pembiayaan kesehatan yang berkesinambungan dengan jumlah yang mencukupi, teralokasi secara adil, dan termanfaatkan. Secara umum, sumber biaya kesehatan dapat dibedakan menjadi pembiayaan yang bersumber dari anggaran pemerintah dan pembiayaan yang bersumber dari anggaran masyarakat.

A. ANGGARAN KESEHATAN

Alokasi anggaran Kesehatan Kabupaten Merangin bersumber dari Anggaran Pendapatan Belanja Daerah baik secara langsung maupun tidak langsung dan Dana Alokasi Khusus (DAK) secara fisik dan non fisik oleh Dinas Kesehatan tahun 2022. Dari grafik dibawah ini dapat dilihat bahwa alokasi anggaran untuk Dinas Kesehatan sebesar Rp. 260.300.384.314 dari total APBD Kabupaten Merangin sebesar Rp. 1.381.347.935.017.

Gambar 5.1
Alokasi Anggaran Kesehatan Tahun2022

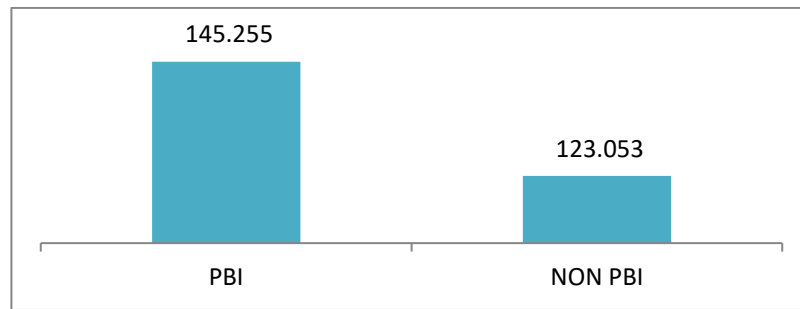


Sumber : Bagian Perencanaan Dinas Kesehatan Tahun2022

B. JAMINAN KESEHATAN

Untuk mewujudkan Pembangunan Provinsi Jambi yang lebih baik perlu dijalankan Program Jaminan Kesehatan Daerah. Berdasarkan Peraturan Gubernur Jambi nomor 63 tahun 2016 tentang Pedoman Pelaksanaan Jaminan Kesehatan Daerah Provinsi Jambi. Jaminan Kesehatan Daerah adalah masyarakat miskin dan tidak mampu yang telah menjadi peserta jaminan kesehatan daerah kabupaten yang belum ditanggung pembiayaan pelayanan kesehatan rujukan sampai ke Rumah Sakit Rujukan Provinsi dan Rumah Sakit Rujukan Nasional dan bertujuan untuk meningkatnya akses dan mutu pelayanan kesehatan kepada seluruh masyarakat miskin dan tidak mampu di pelayanan rujukan provinsi dan lanjut. Tahun 2022 Jaminan Kesehatan Kabupaten merangin sebesar 288.308 dengan jumlah kepesertaan baik yang PBI (Penerima Bantuan Iuran) maupun non PBI dapat dilihat pada gambar di bawah ini :

Gambar 5.2
Jaminan Kesehatan Tahun 2022



Sumber: Bidang Yankes Dinas Kesehatan 2022

Dari grafik di atas dapat dilihat bahwa jumlah kepesertaan jaminan kesehatan sejumlah yang paling banyak menerima bantuan jaminan kesehatan adalah peserta Non PBI sebanyak 123.053 peserta dan Penerima bantuan iuran sebanyak 145.255 peserta.

BAB 6

KESEHATAN KELUARGA

Untuk mewujudkan derajat kesehatan yang setinggi-tingginya sesuai rencana Strategi dan Kebijakan Pembangunan Kabupaten Merangin adalah penyelenggaraan pemerintahan dan pelaksanaan pembangunan daerah dengan melakukan reformasi birokrasi dan meningkatkan kinerja pelayanan publik oleh aparatur pemerintah Kabupaten Merangin yang didasarkan prinsip *good government* dan *clean government*. Untuk meningkatkan kesejahteraan masyarakat dan pengembangan daerah penekanan pada pencapaian sasaran prioritas nasional dan Provinsi Jambi yaitu *Standar Pelayanan Minimal (SPM) bidang Kesehatan* dan *Sustainable Development Goals (SDGs)*.

Peraturan Pemerintah Republik Indonesia Nomor 87 Tahun 2014 tentang Perkembangan Kependudukan dan Pembangunan Keluarga, Keluarga Berencana, dan Sistem Informasi Keluarga, menyebutkan bahwa pembangunan keluarga dilakukan dalam upaya untuk mewujudkan keluarga berkualitas yang hidup dalam lingkungan yang sehat. Selain lingkungan yang sehat, masih menurut peraturan pemerintah tersebut, kondisi kesehatan dari tiap anggota keluarga sendiri juga merupakan salah satu syarat dari keluarga yang berkualitas.

Sebagai komponen yang tidak terpisahkan dari masyarakat, keluarga memiliki peran signifikan dalam status kesehatan. Keluarga berperan terhadap optimalisasi pertumbuhan, perkembangan, dan produktivitas seluruh anggotanya melalui pemenuhan kebutuhan gizi dan menjamin kesehatan anggota keluarga. Di dalam komponen keluarga, ibu dan anak merupakan kelompok rentan. Hal ini terkait dengan fase kehamilan, persalinan dan nifas pada ibu dan fase tumbuh kembang pada anak. Hal ini yang menjadi alasan

pentingnya upaya kesehatan ibu dan anak menjadi salah satu prioritas pembangunan kesehatan di Indonesia.

Ibu dan anak merupakan anggota keluarga yang perlu mendapatkan prioritas dalam penyelenggaraan upaya kesehatan, karena ibu dan anak merupakan kelompok rentan terhadap keadaan keluarga dan sekitarnya secara umum. Sehingga penilaian terhadap status kesehatan dan kinerja upaya kesehatan ibu dan anak penting untuk dilakukan.

A. KESEHATAN IBU

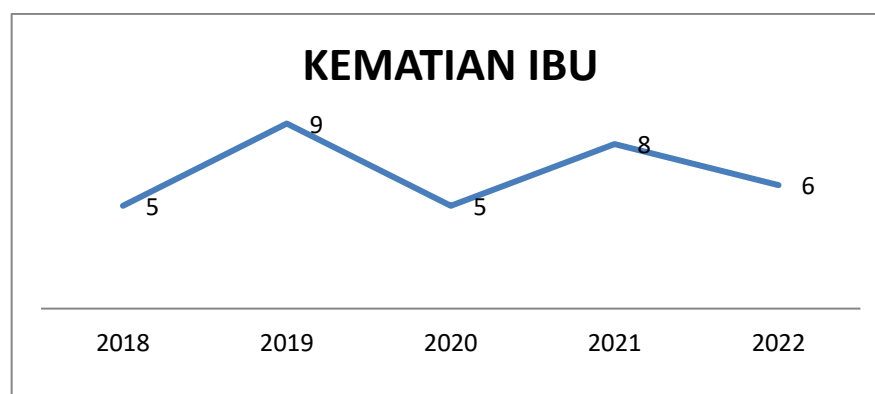
Dalam rangka memfokuskan percepatan pencapaian target SDG'S pada goals 3 dan 5 yaitu Meningkatkan Kesehatan Ibu dan anak, menjamin kesetaraan gender dalam akses kesehatan reproduksi dan KB, dalam upaya penurunan kematian ibu dan bayi dengan target menurunkan angka kematian ibu menjadi 102/100.000 KH, angka kematian bayi menjadi 23/1000 KH, dan angka kematian Balita menjadi 32/1000 pada tahun 2030. Untuk upaya-upaya yang efektif dan efisien serta konsisten dari seluruh pemangku kepentingan untuk ikut bersama-sama berupaya dalam mempercepat penurunan AKI dan Bayi Baru Lahir di Kabupaten Merangin.

Dalam rangka memfokuskan percepatan penurunan jumlah kematian ibu dan bayi diperlukan upaya-upaya yang efektif dan efisien serta konsisten dari seluruh pemangku kepentingan untuk ikut bersama-sama berupaya dalam mempercepat penurunan AKI dan Bayi Baru Lahir di Kabupaten Merangin. Masalah kematian ibu tidak hanya yang bertanggung jawab dari sektor kesehatan saja, tapi masalah kematian ibu merupakan hasil dari interaksi berbagai aspek, baik aspek klinis, aspek sistem pelayanan kesehatan, maupun faktor-faktor non-kesehatan yang mempengaruhi pemberian pelayanan klinis dan

terselenggaranya sistem pelayanan kesehatan secara optimal. Oleh karena itu, diperlukan kesamaan persepsi dan pengertian dari semua pihak mengenai pentingnya dan peran berbagai aspek tersebut dalam penanganan masalah kematian ibu sehingga strategi untuk mengatasinya harus merupakan integrasi menyeluruh dari berbagai aspek tersebut.

Jumlah Kematian Ibu dan jumlah kematian neonatal (0 s/d 28 hari) di Kabupaten Merangin masih cukup tinggi. Faktor yang berkontribusi terhadap kematian ibu di Kabupaten Merangin adalah penyebab langsung dan penyebab tidak langsung. Penyebab langsung kematian ibu adalah factor yang berhubungan dengan komplikasi pada kehamilan, peralihan dan nifas seperti perdarahan, pre-eklamsi/eklamsi. Penyebab tidak langsung kematian ibu seperti EMPAT TERLALU (terlalumuda, terlalu tua, terlalu sering sering melahirkan dan terlalu dekat jarak kelahiran), sertakondisi yang mempersulit proses penanganan kegawat daruratan kehamilan, persalinan dan nifas seperti TIGA TERLAMBAT (terlambat mengenali tanda bahaya dan mengambil keputusan, terlambat mencapai fasilitas kesehatan dan terlambat dalam penanganan kegawat daruratan).

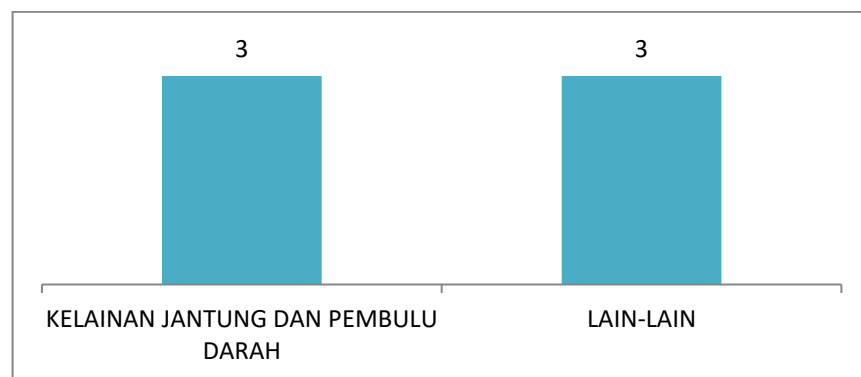
Gambar 6.1
Jumlah Kematian Ibu Tahun 2018 – 2022



Sumber : BidangKemas Dinas Kesehatan 2022

Dari gambar diatas dapat dilihat bahwa dari tahun 2018 sampai 2022 jumlah kematian Ibu berfluktuasi. Pada Tahun 2022 dengan jumlah kematian ibu berjumlah 6 kematian terjadi penurunan dari tahun 2021. Capaian indikator KIA pada tahun 2022 adalah peningkatan kualitas pelayanan KIA (kesehatan ibu anak) dan penguatan manajemen program KIA yang lebih optimal serta peningkatan koordinasi dan dukungan lintas program dan lintas sektoral terkait dalam penurunan jumlah kematian ibu dan neonatal di Kabupaten Merangin. Adapun penyebab kematian ibu tahun 2022 dapat dilihat pada gambar dibawah ini :

Gambar 6.2
Penyebab Kematian Ibu Tahun 2022



Sumber : BidangKemas Dinas Kesehatan 2022

Upaya percepatan penurunan AKI dapat dilakukan dengan menjamin agar setiap ibu mampu mengakses pelayanan kesehatan ibu yang berkualitas, seperti pelayanan kesehatan ibu hamil, pertolongan persalinan oleh tenaga kesehatan terlatih di fasilitas pelayanan kesehatan, perawatan pasca persalinan bagi ibu dan bayi, perawatan khusus dan rujukan jika terjadi komplikasi, kemudahan mendapatkan cuti hamil dan melahirkan, dan pelayanan keluarga berencana. Pada bagian berikut, gambaran upaya kesehatan ibu yang disajikan terdiri dari ; (1) pelayanan kesehatan ibu hamil, (2) pelayanan imunisasi Tetanus Toksoid wanita usia subur dan ibu hamil, (3) pelayanan kesehatan ibu bersalin, (4) pelayanan

kesehatan ibu nifas, (5) Program Perencanaan Persalinan dan Pencegahan Komplikasi (P4K) dan (6) pelayanan kontrasepsi.

1. PELAYANAN KESEHATAN IBU

Pelayanan Kesehatan Masa Hamil bertujuan untuk memenuhi hak setiap ibu hamil memperoleh pelayanan kesehatan yang berkualitas sehingga mampu menjalani kehamilan dengan sehat, bersalin dengan selamat, dan melahirkan bayi yang sehat dan berkualitas. Pelayanan Kesehatan Masa Hamil dilakukan sejak terjadinya masa konsep sehingga sebelum mulainya proses persalinan. Pelayanan Kesehatan Masa Hamil dilakukan paling sedikit 6 (enam) kali selama masa kehamilan meliputi: 1 (satu) kali pada trimester pertama; 2 (dua) kali pada trimester kedua; dan 3 (tiga) kali pada trimester ketiga. Pelayanan Kesehatan Masa Hamil dilakukan oleh tenaga kesehatan yang memiliki kompetensi dan kewenangan dan paling sedikit 2 (dua) kali oleh dokter atau dokter spesialis kebidanan dan kandungan pada trimester pertama dan ketiga. Pelayanan Kesehatan Masa Hamil yang dilakukan dokter atau dokter spesialis termasuk pelayanan ultrasonografi (USG). Pelayanan Kesehatan Masa Hamil wajib dilakukan melalui pelayanan antenatal sesuai standar dan secara terpadu. Pelayanan antenatal sesuai dengan standar meliputi: pengukuran berat badan dan tinggi badan; pengukuran tekanan darah; pengukuran lingkaran lengan atas (LiLA); pengukuran tinggi puncak rahim (fundus uteri); penentuan presentasi janin dan denyut jantung janin; pemberian imunisasi sesuai dengan status imunisasi; pemberian tablet tambah darah minimal 90 (sembilanpuluh) tablet; tes laboratorium; tata laksana/penanganan kasus; dan temu wicara (konseling) dan penilaian kesehatan jiwa. Pelayanan antenatal secara

terpadu merupakan pelayanan komprehensif dan berkualitas yang dilakukan secara terintegrasi dengan program pelayanan kesehatan lainnya termasuk pelayanan kesehatan jiwa. Pelayanan antenatal sesuai standar dan secara terpadu dilakukan dengan prinsip: deteksi dini masalah penyakit dan penyulit atau komplikasi kehamilan; stimulasi janin pada saat kehamilan; persiapan persalinan yang bersih dan aman; perencanaan dan persiapan dini untuk melakukan rujukan jika terjadi komplikasi; dan melibatkan ibu hamil, suami, dan keluarga dalam menjaga kesehatan dan gizi ibu hamil dan menyiapkan persalinan dan kesiagaan jika terjadi penyulit atau komplikasi. Pelayanan Kesehatan Masa Hamil harus dicatat dalam kartu ibu/rekam medis, formulir pencatatan kohort ibu, dan buku kesehatan ibu dan anak sesuai dengan ketentuan peraturan perundang-undangan.

Pelayanan kesehatan ibu hamil diberikan kepada ibu hamil yang dilakukan oleh tenaga kesehatan di fasilitas pelayanan kesehatan. Proses ini dilakukan selama rentang usia kehamilan ibu yang dikelompokkan sesuai usia kehamilan menjadi trimester pertama, trimester kedua, dan trimester ketiga. Pelayanan kesehatan ibu hamil yang diberikan harus memenuhi elemen pelayanan sebagai berikut:

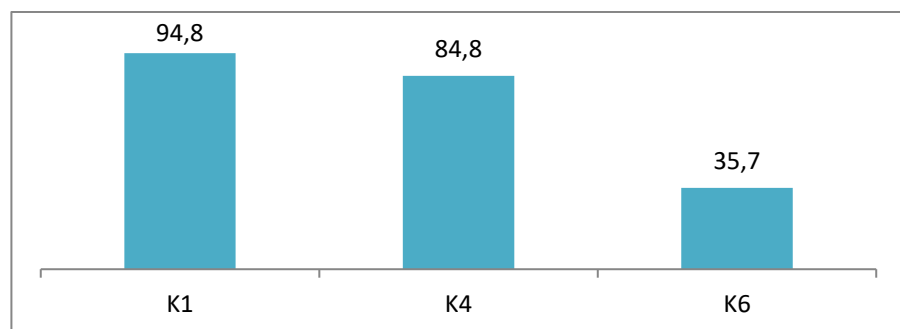
- a. Penimbangan berat badan dan pengukuran tinggi badan.
- b. Pengukuran tekanan darah.
- c. Pengukuran Lingkar Lengan Atas (LiLA).
- d. Pengukuran tinggi puncak rahim (*fundus uteri*).
- e. Penentuan status imunisasi tetanus dan pemberian imunisasi tetanus toksoid sesuai status imunisasi.

- f. Pemberian tablet tambahdarah minimal 90 tablet selamakehamilan.
- g. Penentuan presentasi janin dan denyut jantung janin.
- h. Pelaksanaan temu wicara (pemberian komunikasi interpersonal dan konseling, termasuk keluarga berencana).
- i. Pelayanan tes laboratorium sederhana, minimal tes hemoglobin darah (Hb), pemeriksaan protein urin dan pemeriksaan golongan darah (bila belum pernah dilakukan sebelumnya).
- j. Tata laksana kasus.
- k. Selain elemen tindakan yang harus di penuhi, pelayanan kesehatan ibu hamil juga harus memenuhi frekuensi minimal di tiap trimester, yaitu satu kali pada trimester pertama (usia kehamilan 0-12 minggu), satu kali pada trimester kedua (usia kehamilan 12-24 minggu), dan dua kali pada trimester ketiga (usia kehamilan 24 minggu sampai persalinan). Standar waktu pelayanan tersebut dianjurkan untuk menjamin perlindungan terhadap ibu hamil dan atau janin berupa deteksi dini factor resiko, pencegahan, dan penanganan dini komplikasi kehamilan.

Penilaian terhadap pelaksanaan pelayanan kesehatan ibu hamil dapat dilakukan dengan melihat cakupan K1, K4, dan K6. Cakupan K1 adalah jumlah ibu hamil yang telah memperoleh pelayanan antenatal pertama kali oleh tenaga kesehatan, dibandingkan jumlah sasaran ibu hamil di satu wilayah kerja pada kurun waktu satu tahun. Cakupan K4 adalah jumlah ibu hamil yang telah memperoleh pelayanan antenatal sesuai dengan standar paling sedikit empat kali sesuai jadwal yang dianjurkan di tiap trimester, dibandingkan jumlah sasaran ibu hamil di satu wilayah kerja pada kurun

waktu satu tahun. Sedangkan, cakupan K6 adalah jumlah ibu hamil yang telah memperoleh pelayanan antenatal sesuai dengan standar paling sedikit enam kali pemeriksaan serta minimal dua kali pemeriksaan dokter sesuai jadwal yang dianjurkan pada tiap semester, dibandingkan jumlah sasaran ibu hamil di satu wilayah kerja pada kurun waktu satu tahun. Indikator tersebut memperlihatkan akses pelayanan kesehatan terhadap ibu hamil dan tingkat kepatuhan ibu hamil dalam memeriksakan kehamilannya ke tenaga kesehatan. Indikator tersebut memperlihatkan akses pelayanan kesehatan terhadap ibu hamil dan tingkat kepatuhan ibu hamil dalam memeriksakan kehamilannya ke tenaga kesehatan, dapat dilihat pada gambar dibawah ini :

Gambar 6.3
Pelayanan Kesehatan Ibu Hamil



Sumber : BidangKesmas Dinas Kesehatan 2022

Dari Gambar diatas dapat dilihat bahwa Pelayanan Kesehatan ibu hamil yang mendapatkan pelayanan antenatal sesuai standar (10 T)Tahun2022 K1 sebesar (94.8%), K4 (84.8%) dan K6 (35.7%). Ibu hamil yang belum mendapatkan *Antenatal Care* (ANC) sesuai dengan standar, belum optimalnya manajemen PWS KIA di Puskesmas serta belum maksimalnya petugas kesehatan / Bidan melaksanakan sweeping pada ibu hamil dan pelaksanaan kelas ibu hamil, serta belum mencukupinya

sarana penunjang dalam melaksanakan ANC terpadu berkualitas di puskesmas dan bidan di desa, hal ini juga berpengaruh terhadap kualitas pelayanan dan pencapaian cakupan program kesehatan ibu, kurangnya koordinasi lintas sektoral terkait dan lintas program dalam pencapaian cakupan program K1, K4 dan K6.

2. PELAYANAN IMUNISASI TETANUS TOKSOID DIFTERI BAGI WANITA USIA SUBUR DAN IBU HAMIL

Salah satu penyebab kematian ibu dan kematian bayi yaitu infeksi tetanus yang disebabkan oleh bakteri *Clostridium tetani* sebagai akibat dari proses persalinan yang tidak aman/steril atau berasal dari luka yang diperoleh ibu hamil sebelum melahirkan. *Clostridium Tetani* masuk melalui luka terbuka dan menghasilkan racun yang menyerang system syaraf pusat. Sebagai upaya mengendalikan infeksi tetanus yang merupakan salah satu factor risiko kematian ibu dan kematian bayi, maka dilaksanakan program imunisasi Tetanus Toksoid Difteri (Td) bagi Wanita Usia Subur (WUS) dan ibu hamil. Peraturan Menteri Kesehatan Nomor 12 Tahun 2017 tentang Penyelenggaraan Imunisasi mengamanatkan bahwa wanita usia subur dan ibu hamil merupakan salah satu kelompok populasi yang menjadi sasaran imunisasi lanjutan.

Imunisasi lanjutan adalah kegiatan yang bertujuan untuk melengkapi imunisasi dasar untuk mempertahankan tingkat kekebalan dan untuk memperpanjang usia perlindungan.

Wanita usia subur yang menjadi sasaran imunisasi TD adalah wanita berusia antara 15-49 tahun yang terdiri dari WUS hamil (ibu hamil) dan tidak hamil. Imunisasi lanjutan pada WUS salah satunya

dilaksanakan pada waktu melakukan pelayanan antenatal. Imunisasi Td pada WUS diberikan sebanyak 5 dosis dengan interval tertentu, dimulai sebelum dan atau saat hamil yang berguna bagi kekebalan seumurhidup. Interval pemberian imunisasi Td dan lama masa perlindungan yang diberikan sebagai berikut:

- a. Td2 memiliki interval minimal 4 minggu setelah Td1 dengan masa perlindungan 3 tahun.
- b. Td3 memiliki interval minimal 6 bulan setelah Td2 dengan masa perlindungan 5 tahun.
- c. Td4 memiliki interval minimal 1 tahun setelah Td3 dengan masa perlindungan 10 tahun.
- d. Td5 memiliki interval minimal 1 tahun setelah Td4 dengan masa perlindungan 25 tahun.

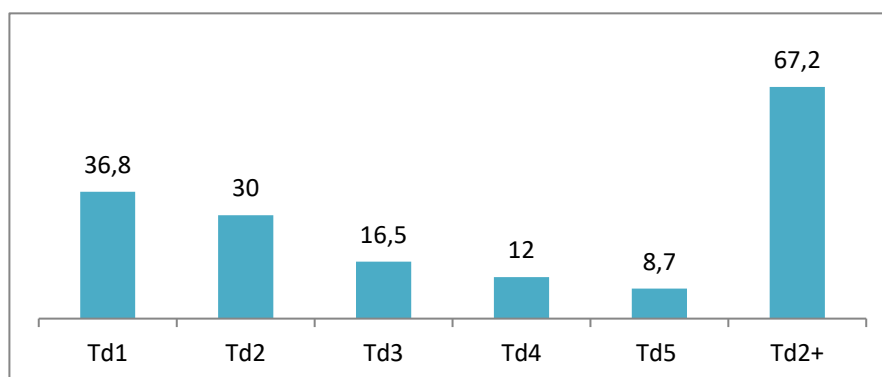
Screening status imunisasi Td harus dilakukan sebelum pemberian vaksin. Pemberian imunisasi Td tidak perlu dilakukan bila hasil *screening* menunjukkan wanita usia subur telah mendapat kanimunisasi Td5 yang harus dibuktikan dengan buku KIA, rekam medis, dan atau kohort. Kelompok ibu hamil yang sudah mendapatkan Td2 sampai dengan Td5 dikatakan mendapatkan imunisasi Td2+. Gambar berikut menampilkan cakupan imunisasi Td5 pada wanita usia subur dan cakupan imunisasi Td2+ pada ibu hamil.

Tetanus disebabkan oleh bakteri yang masuk melalui luka terbuka dan menghasilkan racun yang kemudian menyerang sistem saraf pusat. Tetanus disebabkan oleh toksin yang diproduksi oleh bakteri yang disebut *Clostridium Tetani*. Penderita mengalami kejang otot serta diikuti kesulitan menelan dan bahkan bernafas. Imunisasi Tetanus Tokoid adalah proses untuk membangun kekebalan sebagai upaya pencegahan terhadap infeksi tetanus. Vaksin Tetanus yaitu toksin

kuman tetanus yang telah dilemahkan dan kemudian dimurnikan.

Vaksin tetanus Imunisasi Td selama kehamilan sangat dianjurkan untuk kesehatan ibu selama masa kehamilan. Untuk kabupaten Merangin tahun 2020 jumlah cakupan imunisasi Td-1 sebesar 36.8%, untuk Td-2 sebesar 30%, untuk Td-3 sebesar 16.5%, untuk Td-4 sebesar 12%, untuk Td-5 sebesar 8.7% dan Td2+ sebesar 67.2%. Cakupan imunisasi TT cenderung menurun untuk setiap kalinya. Untuk lebih jelasnya dapat dilihat pada grafik dibawah ini:

Gambar 6.4
Cakupan Imunisasi TT pada Ibu Hamil Tahun 2022



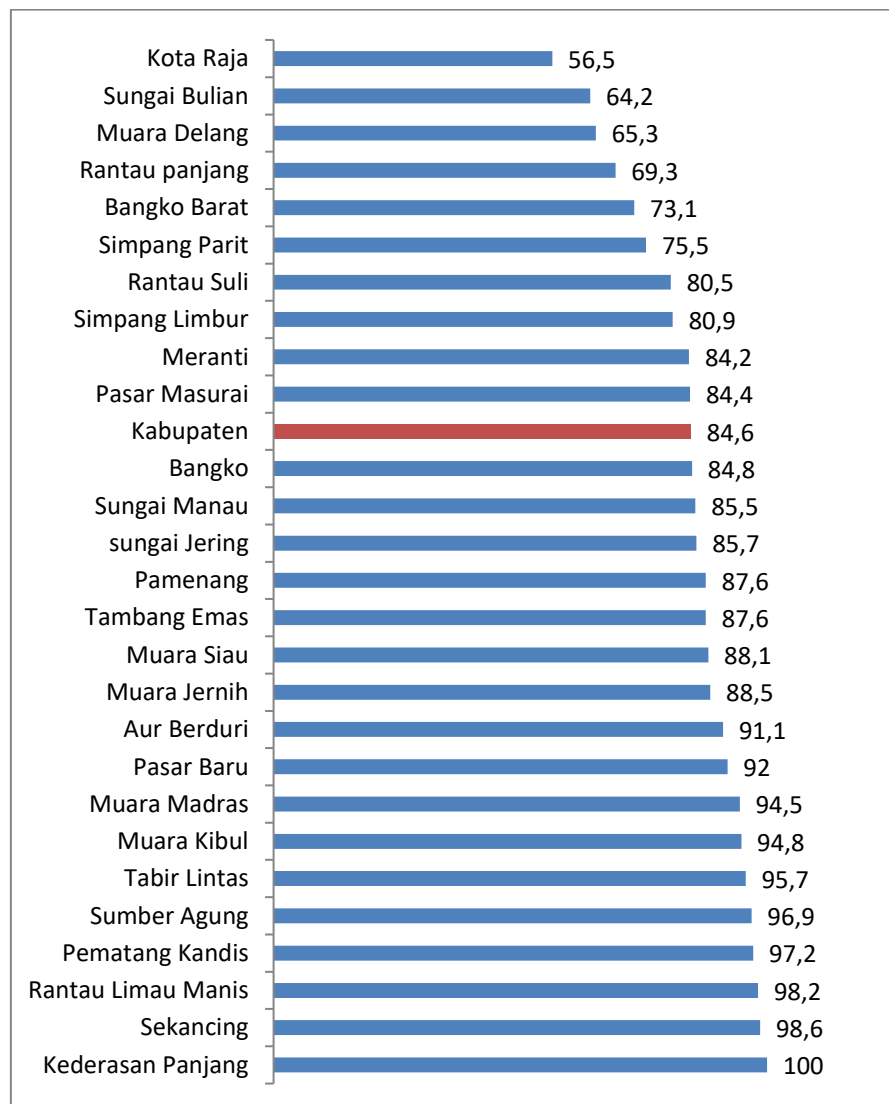
Sumber : BidangKemas Dinas Kesehatan2022

3. PEMBERIAN TABLET TAMBAH DARAH (TTD) PADA IBU HAMIL

Anemia pada ibu hamil dapat meningkatkan risiko kelahiran prematur, kematian ibu dan anak, serta penyakit infeksi. Anemia defisiensi besi pada ibu dapat mempengaruhi pertumbuhan dan perkembangan janin/bayi saat kehamilan maupun setelahnya. Hasil Riskesdas 2018 menyatakan bahwa di Indonesia sebesar 48,9% ibu hamil mengalami anemia. Sebanyak 84,6% anemia pada ibu hamil terjadi pada kelompok umur 15-

24 tahun. Untuk mencegah anemia setiap ibu hamil diharapkan mendapatkan TTD minimal 90 Tablet selama kehamilan. Cakupan pemberian TTD minimal 90 Tablet pada ibu hamil di Kabupaten Merangin sebesar 84.6% untuk Puskesmas yang sudah memberikan tablet Tambah darah adalah Puskesmas Kederasan panjang sebesar 100%, Puskesmas Kota Raja masih 56.5% dalam pemberian Tablet tambah darah, dapat dilihat pada gambar dibawah ini :

Gambar 6.5
Cakupan Pemberian Tablet Tambah Darah (TTD)
Tahun 2022



Sumber : Bidang Kesmas Dinas Kesehatan 2022

4. PELAYANAN KESEHATAN IBU BERSALIN/NIFAS

Upaya lain yang dilakukan untuk menurunkan kematian ibu dan kematian Bayi yaitu dengan mendorong agar setiap persalinan ditolong oleh tenaga kesehatan terlatih yaitu dokter spesialis kebidanan dan kandungan (SpOG), dokter umum, dan bidan, serta diupayakan dilakukan di fasilitas pelayanan kesehatan. Pertolongan persalinan adalah proses pelayanan persalinan yang dimulai pada kala I sampai dengan kala IV persalinan. Keberhasilan program ini diukur melalui indikator persentase persalinan di fasilitas pelayanan kesehatan. Periode persalinan merupakan salah satu periode yang berkontribusi terhadap Angka Kematian ibu di Indonesia. Cakupan ibu bersalin yang mendapat pertolongan oleh tenaga kesehatan yang memiliki kompetensi pada suatu wilayah kerja dalam waktu kurun tertentu.

Sarana dan prasarana (Polindes dan Poskesdes) sebagai tempat pertolongan persalinan di Fasilitas Kesehatan, serta diperlukan penguatan kemitraan bidan dan dukun yang lebih optimal untuk meningkatkan cakupan persalinan oleh tenaga kesehatan yang melibatkan lintas sektoral terkait, tokoh masyarakat dan aparat desa.

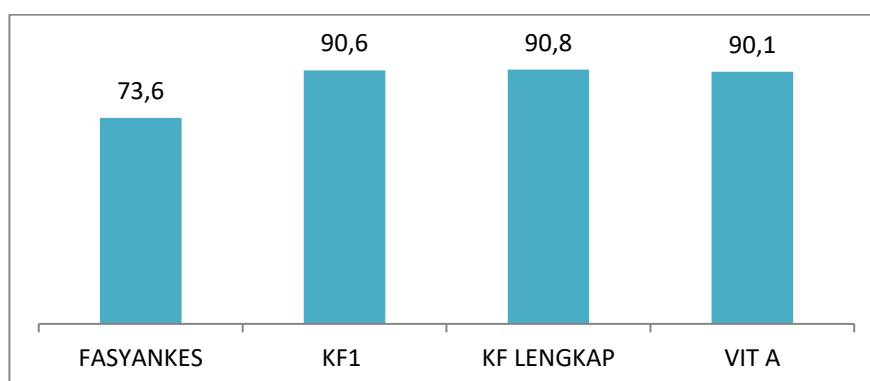
Pelayanan kesehatan ibu nifas adalah pelayanan kesehatan pada ibu nifas sesuai standar, yang dilakukan sekurang-kurangnya tiga kali sesuai jadwal yang dianjurkan, yaitu pada enam jam sampai dengan tiga hari pasca persalinan, pada hari ke empat sampai dengan hari ke-28 pasca persalinan, dan pada hari ke-29 sampai dengan hari ke-42 pasca persalinan. Masa nifas dimulai dari enam jam sampai dengan 42 hari pasca persalinan.

Jenis pelayanan kesehatan ibu nifas yang diberikan terdiri dari :

- a. pemeriksaan tanda vital (tekanandarah, nadi, nafas, dan suhu);
- b. pemeriksaan tinggi puncak rahim (*fundus uteri*);
- c. pemeriksaan lochia dan cairan *per vaginam* lain;
- d. pemeriksaan payudara dan pemberian anjuran ASI eksklusif;
- e. pemberian komunikasi, informasi, dan edukasi (KIE) kesehatan ibu nifas dan bayi baru lahir, termasuk keluarga berencana;
- f. pelayanan keluarga berencana pasca persalinan.

Cakupan Pelayanan Ibu bersalin/nifas Tahun 2022 adalah Jumlah ibu bersalin di Fasilitas Kesehatan berjumlah 73,6% dan pemberian Vitamin A 90,1 %Dapat dilihat pada table dibawah ini:

Gambar 6.6
Pelayanan Ibu Bersalin/Nifas Tahun 2022



Sumber: BidangKesmas Dinas Kesehatan 2022

5. PENANGANAN KOMPLIKASI KEBIDANAN

Program Perencanaan Persalinan dan Pencegahan Komplikasi (P4K) merupakan suatu program yang dijalankan untuk mencapai target penurunan AKI yaitu menekan angka kematian ibu melahirkan. Program ini

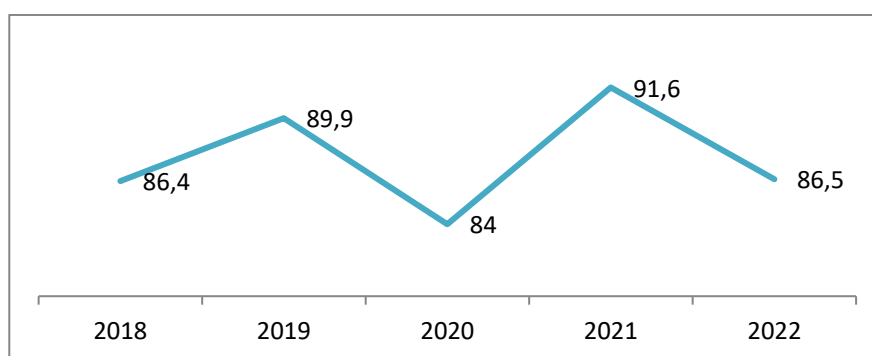
meniti beratkan fokus totalitas monitoring terhadap ibu hamil dan bersalin. Dalam pelaksanaan P4K, bidan diharapkan berperan sebagai fasilitator dan dapat membangun komunikasi persuasif dan setara di wilayah kerjanya agar dapat terwujud kerjasama dengan ibu, keluarga dan masyarakat sehingga pada akhirnya dapat meningkatkan kepedulian masyarakat terhadap upaya peningkatan kesehatan ibu dan bayi baru lahir.

Indikator Puskesmas melaksanakan orientasi P4K menghitung Persentase Puskesmas, yang melaksanakan Orientasi Program Perencanaan Persalinan dan Pencegahan Komplikasi (P4K). Adapun yang dimaksud orientasi tersebut adalah Pertemuan yang diselenggarakan oleh Puskesmas dengan mengundang kader dan/ atau bidan desa dari seluruh desa yang ada di wilayahnya dalam rangka pembekalan untuk meningkatkan peran aktif suami, keluarga, ibu hamil serta masyarakat dalam merencanakan persalinan yang aman dan persiapan menghadapi komplikasi kehamilan, persalinan dan nifas.

Sebagai upaya menurunkan kematian ibu dan kematian anak, Kementerian Kesehatan menetapkan indikator persentase puskesmas melaksanakan kelas ibu hamil dan persentase puskesmas melaksanakan orientasi Program Perencanaan Persalinan dan Pencegahan Komplikasi (P4K). Kelas ibu hamil ini merupakan sarana untuk belajar bersama tentang kesehatan bagi ibu hamil, dalam bentuk tatap muka dalam kelompok yang bertujuan untuk meningkatkan pengetahuan dan keterampilan ibu-ibu mengenai kehamilan, persalinan, nifas, KB pasca persalinan, pencegahan komplikasi, perawatan bayi baru lahir dan aktivitas fisik atau senam ibu hamil.

Kelas ibu hamil adalah kelompok belajar ibu-ibu hamil dengan jumlah peserta maksimal 10 orang. Di kelas ini ibu-ibu hamil akan belajar bersama, diskusi dan tukar pengalaman tentang kesehatan ibu dan anak (KIA) secara menyeluruh dan sistematis serta dapat dilaksanakan secara terjadwal dan berkesinambungan. Kelas ibu hamil difasilitasi oleh bidan/tenaga kesehatan dengan menggunakan paket Kelas Ibu Hamil yaitu Buku KIA, *FlipChart* (lembarbalik), Pedoman Pelaksanaan Kelas Ibu Hamil, dan Pegangan Fasilitator Kelas Ibu Hamil. Cakupan ini didapatkan dengan menghitung puskesmas yang telah melaksanakan dibandingkan dengan seluruh puskesmas di wilayah kabupaten/kota. Puskesmas dikatakan sudah melaksanakan apabila telah melakukan kelas ibu hamil sebanyak 4 kali. Untuk Penanganan Komplikasi kebidanan selama lima tahun berfluktuasi dapat dilihat pada gambar dibawah ini:

Gambar 6.7
Komplikasi Kebidanan Lima Tahun

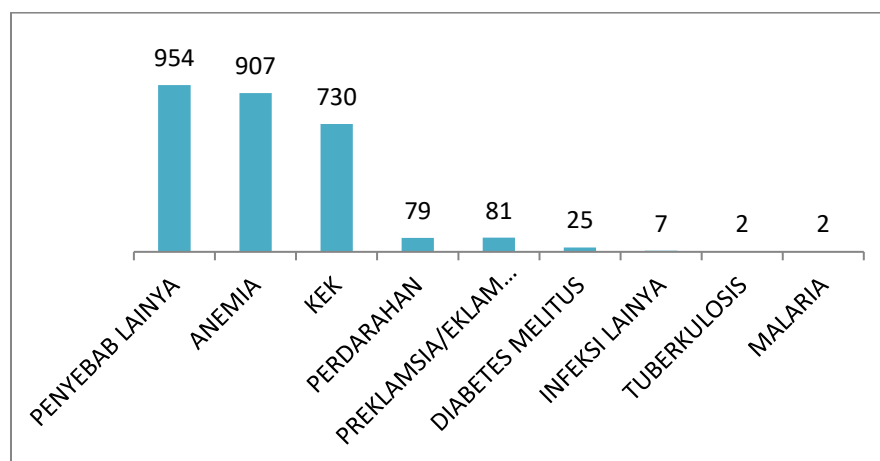


Sumber : Bidang Kesmas Dinas Kesehatan 2022

Komplikasi kebidanan adalah kesakitan pada ibu hamil, ibu bersalin, ibu nifas dan atau janin dalam kandungan, baik langsung maupun tidak langsung, termasuk penyakit menular dan tidak menular yang dapat mengancam jiwa ibu dan atau janin, yang tidak disebabkan oleh trauma/kecelakaan.

Komplikasi kehamilan merupakan gangguan kesehatan yang terjadi selama masa kehamilan. Gangguan kesehatan tersebut dapat melibatkan gangguan pada kesehatan ibu, kesehatan bayi atau bahkan keduanya. Beberapa wanita hamil memiliki masalah kesehatan yang muncul selama kehamilan, sedangkan ada juga beberapa wanita yang memiliki masalah kesehatan sebelum hamil yang bias berujung pada komplikasi selama kehamilan. Oleh karena itu, penting bagi wanita untuk mendapatkan perawatan kesehatan sebelum dan selama kehamilan untuk mengurangi risiko komplikasi kehamilan. Tahun 2022 adapun komplikasi kebidanan yang paling banyak disebabkan oleh penyebab lain sebanyak 954 dan yang paling sedikit adalah malaria sebanyak 2 dapat dilihat pada gambar dibawah ini:

Gambar 6.8
Penyebab Komplikasi Kebidanan Tahun 2022



Sumber : Bidang Kesmas Dinas Kesehatan 2022

6. PELAYANAN KONTRASEPSI

Program keluarga berencana (KB) adalah upaya mengatur kelahiran anak, jarak dan usia ideal melahirkan, mengatur kehamilan, melalui promosi,

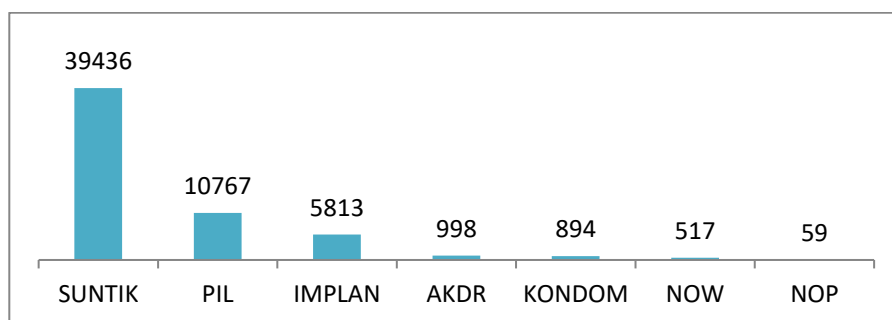
perlindungan, dan bantuan sesuai dengan hak reproduksi untuk mewujudkan keluarga yang berkualitas. Dalam pelaksanaannya, sasaran pelaksanaan program KB yaitu Pasangan Usia Subur (PUS). Pasangan Usia Subur (PUS) adalah pasangan suami-istri yang terikat dalam perkawinan yang sah, yang istrinya berumur antara 15 sampai dengan 49 tahun.

KB merupakan salah satu strategi untuk mengurangi kematian ibu khususnya ibu dengan kondisi 4T yaitu Terlalu muda melahirkan (di bawah usia 20 tahun), Terlalu sering melahirkan, Terlalu dekat jarak melahirkan, dan Terlalu tua melahirkan (di atas usia 35 tahun). Selain itu, program KB juga bertujuan untuk meningkatkan kualitas keluarga agar dapat timbul rasa aman, tentram, dan harapan masa depan yang lebih baik dalam mewujudkan kesejahteraan lahir dan kebahagiaan batin. KB juga merupakan salah satu cara yang paling efektif untuk meningkatkan ketahanan keluarga, kesehatan, dan keselamatan ibu, anak, serta perempuan. Pelayanan KB meliputi penyediaan informasi, pendidikan, dan cara-cara bagi keluarga untuk dapat merencanakan kapan akan mempunyai anak, berapa jumlah anak, berapa tahun jarak usia antara anak, serta kapan akan berhenti mempunyai anak. Melalui tahapan konseling pelayanan KB, Pasangan Usia Subur (PUS) dapat menentukan pilihan kontrasepsi sesuai dengan kondisi dan kebutuhannya berdasarkan informasi yang telah mereka pahami, termasuk keuntungan dan kerugian, serta risiko metode kontrasepsi dari petugas kesehatan. Untuk selanjutnya, diharapkan Pasangan Usia Subur (PUS) menggunakan alat kontrasepsi tersebut dengan benar.

Pengertian Pasangan Usia Subur (PUS) Peserta KB dibagi menjadi dua yaitu Peserta KB Aktif dan Peserta KB Baru. Peserta KB Aktif adalah Pasangan Usia Subur (PUS) yang saat ini menggunakan salah satu alat kontrasepsi tanpa diselingi kehamilan. Peserta KB Baru adalah Pasangan Usia Subur (PUS) yang baru pertama kali menggunakan alat/cara kontrasepsi dan atau pasangan usia subur yang kembali menggunakan metode kontrasepsi setelah melahirkan/keguguran.

Dari gambar dibawah ini dapat dilihat bahwa untuk pemakaian kontrasepsi yang banyak adalah suntik sebanyak 39.436 :

Gambar 6.9
Cakupan Pelayanan Kesehatan Kontrasepsi
Tahun 2022



Sumber : BidangKemas Dinas Kesehatan 2022

B. KESEHATAN ANAK

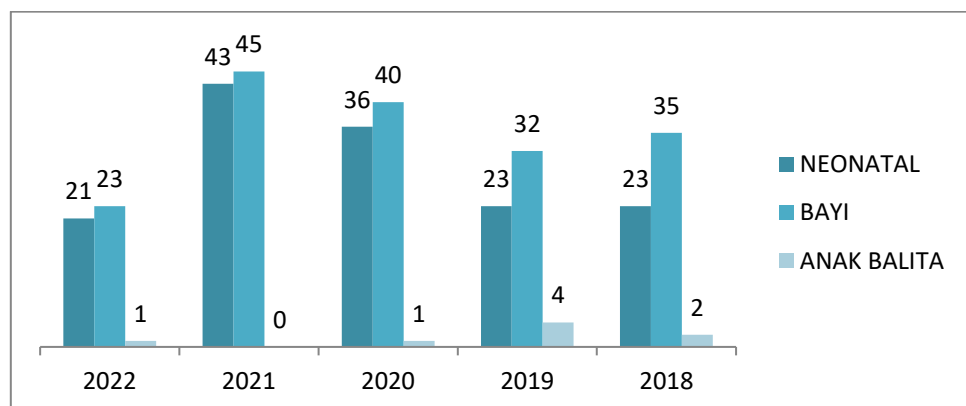
Peraturan Menteri Kesehatan Nomor 25 Tahun 2014 tentang Upaya Kesehatan Anak menyatakan bahwa setiap anak berhak atas kelangsungan hidup, tumbuh, dan berkembang, serta berhak atas perlindungan dari kekerasan dan diskriminasi. Hal ini menyebabkan perlu dilakukan upaya kesehatan anak secara terpadu, menyeluruh, dan berkesinambungan. Upaya kesehatan anak dilaksanakan sejak janin dalam kandungan hingga anak berusia 18 tahun. Salah satu tujuan upaya kesehatan anak adalah menjamin

kelangsungan hidup anak melalui upaya menurunkan angka kematian bayi baru lahir, bayi dan balita.

Upaya pemeliharaan kesehatan anak ditujukan untuk mempersiapkan generasi akan datang yang sehat, cerdas, dan berkualitas serta untuk menurunkan angka kematian anak. Upaya pemeliharaan kesehatan anak dilakukan sejak janin masih dalam kandungan, dilahirkan, setelah dilahirkan, dan sampai berusia 18 tahun. Dengan upaya kesehatan anak antara lain diharapkan mampu menurunkan angka kematian anak. Indikator angka kematian yang berhubungan dengan anak yakni Angka Kematian Neonatal (AKN), Angka Kematian Bayi (AKB), dan Angka Kematian Balita (AKABA).

Dengan upaya kesehatan anak antara lain diharapkan mampu menurunkan angka kematian anak. Indikator angka kematian yang berhubungan dengan anak yakni Angka Kematian Neonatal (AKN), Angka Kematian Bayi (AKB) dan Angka Kematian Balita (AKABA). Dapat dilihat pada gambar dibawah ini dalam kurun waktu Lima tahun:

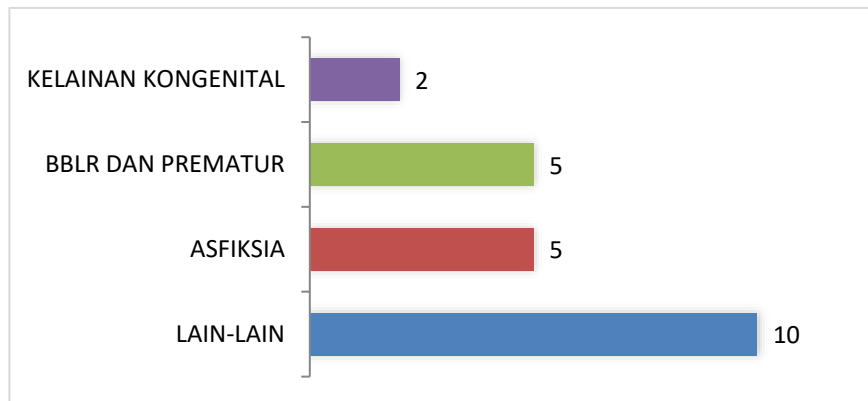
Gambar 6.10
Angka Kematian Neonatal, Bayi, dan Balita Lima Tahun



Sumber : Bidang Kesmas Dinas Kesehatan 2022

Dari jumlah kematian Neonatal, Bayi dan Balita penyebabnya yang paling banyak pada tahun 2022 adalah disebabkan lain-lain dapat dilihat pada gambar dibawah ini :

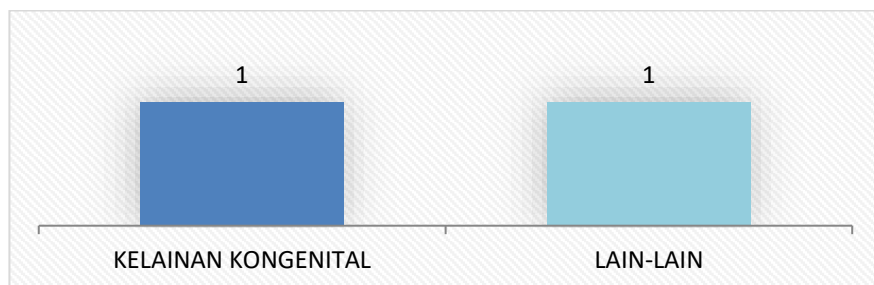
Gambar 6.11
Penyebab Kematian Neonatal Tahun 2022



Sumber : Bidang Kesmas Dinas Kesehatan 2022

Penyebab kematian neonatal tahun 2022 disebabkan oleh lain-lain (10), Asfeksia (5), BBLR dan Prematuritas (4) dan Kelainan Kongenital (2).

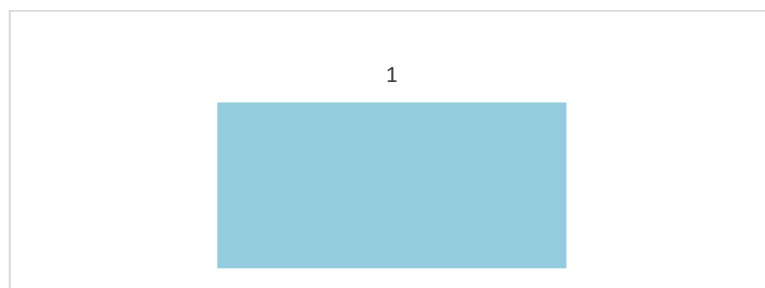
Gambar 6.12
Penyebab Kematian Post Neonatal Tahun 2022



Sumber : Bidang Kesmas Dinas Kesehatan 2022

Kelainan Kongenital dan lain-lain merupakan penyebab kematian pada Post Neonatal pada tahun 2022.

Gambar 6.13
Penyebab Kematian Anak Balita Tahun 2022



Sumber : Bidang Kesmas Dinas Kesehatan 2022

Penyebab utama kematian anak balita tahun 2022 adalah kelainan kongenital lainnya

Upaya kesehatan anak yang dimaksud dalam Peraturan Menteri Kesehatan Nomor 25 Tahun 2014 dilakukan melalui pelayanan kesehatan janin dalam kandungan, kesehatan bayi baru lahir, kesehatan bayi, anak balita, dan prasekolah, kesehatan anak usia sekolah dan remaja, dan perlindungan kesehatan anak. Dalam Profil Kesehatan Indonesia ini data dan informasi mengenai upaya kesehatan anak disajikan dalam indikator kesehatan anak yang meliputi: pelayanan kesehatan neonatal, imunisasi rutin pada anak, dan pelayanan kesehatan pada anak sekolah.,

1. PELAYANAN KESEHATAN NEONATAL

Neonatus adalah bayi baru lahir sampai dengan usia 28 hari. Pada masa tersebut terjadi perubahan yang sangat besar dari kehidupan di dalam rahim dan terjadi pematangan organ hampir pada semua sistem. Bayi hingga usia kurang satu bulan merupakan golongan umur yang memiliki risiko gangguan kesehatan paling tinggi dan berbagai masalah kesehatan bias muncul. Sehingga tanpa penanganan yang tepat, bias berakibat fatal. Beberapa upaya kesehatan dilakukan untuk mengendalikan risiko pada kelompok ini di antaranya dengan mengupayakan agar persalinan dapat dilakukan oleh tenaga kesehatan di fasilitas kesehatan serta menjamin tersedianya pelayanan kesehatan sesuai standar pada kunjungan bayi baru lahir.

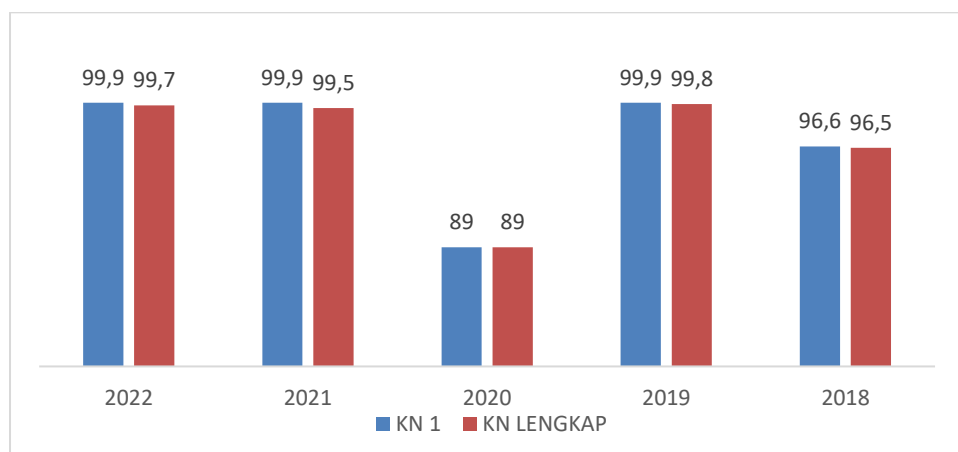
Cakupan Kunjungan Neonatal Pertama atau KN1 merupakan indikator yang menggambarkan upaya kesehatan yang dilakukan untuk mengurangi risiko kematian pada periode neonatal yaitu 6-48 jam setelah lahir yang meliputi antara lain kunjungan menggunakan

pendekatan Manajemen Terpadu Balita Muda (MTBM) termasuk konseling perawatan bayi baru lahir, ASI eksklusif, pemberian vitamin K1 injeksi dan Hepatitis B0 injeksi bila belum diberikan.

Kunjungan neonatal adalah kontak neonatal dengan tenaga kesehatan minimal dua kali untuk mendapatkan pelayanan dan pemeriksaan kesehatan neonatal, baik didalam maupun diluar gedung puskesmas, termasuk bidan didesa, polindes dan kunjungan rumah. Pelayanan tersebut meliputi pelayanankesehatan neonatal dasar (tindakan resusitasi, pencegahan hipotermia, pemberian ASI dini dan eksklusif, pencegahan infeksi berupa perawatan mata, talipusat, kulit dan pemberian imunisasi.

Bayi umur 0-28 hari merupakan golongan umur yang memiliki resiko gangguan kesehatan paling tinggi. Upaya kesehatan yang dilakukan untuk mengurangi resiko tersebut antara lain dengan melakukan persalinan oleh tenaga kesehatan dan pelayanan kesehatan neonatal (0-28 hari) minimal tiga kali, yaitu pada 6 jam sampai dengan 48 jam setelah lahir pada hari 3 sampai dengan 7 hari dan hari 8 sampai dengan 28 hari:

Gambar 6.14
Cakupan Pelayanan Kesehatan Neonatal Tahun 2022



Sumber : Bidang Kesmas Dinas Kesehatan 2022

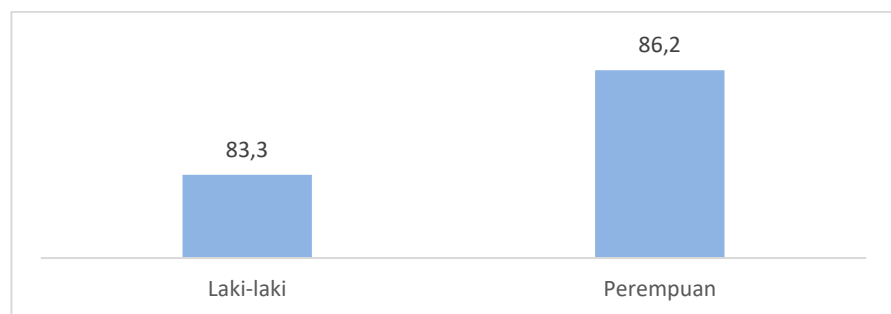
Dalam kurun empat tahun terjadi fluktuasi capaian kegiatan dari grafik diatas dapat dilihat bahwa kunjungan neonatal/ KN 1 (kunjungan neonatal 6 jam – 2 hari oleh nakes) tahun 2022 yaitu;99.9% dan cakupan KN lengkap (kunjungan neonatal 8 hari – 28 hari oleh nakes) adalah 99.7%.

2. PELAYANAN KESEHATAN PADA BAYI

Menurut Peraturan Menteri Kesehatan Nomor 25 Tahun 2014 tentang Pelayanan Kesehatan Bayi, Anak Balita dan Prasekolah pasal 21, pelayanan kesehatan bayi, anak balita dan prasekolah dilakukan melalui pemberian ASI Eksklusif hingga usia 6 bulan, pemberian ASI hingga 2 (dua) tahun, pemberian Makanan Pendamping Air Susu Ibu (MP ASI) mulai usia 6 (enam) bulan, pemberian imunisasi dasar lengkap bagi bayi, pemberian imunisasi lanjutan DPT/HB/Hib pada anakusia 18 bulan dan imunisasi campak pada anak usia 24 bulan, pemberian vitamin A, upaya pola mengasuh anak, pemantauan pertumbuhan, pemantauan perkembangan, pemantauan gangguan tumbuh kembang, Manajemen Terpadu Balita Sakit (MTBS), serta merujuk kasus yang tidak dapat ditangani dalam kondisi stabil dan tepat waktu kefasilitas pelayanan kesehatan yang lebih mampu. Kegiatan pelayanan kesehatan bayi, anak balita dan prasekolah dilaksanakan oleh tenaga kesehatan bersama dengan kader posyandu, guru Pendidikan Anak Usia Dini (PAUD)/Taman Kanak-kanak (TK)/Raudhatul Athfal (RA) dengan minimal pelayanan kesehatan balita meliputi penimbangan berat badan, pengukuran panjang badan/tinggi badan, pemantauan perkembangan, pemberian vitamin A (usia 6-59 bulan), imunisasi dasar lengkap dan pelayanan balita sakit dengan pendekatan MTBS. Pelayanan kesehatan bayi,

anak balita dan pra sekolah bertujuan untuk menurunkan terjadinya kematian bayi dan balita, meningkatkan kualitas hidup balita (menurunkan prevalensi stunting dan wasting melalui upaya pemenuhan layanan esensial sebagai pencegahan penyakit, deteksi dini risiko penyakit pada bayi, anak balita dan agar dapat ditindak lanjuti secara dini dan tepat. Hasil dari pelayanan kesehatan di posyandu, PAUD/TK/RA, Puskesmas, RS serta fasilitas kesehatan lainnya dapat dipergunakan sebagai bahan perencanaan dan evaluasi bagi puskesmas agar pelaksanaan peningkatan kesehatan bayi, anak balita dan prasekolah dapat lebih tepat sasaran dan tujuan. Pelayanan Kesehatan Bayi tahun 2022 mencapai 84.7 % (Laki-laki 83.3% dan Perempuan 86.2%) dapat dilihat pada gambar dibawah ini :

Gambar 6.15
Cakupan Pelayanan Kesehatan Bayi Tahun 2022



Sumber : Bidang Kesmas Dinas Kesehatan 2022

3. IMUNISASI

Undang - Undang Kesehatan Nomor 36 Tahun 2009 dinyatakan bahwa setiap anak berhak memperoleh imunisasi dasar sesuai dengan ketentuan untuk mencegah terjadinya penyakit yang dapat dihindari melalui imunisasi dan pemerintah wajib memberikan imunisasi lengkap kepada setiap bayi dan anak. Penyelenggaraan imunisasi tertuang dalam Peraturan Menteri Kesehatan Nomor 42 Tahun 2013

Imunisasi adalah suatu upaya untuk menimbulkan/meningkatkan kekebalan seseorang secara aktif terhadap suatu penyakit tertentu, sehingga bila suatu saat terpapar dengan penyakit tersebut tidak akan sakit atau hanya mengalami sakit ringan. Beberapa penyakit menular yang termasuk kedalam Penyakit yang Dapat Dicegah dengan Imunisasi (PD3I) antara lain TBC, Difteri, Tetanus, Hepatitis B, Pertusis, Campak, Polio, radang selaput otak, dan radang paru-paru. Anak yang telah diberi imunisasi akan terlindungi dari berbagai penyakit berbahaya tersebut, yang dapat menimbulkan kecacatan atau kematian. Imunisasi merupakan salah satu intervensi kesehatan yang terbukti paling *cost-effective* (murah), karena dapat mencegah dan mengurangi kejadian kesakitan, kecacatan, dan kematian akibat PD3I yang diperkirakan 2 hingga 3 juta kematian tiap tahunnya.

Proses perjalanan penyakit diawali ketika virus/bakteri/protozoa/jamur, masuk kedalam tubuh. Setiap makhluk hidup yang masuk kedalam tubuh manusia akan dianggap benda asing oleh tubuh atau yang disebut dengan antigen. Secara alamiah system kekebalan tubuh akan membentuk zat anti yang disebut antibody untuk melumpuhkan antigen. Pada saat pertama kali antibody berinteraksi dengan antigen, respon yang diberikan tidak terlalu kuat. Hal ini disebabkan antibody belum mengenali antigen. Pada interaksi antibody-antigen yang kedua dan seterusnya, system kekebalan tubuh sudah mengenali antigen yang masuk kedalam tubuh, sehingga antibody yang terbentuk lebih banyak dan dalam waktu yang lebih cepat. Proses pembentukan antibody untuk melawan antigen secara alamiah disebut imunisasi alamiah.

Sedangkan program imunisasi melalui pemberian vaksin merupakan upaya menstimulasi sistem kekebalan tubuh untuk menghasilkan antibodi dalam upaya melawan penyakit tertentu dengan melumpuhkan antigen yang telah dilemahkan yang berasal dari vaksin. Program imunisasi merupakan salah satu upaya untuk memberikan perlindungan kepada penduduk terhadap penyakit tertentu. Program imunisasi diberikan kepada populasi yang dianggap rentan terjangkit penyakit menular, yaitu bayi, balita, anak-anak, wanita usia subur, dan ibu hamil.

a. Imunisasi Pada Bayi

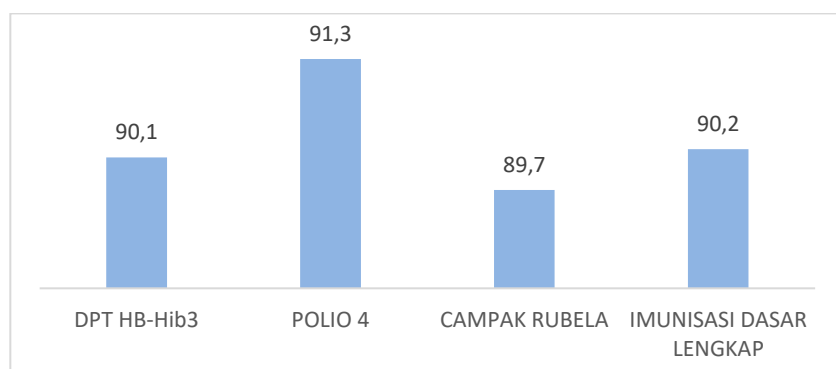
Imunisasi adalah proses untuk membuat seseorang imun atau kebal terhadap suatu penyakit. Proses ini dilakukan dengan pemberian vaksin yang merangsang system kekebalan tubuh agar kebal terhadap penyakit tersebut. Bayi yang baru lahir memang sudah memiliki anti bodi alami yang disebut kekebalan pasif. Antibodi tersebut didapatkan dari ibunya saat bayi masih di dalam kandungan. Akan tetapi, kekebalan ini hanya dapat bertahan beberapa minggu atau bulan saja. Setelah itu, bayi akan menjadi rentan terhadap berbagai jenis penyakit. Imunisasi dasar lengkap menjadi imunisasi rutin lengkap. Imunisasi rutin lengkap terdiri dari imunisasi dasar dan imunisasi lanjutan, dengan rincian sebagai berikut:

- Usia 0 bulan: 1 dosis hepatitis B
- Usia 1 bulan: 1 dosis BCG dan polio
- Usia 2 bulan: 1 dosis DPT, hepatitis B, HiB, dan polio
- Usia 3 bulan: 1 dosis DPT, hepatitis B, HiB, dan polio

- Usia 4 bulan: 1 dosis DPT, hepatitis B, HiB, dan polio
- Usia 9 bulan: 1 dosis campak/MR

Penentuan jenis imunisasi didasarkan atas kajian ahli dan analisis epidemiologi atas penyakit-penyakit yang timbul. Di Indonesia, program imunisasi mewajibkan setiap bayi (usia 0-11 bulan) mendapatkan imunisasi dasar lengkap yang terdiri dari 1 dosis Hepatitis B, 1 dosis BCG, 3 dosis DPT-HB-Hib, 4 dosis polio, dan 1 dosis campak. Dari imunisasi dasar lengkap yang diwajibkan tersebut, campak menjadi salah satu jenis imunisasi yang mendapat perhatian lebih, hal ini sesuai dengan komitmen Indonesia pada global untuk turut serta dalam eliminasi campak pada tahun 2020 dengan mencapai cakupan campak minimal 95% di semua wilayah secara merata. Hal ini terkait dengan realita bahwa campak menjadi salah satu penyebab utama kematian pada balita. Dengan demikian pencegahan campak memiliki peran signifikan dalam penurunan angka kematian balita. Dari gambar dibawah ini dapat dilihat bahwa imunisasi yang paling tinggi imunisasi Polio sebesar 91.3% dan yang paling rendah imunisasi Campak Rubela sebesar 89.7 % sebagai berikut;

Gambar 6.16
Imunisasi Bayi Tahun 2022

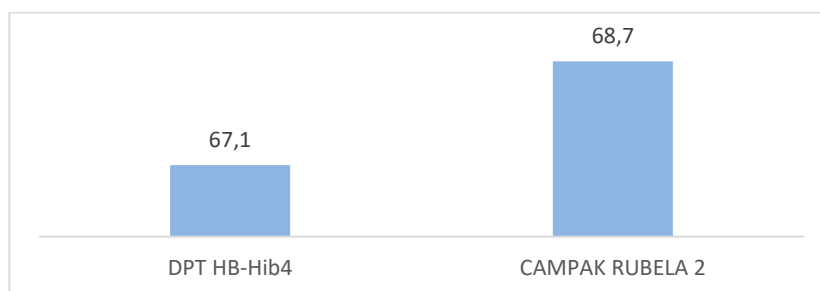


Sumber : Bidang P2P Dinas Kesehatan Tahun 2022.

b. Imunisasi pada Anak Baduta

Imunisasi lanjutan pada anak baduta (bawah dua tahun) diperlukan untuk mempertahankan tingkat kekebalan sehingga dapat memberikan perlindungan dengan optimal. Beberapa jenis imunisasi dasar yang diberikan pada saat bayi memerlukan dosis lanjutan (booster) untuk meningkatkan kekebalannya, salah satunya melalui pemberian imunisasi lanjutan pada usia 18 bulan. Perlindungan optimal dari pemberian imunisasi lanjutan ini hanya didapat apabila anak tersebut telah mendapat imunisasi dasar secara lengkap. Karena itu, sejak tahun 2014, secara nasional program imunisasi lanjutan masuk kedalam program imunisasi rutin dengan memberikan masing-masing 1 dosis DPT-HB-HiB dan Campak Rubela kepada anak usia 18-24 bulan.

Gambar 6.17
Imunisasi Bayi Tahun 2022



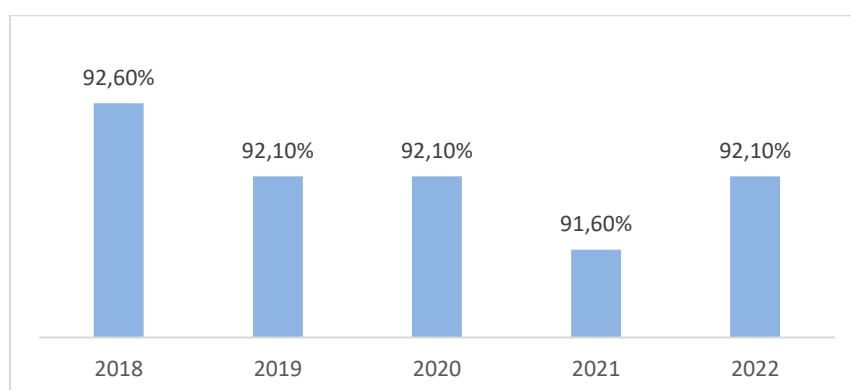
Cakupan Imunisasi pada Baduta tahun 2022 dengan DPT-HB-Hib4 (67.1%) dan Campak Rubela2 (68.7.7%)

b. Desa/Kelurahan Uci (Universal Child Immunization)

Indikator lain yang diukur untuk menilai keberhasilan pelaksanaan imunisasi yaitu *Universal Child Immunization* (UCI) desa/kelurahan. UCI desa/kelurahan adalah gambaran suatu desa/kelurahan dimana $\geq 80\%$ dari jumlah bayi (0-11 bulan) yang ada di desa/kelurahan tersebut sudah mendapat imunisasi dasar lengkap.

Dalam kurun 5 tahun dapat dilihat bahwa untuk cakupan Cakupan desa/kelurahan UCI di Kabupaten Merangin berfluktuasi tahun 2022 sebesar 92.10% dapat dilihat pada gambar di bawah ini;

Gambar 6.18
Cakupan Desa/Kelurahan UCI Tahun 2022



Sumber : Bidang P2P Dinas Kesehatan Tahun 2022

4. PELAYANAN KESEHATAN ANAK SEKOLAH

Dalam rangka meningkatkan kesehatan anak usia sekolah, Kementerian Kesehatan bersamalintas sektor terkait Usaha Kesehatan Sekolah (UKS) lainnya melaksanakan berbagai upaya melalui kegiatan UKS, antara lain penjangkaran kesehatan dan pemeriksaan berkala, pemberian tablet tambah darah bagi remaja putri, pembinaan kantin sekolah sehat, imunisasi, dan pembinaan kader kesehatan sekolah. Salah satu kegiatan UKS yang menjadi indikator nasional dan daerah (RPJMN Bidang Kesehatan, Rencana Strategis Kementerian Kesehatan dan Standar Pelayanan Minimal Kabupaten/Kota) adalah penjangkaran kesehatan.

Penjangkaran kesehatan merupakan rangkaian pemeriksaan kesehatan (pemeriksaan fisik dan kuesioner) bagi peserta didik kelas 1 SD/MI, 7 SMP/MTs dan 10 SMA/SMK/MA meliputi :

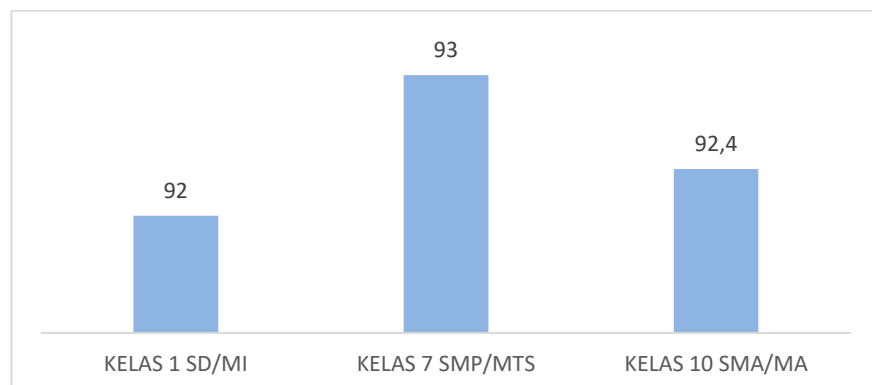
- Pemeriksaan status gizi dan risiko anemia

- Pemeriksaan riwayat kesehatan
- Pemeriksaan riwayat imunisasi
- Pemeriksaan kesehatan pendengaran dan penglihatan
- Pemeriksaan kesehatan reproduksi
- Pemeriksaan perilaku berisiko kesehatan
- Pemeriksaan kesehatan gigi dan mulut
- Pemeriksaan mental dan emosional
- Pemeriksaan intelegensia dan
- Pemeriksaan kebugaran

Penjaringan kesehatan bertujuan untuk mendeteksi dini risiko penyakit pada anak sekolah agar dapat ditindak lanjuti secara dini, meningkatkan pertumbuhan dan perkembangan anak yang optimal, sehingga dapat menunjang proses belajar mereka dan pada akhirnya menciptakan anak usia sekolah yang sehat dan berprestasi.

Hasil dari penjaringan kesehatan juga dapat dipergunakan sebagai bahan perencanaan dan evaluasi UKS bagi Puskesmas, sekolah dan Tim Pembina UKS (TP UKS) agar pelaksanaan peningkatan kesehatan anak sekolah dapat lebih tepat sasaran dan tujuan, Hasil capaian indikator penjaringan kesehatan tahun 2022 sebagai berikut :

Gambar 6.19
Cakupan Pelayanan Anak Sekolah Tahun 2022



Sumber : BidangKesmas Dinas Kesehatan 2022

C. GIZI

Sub bab gizi berisi status gizi balita beserta pencegahan dan penanganan masalah gizi, diantaranya pemberian ASI eksklusif pada bayi usia sampai dengan 6 bulan, pemberian kapsul vitamin A pada balita 6-59 bulan, pemberian tablet tambah darah pada remaja putri, serta pemberian makanan tambahan pada ibu hamil kurang energy kronik dan balita gizi kurang

Salah satu indikator kesehatan yang dinilai keberhasilan pencapaiannya dalam SDG's adalah Mengakhiri kelaparan mencapai ketahanan pangan dan meningkatkan gizi serta mendorong pertanian yang berkelanjutan, berdasarkan tujuan tersebut ada beberapa indikator, anatara lain mengakhiri segala bentuk malnutrisi pada balita dan mengatasi kebutuhan gizi pada remaja perempuan, wanita hamil, menyusui dan lansia. Program perbaikan gizi masyarakat secara umum ditujukan untuk meningkatkan kemampuan, kesadaran dan keinginan masyarakat dalam mewujudkan kesehatan yang optimal. Pada sub bab gizi ini akan dibahas upaya peningkatan gizi balita yaitu : pemberian ASI eksklusif, cakupan pemberian kapsul vitamin A pada balita 6-59 bulan, penimbangan dan status gizi balita serta gizi ibu hamil.

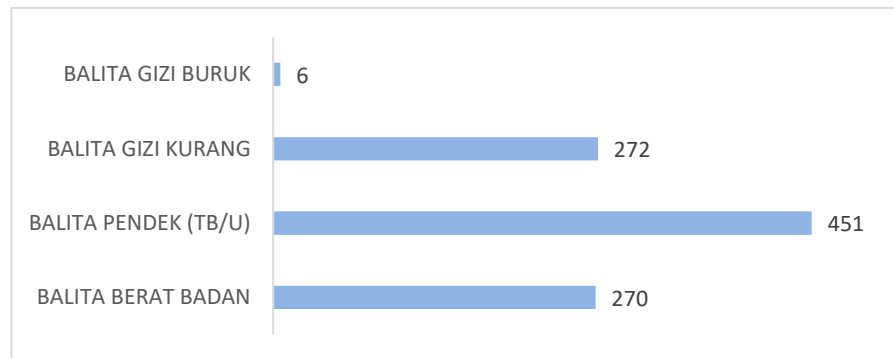
1. STATUS GIZI BALITA

Pada Peraturan Menteri Kesehatan Nomor 2 Tahun 2020 tentang Standar Antropometri Anak, telah diatur standar antropometri yang digunakan untuk mengukur atau menilai status gizi anak. Standar antropometri yang digunakan Program Surveilans Gizi terdiri atas indeks Berat Badan menurut Umur (BB/U), Panjang Badan atau Tinggi Badan menurut Umur (PB/U atau TB/U), dan Berat Badan menurut Panjang Badan atau Tinggi Badan (BB/PB

atau BB/TB). Klasifikasi penilaian status gizi berdasarkan Indeks Antropometri sesuai dengan kategori status gizi pada WHO Child Growth Standards untuk anak usia 0-5 tahun dan The WHO Reference 2007 untuk anak 5-18 tahun. Berdasarkan Studi Status Gizi Indonesia (SSGI) tahun 2021 yang dilakukan oleh Badan Penelitian dan Pengembangan Kesehatan (Balitbangkes) Kementerian Kesehatan yang bekerjasama dengan Badan Pusat Statistik (BPS), didapatkan persentase *underweight* (berat badan kurang dan sangat kurang) pada balita sebesar 17%. Sementara berdasarkan data Aplikasi elektronik-Pencatatan dan Pelaporan Gizi Berbasis Masyarakat (e-PPBGM) melalui Surveilans Gizi Tahun 2021, didapatkan balita dengan berat badan sangat kurang Status gizi balita dan upaya pencegahan dan penanganan masalah gizi yaitu pemberian ASI eksklusif, pemberian kapsul vitamin A pada balita 6-59 bulan, pemberian tablet tambah darah (TTD) pada ibu hamil dan remaja putri, pemberian makanan tambahan pada ibu hamil KEK dan balita kurus, dan kecukupan energi dan zat gizi balita.

Status gizi balita dapat diukur berdasarkan tiga indeks yaitu berat badan menurut umur (BB/U), tinggi badan menurut umur (TB/U), dan berat badan menurut tinggi badan (BB/TB). Standar pengukuran status gizi berdasarkan Standar *World Health Organization* (WHO 2005) yang telah ditetapkan pada Keputusan Menteri Kesehatan Nomor 1995/Menkes/SK/XII/2010 tentang Standar Antropometri Penilaian Status Gizi Anak. Gizi kurang dan gizi buruk merupakan status gizi yang didasarkan pada indeks berat badan menurut umur (BB/U). Pemantauan Status Gizi (PSG) tahun 2022 yang diselenggarakan Kabupaten Merangin dapat dilihat pada gambar dibawah ini:

Gambar 6.20
Status Gizi Balita Tahun 2022



Sumber : BidangKemas Dinas Kesehatan 2022

2. UPAYA PENCEGAHAN DAN PENANGANAN MASALAH GIZI

Berdasarkan Peraturan Menteri Kesehatan Nomor 23 Tahun 2014 tentang Upaya Perbaikan Gizi, perlu dilakukan perbaikan gizi perseorangan dan gizi masyarakat dalam upaya penerapan gizi seimbang. Setiap keluarga harus mampu mengenal, mencegah, dan mengatasi masalah gizi setiap anggota keluarganya. Adapun upaya yang dilakukan untuk mengenal, mencegah, dan mengatasi masalah gizi yaitu dengan cara menimbang berat badan secara teratur, memberikan ASI saja kepada bayi sejak lahir sampai umur 6 bulan (ASI Eksklusif), menu makanan yang bervariasi, menggunakan garam beryodium, dan pemberian suplemen gizi sesuai anjuran petugas kesehatan. Suplemen gizi yang diberikan menurut Peraturan Menteri Kesehatan Nomor 51 tahun 2016 tentang Standar Produk Suplementasi Gizi, meliputi kapsul vitamin A, tablet tambah darah (TTD), makanan tambahan untuk ibu hamil, anak balita, dan anak usia sekolah, makanan pendamping ASI, dan bubuk multi vitamin dan mineral

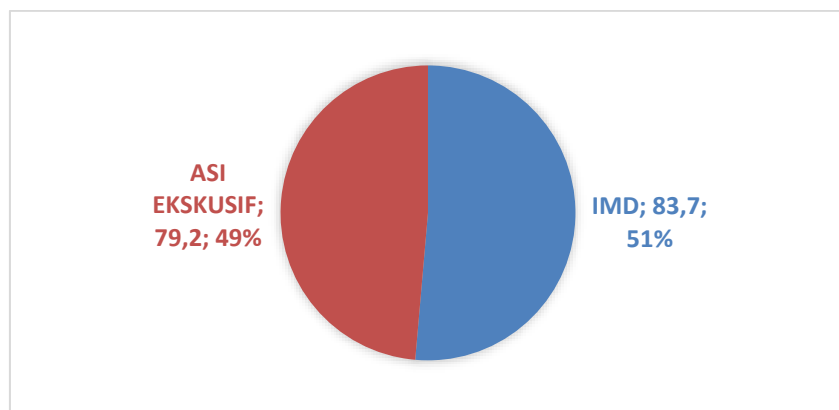
D. INISIASI MENYUSUI DINI DAN PEMBERIAN ASI EKSKLUSIF

Inisiasi Menyusui Dini (IMD) merupakan proses menyusui yang dimulai segera setelah lahir dengan cara kontak

kulit ke kulit antara bayi dengan ibunya dan berlangsung minimal 1 (satu) jam. Beberapa manfaat IMD di antaranya, mengurangi angka kematian bayi, membantu pernafasan dan detak jantung bayi lebih stabil, bayi mendapatkan zat kekebalan tubuh dan zat penting lainnya, dan merangsang pengaliran ASI dari payudara. Inisiasi Menyusu Dini juga akan sangat membantu dalam keberlangsungan pemberian ASI eksklusif (ASI saja) dan lama menyusui. Berdasarkan Peraturan Pemerintah Nomor 33 Tahun 2012 tentang Pemberian Air Susu Ibu Eksklusif, ASI Eksklusif adalah ASI yang diberikan kepada bayi sejak dilahirkan selama enam bulan, tanpa menambahkan dan/atau mengganti dengan makanan atau minuman lain (kecuali obat, vitamin, dan mineral). ASI (Air Susu Ibu) adalah sumber asupan nutrisi bagi bayi baru lahir, yang mana ASI ini bersifat eksklusif sebab pemberiannya berlaku pada bayi berusia 0 bulan sampai 6 bulan. Dalam fase ini harus diperhatikan dengan benar mengenai pemberian dan kualitas ASI, supaya tak mengganggu tahap perkembangan si kecil selama enam bulan pertama semenjak hari pertama lahir (HPL), mengingat periode tersebut merupakan masa periode emas perkembangan anak sampai menginjak usia 2 tahun Air Susu Ibu (ASI) eksklusif adalah ASI yang diberikan kepada bayi sejak dilahirkan selama enam bulan, tanpa menambahkan dan/atau mengganti dengan makanan atau minuman lain (kecuali obat, vitamin, dan mineral). ASI mengandung kolostrum yang kaya akan anti bodi karena mengandung protein untuk daya tahan tubuh dan pembunuh kuman dalam jumlah tinggi sehingga pemberian ASI eksklusif dapat mengurangi risiko kematian pada bayi. Kolostrum berwarna kekuningan dihasilkan pada hari pertama sampai hari ketiga. Hari keempat sampai hari kesepuluh ASI mengandung immunoglobulin, protein, dan laktosa lebih sedikit dibandingkan kolostrum tetapi lemak dan kalori lebih

tinggi dengan warna susu lebih putih. Selain mengandung zat-zat makanan, ASI juga mengandung zat penyerap berupa enzim tersendiri yang tidak akan mengganggu enzim di usus. Susu formula tidak mengandung enzim sehingga penyerapan makanan tergantung pada enzim yang terdapat di usus bayi. Bayi Baru lahir mendapat Inisiasi Menyusui Dini sebanyak 83.7% dan diberi ASI Eksklusif sebanyak 79.2% pada tahun 2022 dapat dilihat pada gambar dibawah ini :

Gambar 6.21
Pelayanan Inisiasi Menyusui Dini dan ASI Eksklusif
Tahun 2022



Sumber : BidangKesmas Dinas Kesehatan 2022

E. PEMBERIAN VITAMIN A

Vitamin A merupakan zat gizi penting yang terlibat dalam pembentukan, produksi, dan pertumbuhan sel darah merah, sel limfosit, antibodi juga integritas sel epitel pelapis tubuh. Adapun vitamin A juga bias mencegah rabun senja, xeroftalmia, kerusakan kornea dan kebutaan serta mencegah anemia pada ibu nifas. Sedangkan apabila anak kekurangan vitamin A, maka anak bias menjadi rentan terserang penyakit infeksi seperti infeksi saluran pernafasan atas, campak, dan diare. Vitamin A adalah salah satu zat gizi penting yang larut dalam lemak, disimpan dalam hati, dan tidak dapat diproduksi oleh tubuh sehingga harus dipenuhi dari luar tubuh. Tujuan

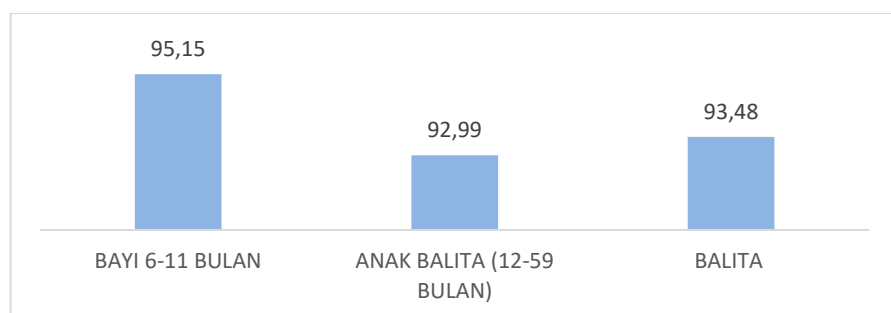
pemberian Kapsul vitamin A adalah meningkatkan daya tahan pada balita, menurunkan angka kematian dan menghindari masalah kekurangan vitamin A dapat menimbulkan kasus gizi buruk akan terlalu parah kondisinya saat ia terkena diare, campak atau penyakit lain sehingga penyakit yang menyerang tersebut tidak akan sampai mengancam jiwanya.

Peraturan Menteri Kesehatan Nomor 21 Tahun 2015, dinyatakan bahwa untuk mengurangi risiko kesakitan dan kematian pada balita dengan kekurangan Vitamin A, pemerintah menyelenggarakan kegiatan pemberian Vitamin A dalam bentuk kapsul vitamin A biru 100.000 IU bagi bayi usia enam sampai dengan sebelas bulan, kapsul vitamin A merah 200.000 IU untuk anak balita usia dua belas sampai dengan lima puluh Sembilan bulan, dan ibu nifas.

Menurut Panduan Manajemen Suplementasi Vitamin A, pemberian suplementasi Vitamin A diberikan kepada seluruh balita umur 6-59 bulan secara serentak melalui posyandu yaitu; bulan Februari atau Agustus pada bayi umur 6-11 bulan serta bulan Februari dan Agustus pada anak balita 12-59 bulan.

Untuk Kabupaten Merangin tahun 2022 pemberian vitamin A pada Bayi (95.15%), Anak Balita (92.99%) dan Balita (93.48%), lebih jelas dapat dilihat pada grafik dibawah ini:

Gambar 6.22
Cakupan Pemberian Vitamin A Tahun 2022



Sumber : Bidang Kesmas Dinas Kesehatan 2022

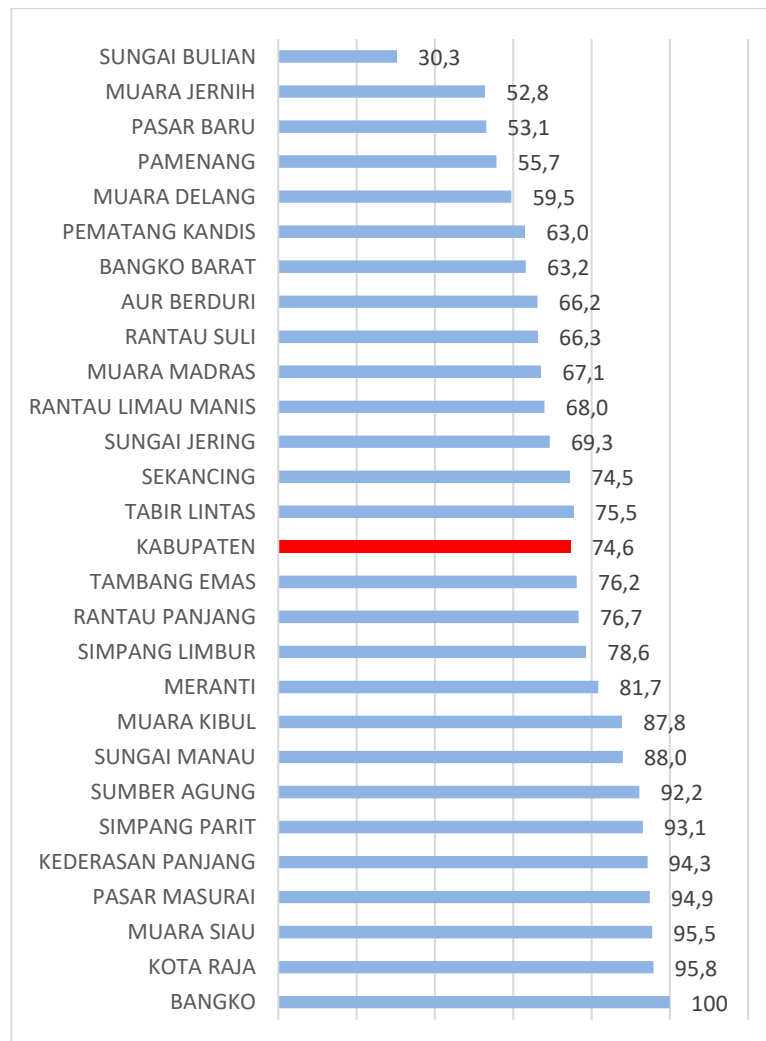
F. PENIMBANGAN BALITA

Pemantauan pertumbuhan balita adalah bagian dari kegiatan rutin pemantauan pertumbuhan dan perkembangan pada pelayanan gizi dan kesehatan di puskesmas. Pemantauan pertumbuhan balita juga berfungsi sebagai alat deteksi dini gangguan pertumbuhan pada balita. Salah satu rangkaian kegiatan dalam pemantauan pertumbuhan adalah penimbangan balita. Melalui penimbangan balita tersebut dapat diketahui status gizi balita yang bermasalah sehingga dapat dilakukan intervensi sesuai dengan permasalahannya. Penimbangan balita sangat penting untuk deteksi dini kasus gizi kurang dan gizi buruk. Dengan rajin menimbang balita, maka pertumbuhan balita dapat dipantau secara intensif sehingga bila berat badan anak tidak naik atau jika ditemukan penyakitkan dapat segera dilakukan upaya pemulihan dan pencegahan supaya tidak menjadi gizi kurang atau gizi buruk. Semakin cepat ditemukan, penanganan kasus gizi kurang atau gizi buruk akan semakin baik. Penanganan yang cepat dan tepat sesuai tata laksana kasus anak gizi buruk akan mengurangi risiko kematian sehingga angka kematian akibat gizi buruk dapat ditekan. Tindak lanjut dari hasil penimbangan selain penyuluhan juga pemberian makanan tambahan dan pemberian suplemen gizi. Gizi buruk dapat terjadi pada semua kelompok umur, tetapi yang perlu lebih diperhatikan pada kelompok bayi dan balita. Pada usia 0-2 tahun merupakan masa tumbuh kembang yang optimal (*golden period*) terutama untuk pertumbuhan janin sehingga bila terjadi gangguan pada masa ini tidak dapat dicukupi pada masa berikutnya dan akan berpengaruh negatif pada kualitas generasi penerus. Balita yang ditimbang berat badannya dilaporkan dalam dua kelompok umur yaitu 0-23 bulan dan 24 – 59 Bulan .

Dalam pelaporan dicantumkan jumlah posyandu yang menyampaikan hasil penimbangan pada bulan yang bersangkutan. Kinerja penimbangan balita yang ditimbang berat badannya dinilai baik bila persentase D/S setiap bulannya sesuai target.

Cakupan penimbangan balita di Posyandu merupakan indikator yang berkaitan dengan cakupan pelayanan gizi pada balita. Berdasarkan data laportahun 2022 cakupan penimbangan balita di Kabupaten Merangin sebesar 74.6 % Puskesmas cakupan penimbangan yang tinggi Puskesmas Bangko (100%) dan yang paling rendah Puskesmas Sungai Bulian (30.3%) dilihat pada grafik dibawah ini:

Gambar 6.23
Cakupan Penimbangan Balita Tahun 2022



Sumber : BidangKesmas Dinas Kesehatan 2022

BAB 7

PENGENDALIAN PENYAKIT

Pengendalian penyakit adalah upaya penurunan insidens, prevalens, morbiditas atau mortalitas dari suatu penyakit hingga level yang dapat diterima secara lokal. Angka kesakitan dan kematian penyakit merupakan indikator dalam menilai derajat kesehatan suatu masyarakat. Pengendalian penyakit yang akan dibahas pada bab ini yaitu pengendalian penyakit menular dan tidak menular. Penyakit menular meliputi penyakit menular langsung, penyakit yang dapat dikendalikan dengan imunisasi dan penyakit yang ditularkan melalui binatang. Sedangkan penyakit tidak menular meliputi upaya pencegahan dan deteksi dini penyakit tidak menular tertentu.

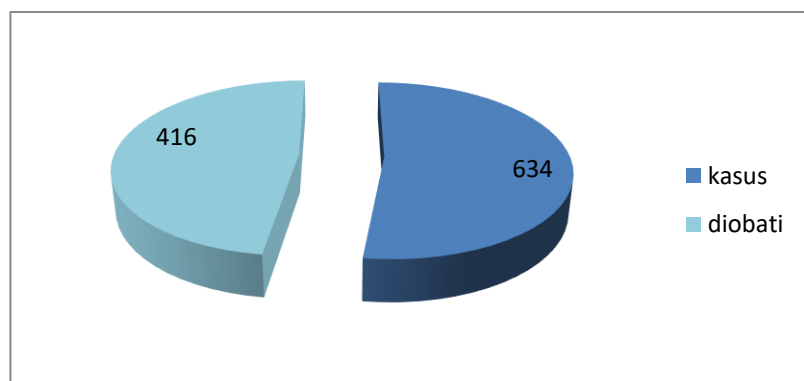
A. PENYAKIT MENULAR

1. Tuberkolosis

Penyakit Tuberkulosis (TB) Paru termasuk penyakit menular kronis. Waktu pengobatan yang panjang dengan jenis obat lebih dari satu menyebabkan penderita sering terancam putus berobat selama masa penyembuhan dengan berbagai alasanantara lain sudah merasa sehat, akibatnya pola pengobatan harus dimulai dari awal dengan biaya yang bahkan menjadi lebih besar serta menghabiskan waktu berobat yang lebih lama. Tuberkulosis paru merupakan penyakit menular yang disebabkan oleh infeksi *Mycobacteriumtuberculosis*, penyakit ini dapat menyebar melalui droplet orang yang telah terinfeksi basil TB.

Salah satu upaya untuk mengendalikan tuberculosis yaitu dengan pengobatan. Indikator yang digunakan untuk mengevaluasi pengobatan tuberculosis melalui angka keberhasilan pengobatan (*Success Rate*). Angka keberhasilan pengobatan merupakan jumlah semua kasus tuberculosis yang sembuh (*cure*) dan pengobatan lengkap di antara semua kasus tuberculosis yang diobati dan dilaporkan. Dengan demikian angka ini merupakan penjumlahan dari angka kesembuhan semua kasus dan angka pengobatan lengkap semua kasus. Untuk Kabupaten Merangin tahun 2022 jumlah kasus Tuberculosis paru terkonfirmasi sebanyak 634 yang diobati 416 kasus yang dapat dilihat pada gambar dibawah ini.

Gambar 7.1
Jumlah Kasus TBC Tahun 2022



Sumber : Bidang P2P Dinas Kesehatan 2022

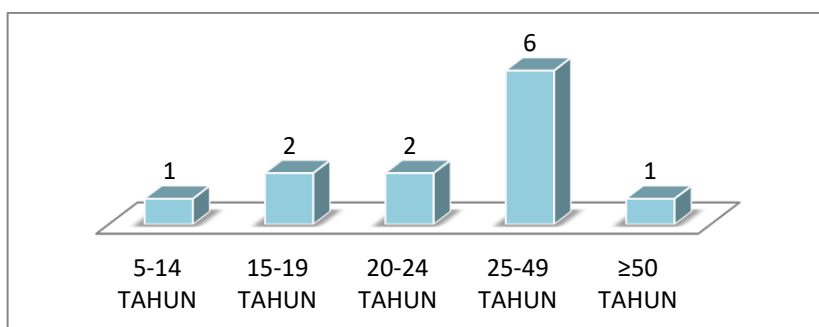
Dari data diatas bahwa untuk TBC di Kabupaten Merangin masih tinggi karna banyak masalah yang ada dipuskesmas yaitu masih kurangnya tenaga analis, peralatan mikroskopis kurang, penemuan kasus kurang aktif, kurangnya pengawasan minum obat dan kurangnya KIE.

2. HIV dan AIDS

HIV/AIDS merupakan penyakit menular yang disebabkan oleh infeksi *Human Immunodeficiency Virus* (HIV) yang menyerang sistem kekebalan tubuh. Infeksi tersebut menyebabkan penderita mengalami penurunan ketahanan tubuh sehingga sangat mudah untuk terinfeksi berbagai macam penyakit lain.

a. HIV Sebelum memasuki fase AIDS, penderita terlebih dulu dinyatakan sebagai HIV positif. *Human immunodeficiency virus* (HIV) dan disebabkan oleh infeksi virus *Human Immunodeficiency Virus* yang menyerang sistem kekebalan tubuh yang menyebabkan penderita mengalami penurunan ketahanan tubuh sehingga sangat mudah untuk terinfeksi berbagai penyakit lain. Penyakit ini ditularkan melalui cairan tubuh penderita yang terjadi melalui proses hubungan heteroseksual, transfusi darah yang tidak aman, penggunaan jarum suntik bersama yang terkontaminasi secara bergantian dan penularan dari ibu ke anak dalam kandungan melalui kandungan dan menyusui. Pada tahun 2022 Kabupaten Merangin terdapat 12 kasus yang paling banyak pada umur 25-49 tahun dengan jumlah kasus 6 (Laki-laki 5 kasus dan Perempuan 1 kasus) untuk lebih jelas dapat dilihat pada gambar dibawah ini :

Gambar 7.2
Jumlah Kasus HIV Tahun 2022

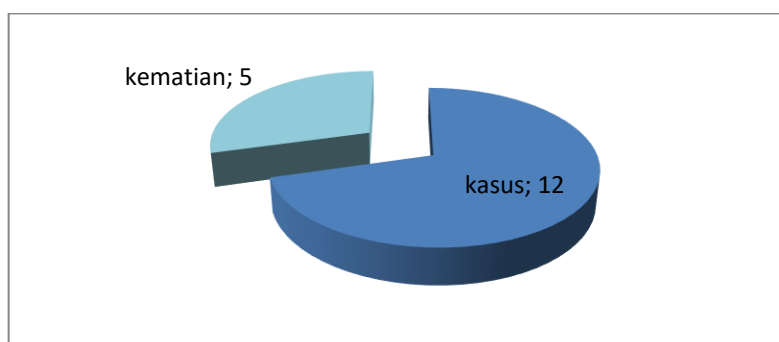


Sumber : Bidang P2P Dinas Kesehatan 2022

b. AIDS

Acquired Immuno Deficiency Syndrome yang selanjutnya disingkat AIDS adalah suatu kumpulan gejala berkurangnya kemampuan pertahanan diri yang disebabkan oleh masuknya virus HIV dalam tubuh seseorang. Pada tahun 2022 dari 12 kasus yang ada di Kabupaten Merangin ada 5 kasus kematian, dilihat pada gambar dibawah ini:

Gambar 7.3
Jumlah Kasus dan Kematian AIDS
Tahun 2022



Sumber : Bidang P2P Dinas Kesehatan 2022

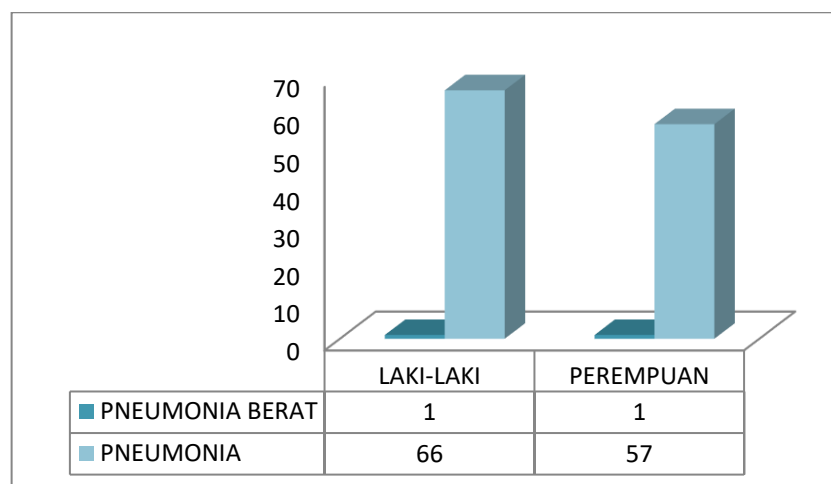
3. PNEUMONIA

Pneumonia (radang paru-paru) adalah infeksi saluran pernafasan yang ditunjukkan dengan adanya

pelebaran cuping hidung, rongki dan retraksi dinding dada atau sering disebut tarikan dada bagian bawah ke dalam disebabkan oleh bakteri, virus, jamur dan benda asing yang dapat menyebabkan radang paru-paru.

Radang Paru-paru dapat juga disebabkan oleh kepedihan zat-zat kimia atau cedera jasmani pada paru-paru atau sebagai akibat dari penyakit lainnya, seperti kanker paru-paru atau minum alkohol berlebihan. Populasi yang rentan terserang pneumonia adalah anak-anak usia kurang dari 2 tahun, usia lanjut lebih dari 65 tahun atau orang yang memiliki masalah kesehatan (malnutrisi, gangguan imunologi). Dari hasil pencatatan dan pelaporan dari tahun 2022 terjadi penemuan penderita Pneumonia balita di Kabupaten Merangin sebesar 123 kasus dan Pneumonia Berat sebesar 2 kasus ditangani semua dengan klasifikasi penyakit, Untuk lebih jelas dapat dilihat pada gambar dibawah ini:

Gambar 7.4
Cakupan Penemuan Kasus Pneumonia
Tahun 2022



Sumber : Bidang P2P Dinas Kesehatan 2022

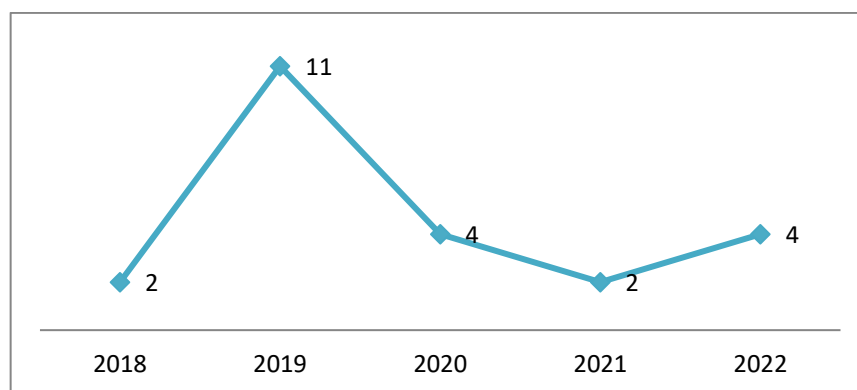
4. KUSTA

Penyakit kusta atau lepra atau penyakit Hansen merupakan penyakit infeksi kronis yang disebabkan oleh bakteri *Mycobacterium leprae* dan utamanya mempengaruhi kulit, saraf tepi, mukosa saluran pernafasan atas dan mata. Bakteri lepra mengalami proses pembelahan cukup lama antara 2–3 minggu, daya tahan hidup di luar tubuh manusia mencapai 9 hari, dan memiliki masa inkubasi 2–5 tahun bahkan bisa lebih dari 5 tahun. Penatalaksanaan kasus kusta yang buruk dapat menyebabkan kusta menjadi progresif, menyebabkan kerusakan permanen pada kulit, saraf, anggota gerak dan mata.

Penyakit kusta adalah penyakit infeksi kronis menular yang menyerang kulit, syaraf tepi dan bagian tubuh lain kecuali otak dan bukan penyakit keturunan, kutukan, guna-guna, dosa atau makanan. Tanda dan gejala awal adalah penderita tidak merasa terganggu, terdapat kelainan kulit berupa bercak putih seperti panu atau bercak kemerahan pada tahap awal ini bila tidak mendapat pengobatan yang tepat dapat menyebabkan kecacatan. Kusta Pausi basiler (PB) tidak menular dapat sembuh dengan pengobatan teratur selama 6 sampai 9 bulan. Kusta multi basiler (MB)/ Kusta basah ini menular dan dapat sembuh dengan pengobatan teratur dengan kurun waktu 12 sampai 18 bulan.

Data lima tahun terakhir menunjukkan angka penemuan kasus kusta fluktuatif, pada tahun 2022 di temukan kasus kusta sebanyak 4 orang dengan kasus Kusta MB, dapat dilihat pada gambar dibawah ini :

Gambar 7.5
Jumlah Kasus Kusta Tahun 2018-2022



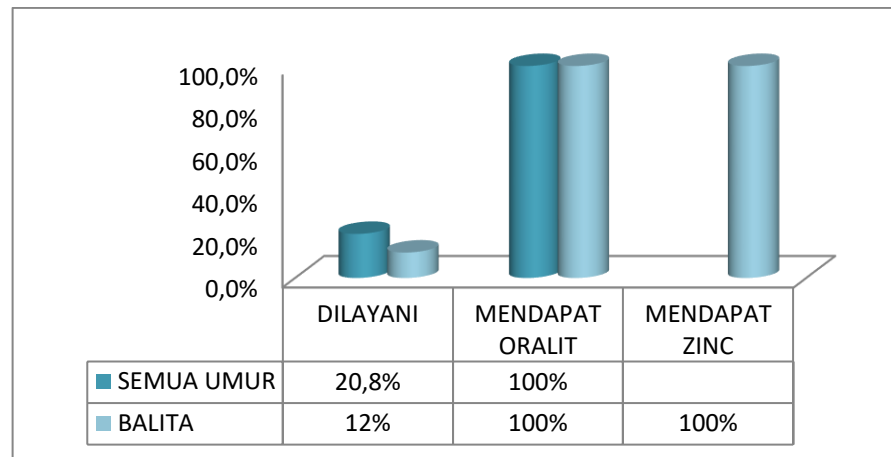
Sumber : Bidang P2P Dinas Kesehatan 2022

5. DIARE

Diare adalah suatu penyakit dimana penderita mengalami rangsangan buang air besar yang terus menerus dan tinja atau feses yang masih memilikikan dungan air berlebihan, diare merupakan penyakit yang terjadi ketika terdapat perubahan konsistensi feses dari frekuensi buang air besar tiga kali atau lebih dalam waktu 24 jam. Diare disebabkan oleh kuman melalui kontaminasi makanan/minuman yang tercemar tinja atau kontak langsung dengan penderita diare.

Sasaran program penanggulangan penyakit diare adalah semua umur dengan mengutamakan pelayanan bagi kelompok umur balita. Penyakit diare merupakan masalah kesehatan masyarakat. Dari target penemuan semua kasus mendapat pelayanan dengan pemberian oralit dan Zinc. Untuk lebih jelasnya dapat dilihat pada gambar grafik dibawah ini :

Gambar 7.6
Jumlah Kasus Diare Tahun 2022



Sumber : Bidang P2P Dinas Kesehatan 2022

6. CORONAVIRUS DISEASE 19 (COVID -19)

Penyakit *coronavirus disease 2019* disingkat Covid-19 adalah penyakit menular yang disebabkan oleh SARS-CoV-2, salah satu jenis korona virus. Penyakit ini mengakibatkan Penderita Covid-19 mengalami demam, batuk kering, dan kesulitan bernapas. Sakit tenggorokan, pilek, atau bersin-bersin lebih jarang ditemukan. Pada penderita yang paling rentan, penyakit ini dapat berujung pada pneumonia dan kegagalan multiorgan.

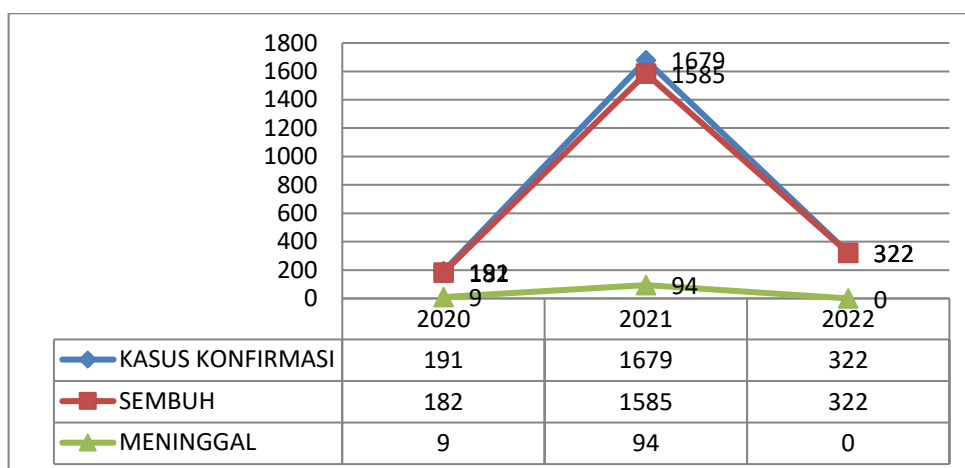
Pada beberapa kejadian ditemukan penderita Covid19 bersifat asimtomatik. Masa inkubasi diperkirakan antara 1–14 hari oleh Organisasi Kesehatan Dunia (WHO) dan 2–14 hari oleh Pusat Pengendalian dan Pencegahan Penyakit Amerika Serikat (CDC).

Penyakit ini disebabkan oleh korona virus sindrom pernapasan akut berat 2 (SARS-CoV-2 atau *severe acute respiratory syndrome coronavirus 2*). Virus ini menyebar melalui percikan (*droplets*) dari saluran pernapasan yang dikeluarkan saat sedang batuk atau bersin.

Tindakan pencegahan untuk mengurangi kemungkinan infeksi antara lain tetap berada di rumah, menghindari bepergian dan beraktivitas di tempat umum, sering mencuci tangan dengan sabun dan air minimum 20 detik, tidak menyentuh mata, hidung, atau mulut dengan tangan yang tidak dicuci, serta mempraktikkan higiene yang baik. CDC merekomendasikan untuk menutup mulut dan hidung dengan tisu saat batuk atau bersin dan menggunakan bagian dalam siku jika tidak tersedia tisu. Mereka juga merekomendasikan hygiene tangan yang tepat setelah batuk atau bersin. Strategi pembatasan fisik diperlukan untuk mengurangi kontak antara orang yang terinfeksi dengan kerumunan besar seperti dengan menutup sekolah dan kantor, membatasi perjalanan, dan membatalkan pertemuan massa dalam jumlah besar. Perilaku pembatasan fisik juga meliputi menjaga jarak dengan orang lain sejauh 6 kaki (sekitar 1,8 meter).

Kasus konfirmasi Covid 19 di Kabupaten Merangin tahun 2022 terjadi penurunan jumlah kasus yaitu 322 kasus konfirmasi, sembuh 322 kasus dan meninggal 0 dapat dilihat pada gambar dibawah ini :

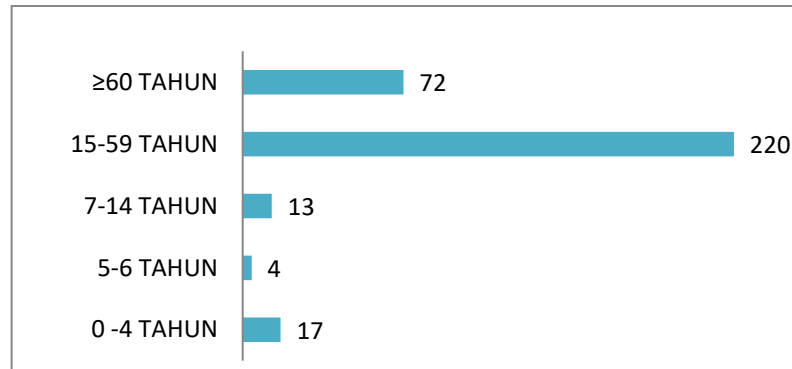
Gambar 7.7
Coronavirus Disease 19 Tahun 2020-2022



Sumber : Bidang P2P Dinas Kesehatan 2022

Dari kasus konfirmasi berdasarkan kelompok umur yang banyak terpapar covid 19 yaitu pada umur 15- 59 tahun dapat dilihat pada gambar dibawah ini :

Gambar 7.8
Coronavirus Disease 19 Tahun 2022



Sumber : Bidang P2P Dinas Kesehatan 2022

B. PENYAKIT YANG DAPAT DICEGAH DENGAN IMUNISASI (PD3I)

Penyakit yang Dapat Dicegah Dengan Imunisasi (PD3I) yaitu Difteri, Pertusis, Tetanus, Tetanus Neonatorum, Campak, Polio dan Hepatitis B. Pada tahun 2022 ditemukan di wilayah Kabupaten Merangin kasus Difteri dan suspek Campak.

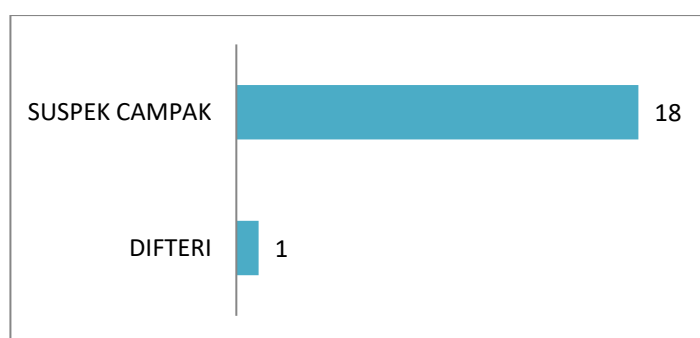
1. Campak

Campak adalah infeksi yang disebabkan oleh virus. Penyakit ini akan memunculkan ruam (inflamasi dan perubahan warna yang terjadi pada kulit). Beberapa di antara penyebab ruam adalah akibat alergi, efek samping obat-obatan, kosmetik, dan berbagai macam penyakit. Campak bias sangat mengganggu dan mengarah pada komplikasi yang lebih serius. Gejala campak mulai muncul sekitar satu hingga dua minggu setelah virus masuk kedalam tubuh. Gejala campak yang biasanya muncul adalah: matamerah, mata menjadi sensitive terhadap cahaya, gejala menyerupai pilek seperti radang tenggorokan, hidung beringus atau tersumbat, mengalami

demam, bercak putih keabu-abuan pada mulut dan tenggorokan. Jika seseorang pernah menderita campak, maka seumur hidupnya akan kebal terhadap penyakit ini.

Campak merupakan salah satu penyakit PD3I yang disebabkan oleh virus campak. Penularan dapat terjadi melalui udara yang telah terkontaminasi oleh sekret yang terinfeksi. Gambaran tahun 2022 Kabupaten Merangin untuk kasus penyakit PD3I dapat dilihat pada grafik dibawah ini :

Gambar 7.9
Kasus Penyakit PD3I Tahun 2022



Sumber : Bidang P2P Dinas Kesehatan 2022

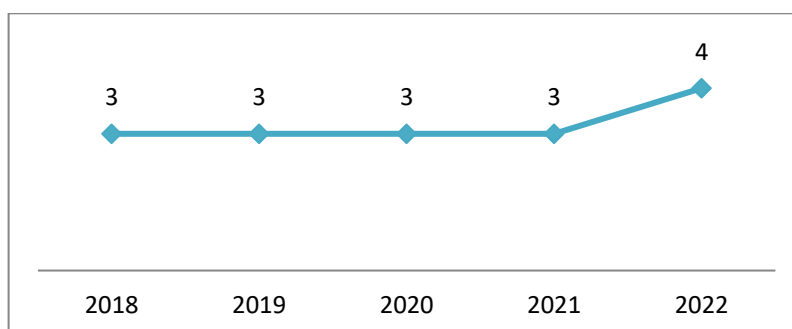
Dari gambar diatas dapat dilihat kasus penyakit yang dapat dicegah melalui imunisasi yang ada di Kabupaten Merangin pada tahun 2022 adalah Difteri sebanyak 1 kasus dan Suspek campak sebanyak 18 kasus.

2. Acute Flacid Paralysis (AFP)

Acute Flaccid Paralysis (AFP) merupakan salah satu penyakit yang dapat mengakibatkan kelumpuhan yang sifatnya flacid atau lunglai, lemas atau layuh (bukankaku) atau terjadi penurunan kekuatan otot dan terjadi secara akut (mendadak) biasanya banyak menyerang anak-anak berusia dibawah 15 tahun.

Pada tahun 2022 ditemukan kasus AFP sebanyak 4 kasus. Data kurun waktu lima tahun terakhir dapat dilihat pada gambar di bawah ini:

Gambar 7.10
Jumlah Kasus AFP Tahun 2018-2022



Sumber : Bidang P2P Dinas Kesehatan 2022

C. PENYAKIT TULAR VEKTOR DAN ZONOSIS

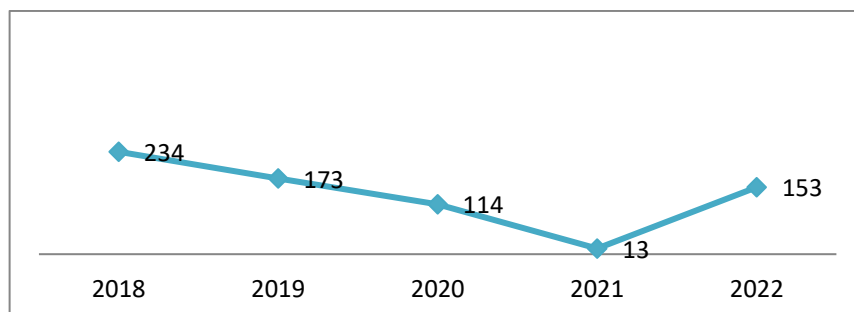
1. Demam Berdarah Dengue (DBD)

Penyakit Demam Berdarah Dengue (*DBD*) atau *Dengue Haemorrhagic Fever (DHF)* merupakan penyakit yang disebabkan oleh virus Dengue dan ditularkan oleh nyamuk *Aedes Aegypti*. Penyakit ini sebagian besar menyerang anak umur dibawah 15 tahun, namun juga bias menyerang orang dewasa. Masalah DBD dapat menimbulkan dampak buruk sosial dan ekonomi. Kerugian sosial yang terjadi antara lain menimbulkan kepanikan keluarga, kematian anggota keluarga dan berkurangnya usia harapan penduduk. Penyakit ini merupakan salah satu penyakit yang menjadi masalah kesehatan masyarakat dan endemis di hampir seluruh kabupaten/kota di Indonesia.

Untuk menekan terjadinya kasus ini bidang pencegahan dan pengendalian penyakit telah melakukan (1) Penyuluhan dalam dan luar gedung puskesmas, (2) Melaksanakan pemantauan jentik dan penaburan abate secara berkesinambungan, (3) melakukan

pengasapan/fogging pada daerah-daerah yang endemis. Data kasus DBD lima tahun terakhir dapat dilihat pada gambar dibawah ini :

Gambar 7.11
Jumlah Kasus DBD Tahun 2018 – 2022



Sumber : Bidang P2P Dinas Kesehatan 2022

Dalam kurun waktu hingga tahun 2021 kasus DBD terjadi penurunan namun meningkat kembali pada tahun 2022 dengan jumlah kasus sebanyak 153 kasus.

2. Filariasis

Filariasis atau penyakit kaki gajah adalah penyakit menular menahun yang disebabkan infeksi cacing filarial yang ditularkan melalui gigitan nyamuk. Cacing tersebut hidup disaluran getah bening dengan manifestasi klinis akut berupa demam berulang, peradangan saluran dan kelenjar getah bening, pada stadium lanjut dapat menimbulkan cacat menetap berupa pembesaran kaki, lengan, payudara dan alat kelamin baik laki-laki maupun perempuan.

Pada tahun 2008 Departemen Kesehatan RI bekerja sama dengan WHO melaksanakan survey Darah Jari (SDJ) filariasis di Kabupaten Merangin dengan sampel 490 di kecamatan Pamenang ditemukan 6 orang yang didalam darahnya positif mengandung microfilaria sehingga Kabupaten Merangin dilaksanakan pengobatan massal selama 5 tahun dari usia 2 tahun sampai dengan 75

tahundimulaidaritahun 2011 sampai dengan 2015, dengan cakupan minum obat yang cukup baik dan siap melakukan *Transmission Assessment Survey* (TAS) atau survey untuk melihat apakah rantai penularan filariasis telah terputus dengan telah dilaksanakannya POPM selama lima tahun berturut-turut. Pada bulan November 2022 telah dilakukan TAS 2 oleh Tim BTKLPP Kelas 1 Batam di Desa Mekar Jaya Kecamatan Tabir Selatan dan Kelurahan Pamenang Kecamatan Pamenang dengan total responden yang diperiksa yaitu 637 dan hasil pemeriksaan mikroskopis semuanya negative microfilaria sehingga bias dilanjutkan untuk TAS 3 pada dua tahun mendatang.

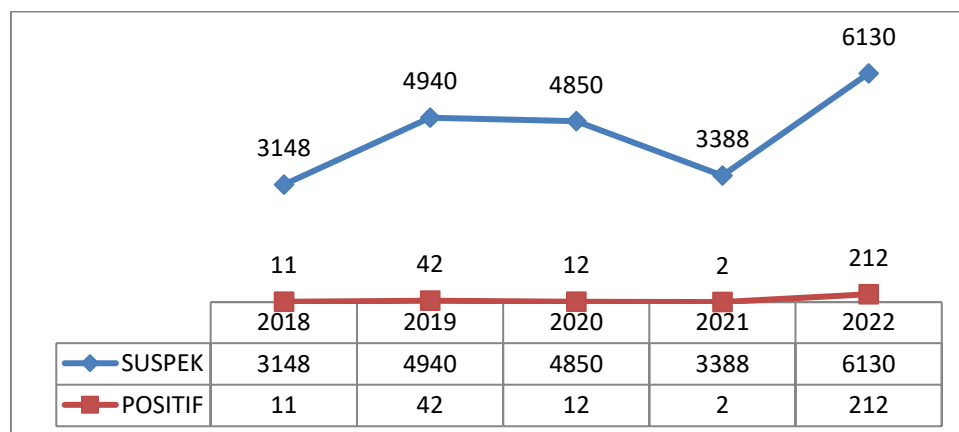
3. Malaria

Malaria merupakan masalah kesehatan dunia termasuk di Indonesia karena mengakibatkan dampak yang luas dan berpeluang menjadi penyakit *merging dan re-emerging*. Malaria adalah penyakit infeksi yang disebabkan oleh parasit plasmodium (*plasmidium*, *vivax*, *ovale*, *malariae*) yang ditularkan melalui gigitan nyamuk anopheles dengan gambaran penyakit berupa demam yang sering periodik, anemia, pembesaran limfa dan berbagai organ misalnya otak, hati dan ginjal yang dapat menyerang semua orang baik laki-laki atau pun perempuan pada semua golongan umur dari bayi, anak-anak dan orang dewasa. Kegiatan dasar yang dilakukan dalam manajemen program malaria adalah penemuan kasus yang dilakukan secara aktif dan pasif. Berdasarkan Pemeriksaan mikroskopis yang semuanya kasus positif klinis diobati dengan Obat Anti Malaria (OAM).

Berdasarkan data pemeriksaan kasus malaria (suspek) yang terjadi di Puskesmas wilayah kerja Dinas Kesehatan Kabupaten Merangin tahun 2022 ditemukan

suspek sebanyak 6.130 kasus dan terjadi peningkatan kasus Positif malaria yang signifikan yaitu 212 kasus. Untuk lebih jelasnya dapat dilihat pada grafik dibawah ini :

Gambar 7.12
Jumlah Kasus Malaria Tahun 2018-2022



Sumber : Bidang P2P Dinas Kesehatan 2022

Peningkatan kasus malaria pada tahun 2022 mayoritas terjadi di wilayah Puskesmas Pasar Masurai, yang menjadi kendala dalam penanggulangan kasus tersebut adalah kondisi geografis wilayah yang sulit dijangkau dan mobilisasi masyarakatnya yang cukup tinggi. Hampir semua kasus merupakan malaria vivax yang biasanya disebabkan karena relaps atau riwayat sakit sebelumnya akibat pengobatan yang tidak tuntas.

D. PENYAKIT TIDAK MENULAR

Penyakit Tidak Menular (PTM) merupakan penyakit kronis yang tidak ditularkan dari orang ke orang. PTM diantaranya adalah penyakit jantung, *stroke*, kanker, diabetes, dan Penyakit Paru Obstruktif Kronis (PPOK). Hampir 70% penyebab kematian di dunia adalah PTM. PTM menunjukkan adanya kecenderungan semakin meningkat dari waktu ke waktu. Menurut hasil Riset Kesehatan Dasar (Riskesdas) tahun 2007 dan 2013, tampak kecenderungan peningkatan

prevalensi PTM seperti diabetes, hipertensi, *stroke*, dan penyakitsendi/rematik/encok. Fenomena ini diprediksikan terus berlanjut. Berbagai factor risiko PTM diantaranya adalah merokok dan keterpaparan terhadap asap rokok, diet/polamakan tidak sehat, kurang aktivitas fisik, konsumsi minuman beralkohol, dan riwayat keluarga (keturunan).

Adapun factor risiko antara terjadinya PTM adalah obesitas, tekanan darah tinggi, gula darah tinggi, dan kolesterol tinggi. Prinsip upaya pencegahan tetap lebih baik dari pengobatan. Upaya pencegahan penyakit tidak menular lebih ditujukan kepada factor risiko yang telah diidentifikasi.

Upaya pengendalian faktor risiko PTM yang telah dilakukan berupa promosi Perilaku Hidup Bersih dan Sehat melalui perilaku CERDIK, yaitu Cek kesehatan secara berkala, Enyahkan asap rokok, Rajin aktivitas fisik, Diet sehat seimbang, Istirahat yang cukup dan Kelola stres. Cek kesehatan secara berkala yaitu pemeriksaan faktor risiko PTM dapat dilakukan melalui Pos Pembinaan Terpadu (Posbindu) PTM dan mengikuti deteksi dini kanker serviks dan kanker payudara di Puskesmas. Selain itu, upaya pengendalian PTM melalui pengendalian masalah tembakau dilakukan dengan penerbitan peraturan terkait Kawasan Tanpa Rokok (KTR) oleh Pemerintah Daerah dan membentuk Aliansi Walikota/Bupati dalam Pengendalian Tembakau dan Penyakit Tidak Menular. Sedangkan untuk pengaturan makanan berisiko, diterbitkan Peraturan Menteri Kesehatan tentang gula, garam dan lemak dalam makanan yang dijual bebas. Upaya pengendalian PTM tidak akan berhasil jika hanya dilakukan oleh Kementerian Kesehatan tanpa dukungan seluruh jajaran lintas sektor, baik pemerintah, swasta, organisasi profesi, organisasi kemasyarakatan bahkan seluruh lapisan masyarakat.

Indikator program pengendalian penyakit tidak menular adalah sebagai berikut:

1. Deteksi Dini Kanker Leher Rahim dan Payudara

Kanker payudara dan kanker leher rahim merupakan jenis kanker yang tertinggi prevalensinya pada perempuan di Indonesia. Kedua kanker ini dapat ditemukan pada tahap yang lebih dini, akan tetapi saat ini kanker lebih sering diketahui pada stadium lanjut (70%) sehingga angka kematiannya tinggi. Kanker leher rahim dapat ditemukan pada tahap sebelum kanker (lesi prakanker) dengan metoda IVA dan papsmear. Jika ditemukan pada tahap lebih dini dapat menurunkan angka kematian dan menghemat pembiayaan kesehatan yang sangat tinggi, terutama dari kedua kanker ini. Pola penyakit saat ini telah mengalami transisi epidemiologi yang ditandai dengan beralihnya penyebab kematian yang semula didominasi oleh penyakit menular bergeser menjadi penyakit tidak menular termasuk diantaranya yaitu penyakit kanker.

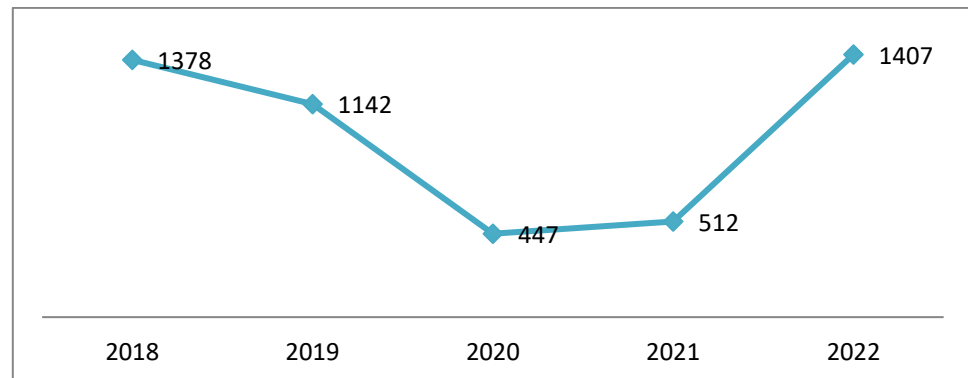
Kanker servik adalah pertumbuhan dan perkembangan sel abnormal yang dapat mengakibatkan kelainan fungsi organ terutama pada organ reproduksi khususnya pada servik. Kanker ini umumnya menyerang wanita di usia yang masih produktif yaitu berusia 30-50 tahun.

Program deteksi dini yang telah dilakukan di Indonesia untuk mengantisipasi kanker servik adalah dengan metode IVA, yang telah tercantum di dalam Keputusan Menteri Kesehatan Republik Indonesia Nomor 796/MENKES/SK/VII/2010 Tentang Pedoman Teknis Pengendalian Kanker Payudara dan Kanker Servik. Kemudian pemerintah kembali mengeluarkan peraturan baru yaitu Permenkes No.34 Tahun 2015 Tentang Penanggulangan Kanker Payudara dan Kanker Leher Rahim. Program deteksi dini dan tatalaksana kanker servik dimulai sejak tahun 2007 dan telah direncanakan sebagai program nasional.

Kabupaten Merangin memiliki 27 puskesmas yang telah melaksanakan program deteksi dini kanker servik dengan

metode IVA. Pada tahun 2022 terjadi peningkatan hingga 1407. Data deteksi dini kanker leher rahim lima tahun terakhir dapat dilihat pada gambar dibawah ini :

Gambar 7.13
Deteksi Dini Kanker Leher Rahim
Tahun 2018-2022



Sumber : Bidang P2P Dinas Kesehatan 2022

2. Program Hipertensi

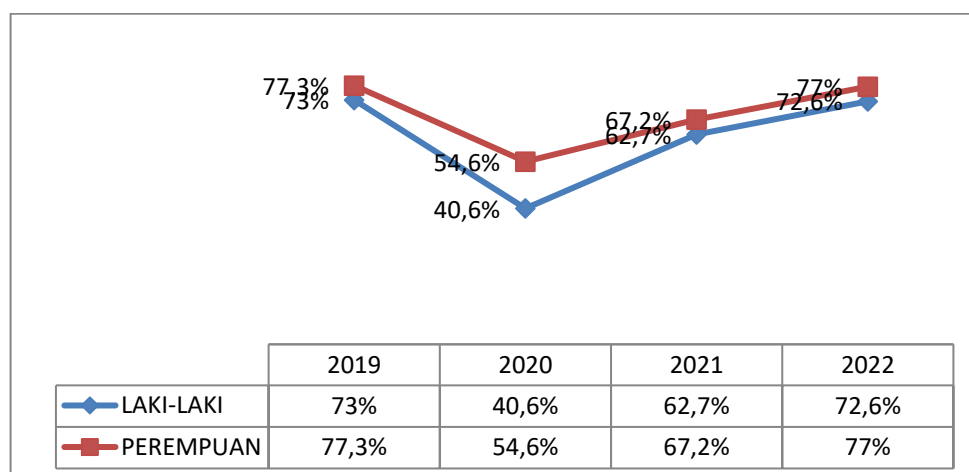
Tekanan darah tinggi atau hipertensi didefinisikan berdasarkan ambang batas untuk tekanan darah sistolik dan diastolik yang diukur dalam mmHg. Secara umum, tekanan darah dinyatakan tinggi apabila dalam keadaan istirahat tekanan diastolic terus menerus diatas 90 mm Hg dan atau nilai tekanan darah sistolik 140 mm Hg.

Berbagai studi epidemiologi menunjukkan bahwa tekanan darah sistolik dan diastolic memperlihatkan hubungan yang berkelanjutan, konsisten dan independen terhadap terjadinya penyakit jantung. Dengan menurunkan tekanan darah sistolik dan diastolic dapat menurunkan penyakit terutama yang berhubungan dengan pembuluh darah. Jadi distribusi normal tekanan darah dalam populasi memiliki implikasi besar untuk mencegah dan pengendalian terjadinya hipertensi dalam populasi.

Di Indonesia penderita hipertensi jumlahnya terus meningkat. Hal ini merupakan masalah kesehatan masyarakat yang akan mempengaruhi kualitas hidup penduduk sebagai sumberdaya manusia (SDM) yang merupakan salah satu factor penting dalam menentukan kemajuan suatu daerah, populasi penanganan kasus hipertensi ini adalah seluruh penduduk umur 15 tahun keatas.

Dalam kurun waktu empat tahun terakhir penderita Hipertensi di Kabupaten Merangin yang mendapat pelayanan kesehatan terjadi peningkatan, hal ini dapat dilihat pada gambar dibawah ini :

Gambar 7.14
Pelayanan Kesehatan Penderita Hipertensi
Tahun 2019-2022



Sumber : Bidang P2P Dinas Kesehatan 2022

3. Orang dengan Gangguan Jiwa.

Undang-Undang Dasar Negara Republik Indonesia Tahun 1945 menjamin setiap orang dapat hidup sejahtera lahir dan batin serta memperoleh pelayanan kesehatan. Tujuan pembangunan kesehatan yang hendak dicapai yaitu terwujudnya derajat kesehatan yang setinggi-tingginya. Untuk mencapai tujuan tersebut perludilakukan berbagai upaya kesehatan termasuk Upaya Kesehatan Jiwa dengan

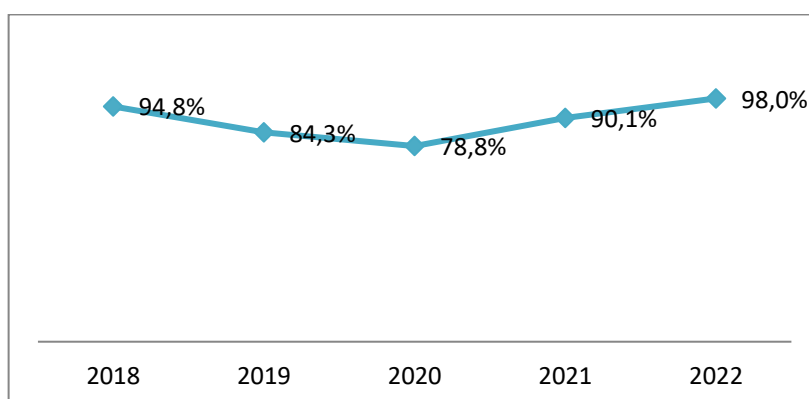
pendekatan promotif, preventif, kuratif, dan rehabilitatif. Upaya Kesehatan Jiwa harus diselenggarakan secara terintegrasi, komprehensif, dan berkesinambungan oleh Pemerintah, Pemerintah Daerah, dan/atau masyarakat.

Pelayanan Kesehatan Jiwa bagisetiap orang dan jaminanhak Orang Dengan Masalah Kejiwaan (ODMK) dan Orang Dengan Gangguan Jiwa (ODGJ) belum dapat diwujudkan secara optimal. Hak ODMK dan ODGJ sering terabaikan baik secara social maupun hukum. Secara social masih terdapat stigma di masyarakat sehingga keluarga menyembunyikan keberadaan anggota keluarga yang menderita gangguan jiwa. Hal ini menyebabkan terbatasnya akses ODMK dan ODGJ terhadap layanan kesehatan. Sedangkan secara hukum, peraturan perundang-undangan yang ada belum komprehensif sehingga menghambat pemenuhan hak ODMK dan ODGJ. Selain itu belum optimalnya pelayanan Kesehatan Jiwa secara tidak langsung memengaruhi tingkat keberhasilan pembangunan kesehatan.

Sebagian besar ODGJ mengalami penurunan kesehatan secara fisik yang akhirnya menurunkan produktivitas, baik dalam bekerja maupun dalam beraktivitas sehari-hari. Secara keseluruhan gangguan Kesehatan Jiwa memengaruhi Indeks Pembangunan Manusia (IPM) Indonesia dan meningkatkan beban dana social untuk kesehatan masyarakat. Sesuai dengan hasil RISKESDAS tahun 2018 bahwa Orang dengan gangguan jiwa meningkat dari tahun sebelumnya dan ditetapkan sebagai kinerja Pemerintah Kabupaten/kota.

Pada tahun 2022 Orang dengan Gangguan Jiwa Berat yang mendapat Pelayanan Kesehatan sebanyak 501 (98%) terjadi peningkatan dari tahun sebelumnya, data kurun waktu lima tahun terakhir dapat dilihat pada gambar dibawah ini :

Gambar 7.15
Pelayanan Kesehatan OGDJ
Tahun 2018-2022



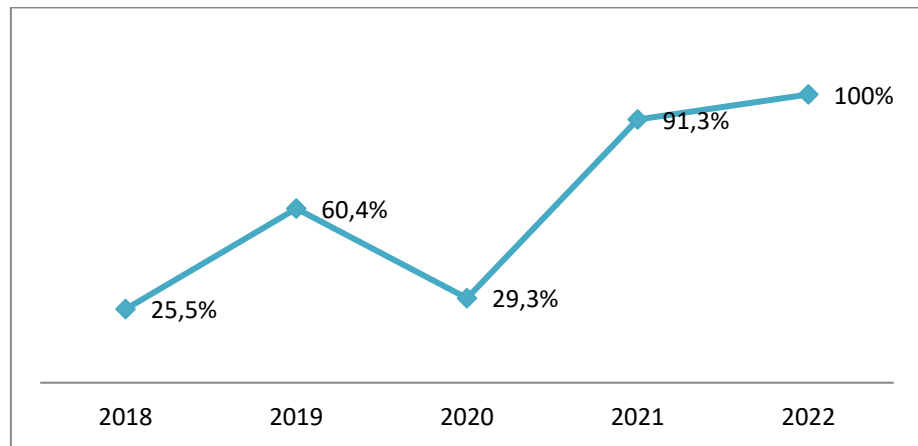
Sumber : Bidang P2P Dinas Kesehatan 2022

4. Diabetes Melitus (DM)

Target global pengendalian penyakit tidak menular adalah menurunkan angka kematian salah satunya adalah penderita Diabetes Melitus (DM). Diabetes Melitus merupakan 10 penyebab kematian utama di Indonesia yaitu nomor ke tiga. Diabetes Melitus (DM) atau kencing manis adalah kelainan metabolik yang disebabkan oleh banyak factor seperti kurangnya insulin atau ketidakmampuan tubuh untuk memanfaatkan insulin (Insulin resistance) dengan simtoma berupa hiperglikemia kronis dan gangguan metabolisme karbohidrat, lemak dan protein, sebagai akibat dari defisiensi sekresi hormon insulin, aktivitas insulin, dan defisiensi transporter glukosa atau keduanya.

Pada tahun 2022 sudah dilakukan pelayanan kesehatan penderita DM sesuai standar meliputi Pengukuran Gula Darah, Edukasidan Terapi Farmalogi sebanyak 2.727 (100%) terjadi peningkatan dari tahun sebelumnya, data kurun waktu lima tahun terakhir dapat dilihat pada gambar dibawah ini:

Gambar 7.16
Pelayanan Kesehatan Penderita Diabetes Melitus
Tahun 2018-2022



Sumber : Bidang P2P Dinas Kesehatan 2022

BAB 8

KESEHATAN LINGKUNGAN

Undang-undang Nomor 36 Tahun 2009 tentang Kesehatan menegaskan bahwa upaya kesehatan lingkungan ditujukan untuk mewujudkan kualitas lingkungan yang sehat, baik fisik, kimia, biologi, maupun sosial yang memungkinkan setiap orang mencapai derajat kesehatan yang setinggi-tingginya. Lingkungan sehat mencakup lingkungan permukiman, tempat kerja, tempat rekreasi, serta tempat dan fasilitas umum, harus bebas dari unsur-unsur yang menimbulkan gangguan, diantaranya limbah (cair, padat, dan gas), sampah yang tidak diproses sesuai dengan persyaratan, vektor penyakit, zat kimia berbahaya, kebisingan yang melebihi ambang batas, radiasi, air yang tercemar, udara yang tercemar, dan makanan yang terkontaminasi. Menurut WHO, kesehatan lingkungan meliputi seluruh faktor fisik, kimia, dan biologi dari luar tubuh manusia dan segala faktor yang dapat mempengaruhi perilaku manusia. Kondisi dan control dari kesehatan lingkungan berpotensi untuk mempengaruhi kesehatan. Sedangkan berdasarkan Peraturan Pemerintah Nomor 66 Tahun 2014 tentang Kesehatan Lingkungan menyatakan bahwa kesehatan lingkungan adalah upaya pencegahan penyakit dan/atau gangguan kesehatan dari factor risiko lingkungan untuk mewujudkan kualitas lingkungan yang sehat baik dari aspek fisik, kimia, biologi, maupun sosial.

Kualitas lingkungan yang sehat ditentukan melalui pencapaian atau pemenuhan Standar Baku Mutu Kesehatan Lingkungan dan Persyaratan Kesehatan. Standar Baku Mutu Kesehatan Lingkungan dan Persyaratan Kesehatan ditetapkan pada media lingkungan yang meliputi air, udara, tanah, pangan, sarana dan bangunan, serta vektor dan binatang pembawa penyakit. Pemantauan dan evaluasi terhadap penyelenggaraan Kesehatan Lingkungan dilakukan terhadap pelaksanaan kewajiban mewujudkan media lingkungan

yang memenuhi Standar Baku Mutu Kesehatan Lingkungan dan Persyaratan Kesehatan yang dilakukan oleh setiap pengelola, penyelenggara, atau penanggung jawab lingkungan permukiman, tempat kerja, tempat rekreasi, serta tempat dan fasilitas umum.

Pencapaian tujuan penyehatan lingkungan merupakan akumulasi pelaksanaan kegiatan dari berbagai lintas sektor, peran swasta dan masyarakat dimana pengelolaan kesehatan lingkungan merupakan penanganan yang paling kompleks. Kegiatan tersebut sangat berkaitan antara satu dengan yang lainnya yaitu dari hulu yang berasal dari kebijakan dan pembangunan fisik dari berbagai lintas sector ikut serta berperan (Perindustrian, Lingkungan Hidup, Pertanian, Pekerjaan Umum- Perumahan Rakyat dan lainnya) hingga ke hilir yaitu dampak kesehatan. Kementerian Kesehatan sendiri focus kepada pengelolaan dampak kesehatan.

Peraturan Pemerintah Nomor 66 Tahun 2014 tentang kesehatan lingkungan menyatakan bahwa kesehatan lingkungan adalah upaya pencegahan penyakit dan/atau gangguan kesehatan dari faktor risiko lingkungan untuk mewujudkan kualitas lingkungan yang sehat baik dari aspek fisik, kimia, biologi, maupun sosial. Sedangkan menurut WHO, kesehatan lingkungan meliputi seluruh faktor fisik, kimia, dan biologi dari luar tubuh manusia dan segala faktor yang dapat mempengaruhi perilaku manusia. Kondisi dan control dari kesehatan lingkungan berpotensi untuk mempengaruhi kesehatan.

Undang-undang Nomor 36 Tahun 2009 tentang Kesehatan menegaskan bahwa upaya kesehatan lingkungan ditujukan untuk mewujudkan kualitas lingkungan yang sehat, baik fisik, kimia, biologi, maupun sosial yang memungkinkan setiap orang mencapai derajat kesehatan yang setinggi-tingginya.

Lingkungan sehat mencakup lingkungan permukiman, tempat kerja, tempat rekreasi, serta tempat dan fasilitas umum, harus bebas dari unsur-unsur yang menimbulkan gangguan, diantaranya limbah (cair, padat, dan gas), sampah yang tidak diproses sesuai dengan

persyaratan, vector penyakit, zat kimia berbahaya, kebisingan yang melebihi ambang batas, radiasi, air yang tercemar, udara yang tercemar, dan makanan yang terkontaminasi. Lingkungan menjadi salah satu faktor yang berperan dalam menentukan derajat kesehatan masyarakat yang optimal di samping faktor kualitas pelayanan kesehatan, dan perilaku hidup bersih dan sehat masyarakat. Program Lingkungan Sehat bertujuan untuk mewujudkan mutu lingkungan hidup yang lebih sehat melalui pengembangan sistem kesehatan kewilayahan dalam menggerakkan pembangunan lintas sector berwawasan kesehatan.

Standar Baku Mutu Kesehatan Lingkungan dan Persyaratan Kesehatan ditetapkan pada media lingkungan yang meliputi: air, udara, tanah, pangan, sarana dan bangunan, serta vektor dan binatang pembawa penyakit. Pencapaian tujuan penyehatan lingkungan merupakan akumulasi berbagai pelaksanaan kegiatan dari berbagai lintas sektor, peran swasta dan masyarakat dimana pengelolaan kesehatan lingkungan merupakan penanganan yang paling kompleks, kegiatan tersebut sangat berkaitan antara satu dengan yang lainnya yaitu dari hulu berbagai lintas sector ikut serta berperan (Perindustrian, Lingkungan Hidup, Pertanian, Pekerjaan Umum- Perumahan Rakyat, dll) baik kebijakan dan pembangunan fisik. Kementerian Kesehatan sendiri terfokus kepada hilirnya yaitu pengelolaan dampak kesehatan.

A. Air Minum

Salah satu target dalam tujuan pembangunan berkelanjutan (*Sustainable Development Goals/SDGs*) pada sektor lingkungan hidup adalah memastikan masyarakat mencapai akses universal air bersih dan sanitasi yang layak. Universal akses dalam sektor air minum dan sanitasi diharapkan dapat tercapai pada tahun 2030. Air bersih adalah salah satu jenis sumber daya berbasis air yang bermutu baik dan biasa dimanfaatkan oleh manusia untuk dikonsumsi atau

dalam melakukan aktivitas sehari-hari. Air minum merupakan air yang dikonsumsi manusia dalam memenuhi kebutuhan cairan tubuh. Menurut Peraturan Menteri Kesehatan Nomor 492/MENKES/PER/IV/2010 tentang Persyaratan Kualitas Air Minum, air minum adalah air yang melalui proses pengolahan atau tanpa proses pengolahan yang memenuhi syarat kesehatan dan dapat langsung diminum. Pada Permenkes tersebut juga disebutkan bahwa penyelenggara air minum wajib menjamin air minum yang diproduksinya aman bagi kesehatan. Dalam hal ini penyelenggara air minum diantaranya adalah Badan Usaha Milik Negara (BUMN)/Badan Usaha Milik Daerah (BUMD), koperasi, badan usaha swasta, usaha perorangan, kelompok masyarakat, dan/atau individual yang menyelenggarakan penyediaan air minum. Air minum yang aman (layak) bagi kesehatan adalah air minum yang memenuhi persyaratan secara fisik, mikrobiologis, kimia, dan radioaktif. Secara fisik, air minum yang sehat adalah tidak berbau, tidak berasa, tidak berwarna serta memiliki total zat padat terlarut, kekeruhan, dan suhu sesuai ambang batas yang ditetapkan. Secara mikrobiologis, air minum yang sehat harus bebas dari bakteri *E.Coli* dan total bakteri koliform. Secara kimiawi, zat kimia yang terkandung dalam air minum seperti besi, aluminium, klor, arsen, dan lainnya harus di bawah ambang batas yang ditentukan. Secara radioaktif, kadar *gross alpha activity* tidak boleh melebihi 0,1 becquerel per liter (Bq/l) dan kadar *gross beta activity* tidak boleh melebihi 1 Bq/l.

Untuk mendukung kesehatan lingkungan dan kesehatan masyarakat, rumah tangga harus memiliki akses air minum layak dan bersih. Kebutuhan air minum, tidak hanya dilihat dari kuantitasnya tetapi juga dari kualitas air minum. Pemenuhan kebutuhan air minum di rumah tangga dapat diukur dari akses air minum layak, beberapa faktor yang

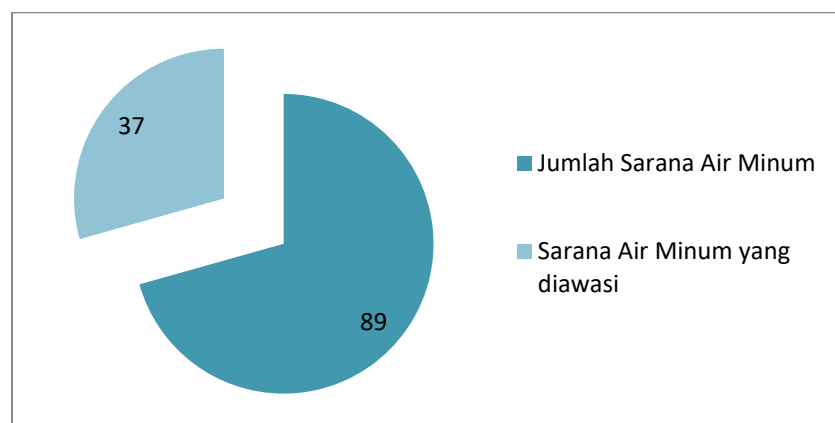
berpengaruh terhadap akses air minum layak diantaranya adalah:

1. Jenis sumber air utama yang digunakan untuk diminum;
2. Jenis sumber air utama yang digunakan untuk memasak, mandi, dan mencuci;
3. Jarak sumber air ke penampungan limbah/kotoran/tinja terdekat ≥ 10 meter.

Akses air minum yang layak dan bersih diperoleh dari sumber air minum yang terlindungi meliputi air ledeng (keran), hydrant umum, keran umum, terminal air, penampungan air hujan atau mata air dan sumur terlindung, sumur bor/pompa yang memiliki jarak minimal 10 meter dari sarana pembuangan kotoran, penampungan limbah, dan tempat penampungan atau pembuangan sampah. Sedangkan air kemasan, air yang diperoleh dari penjual keliling, serta air dari sumur atau mata air tak terlindung bukan termasuk dalam kriteria akses air minum layak dan bersih.

Data dari Dinas Kesehatan tahun 2022 jumlah sarana air minum sebanyak 89 Sarana Air minum yang diawasi/diperiksa kualitas air minumnya sesuai standar (aman) sebanyak 37, dapat dilihat pada gambar dibawah ini :

Gambar 8.1
Sarana Air Minum Tahun 2022



Sumber : Bidangkesmas Dinas Kesehatan 2022

B. Akses Sanitasi Layak

Sanitasi yang baik merupakan elemen penting yang menunjang kesehatan manusia. Definisi sanitasi dari WHO merujuk kepada penyediaan sarana dan pelayanan pembuangan limbah kotoran manusia seperti *urine* dan *faeces*. Istilah sanitasi juga mengacu kepada pemeliharaan kondisi higienis melalui upaya pengelolaan sampah dan pengolahan limbah cair. Sanitasi berhubungan dengan kesehatan lingkungan yang mempengaruhi derajat kesehatan masyarakat. Buruknya kondisi sanitasi akan berdampak negatif di banyak aspek kehidupan, mulai dari turunnya kualitas lingkungan hidup masyarakat, tercemarnya sumber air minum bagi masyarakat, meningkatnya jumlah kejadian diare dan munculnya beberapa penyakit. Menurut Panduan 5 Pilar STBM (Sanitasi Total Berbasis Masyarakat), jamban sehat adalah jamban yang memenuhi kriteria bangunan dan persyaratan kesehatan. Persyaratan kesehatan yang dimaksud adalah tidak mengakibatkan terjadinya penyebaran bahan-bahan yang berbahaya bagi manusia akibat pembuangan kotoran manusia dan dapat mencegah vektor pembawa untuk menyebarkan penyakit pada pemakai dan lingkungan sekitarnya.

Bangunan jamban disebut sehat apabila memenuhi kriteria bangunan jamban sehat yang terdiri dari:

1. Bangunan atas jamban (dinding dan/atau atap)

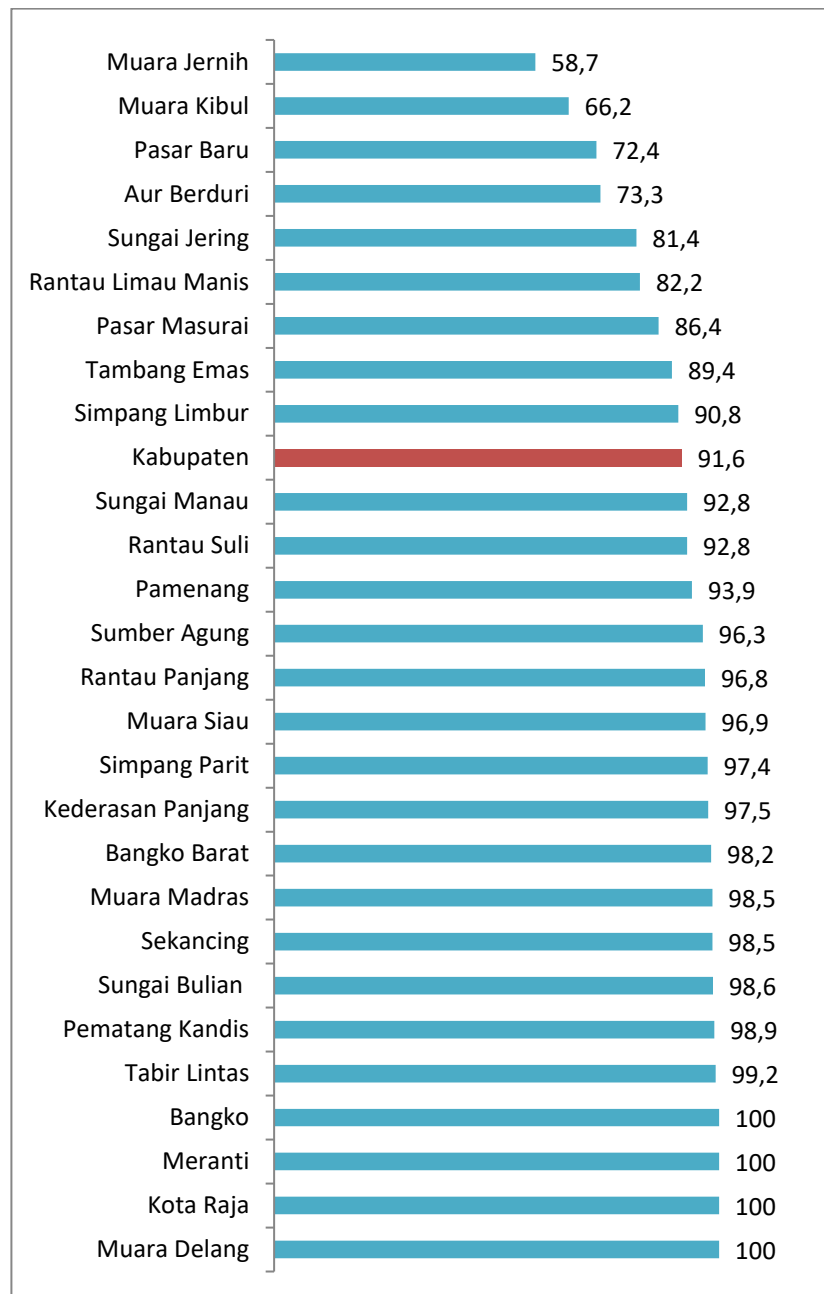
Bangunan atas jamban berfungsi untuk melindungi pengguna dari gangguan cuaca dan gangguan lainnya.

2. Bangunan tengah jamban Lubang pembuangan kotoran berbentuk leher angsa. Pada daerah sulit air, lubang dapat dibuat tanpa kontruksi leher angsa tetapi harus diberi tutup. Lantai jamban terbuat dari bahan kedap air, tidak licin, dan memiliki saluran pembuangan air bekas ke sistem pembuangan air limbah (SPAL).

3. Bangunan bawah

Bangunan bawah sebagai penampung, pengolah, dan pengurai kotoran/tinja. Bangunan bawah dapat berupa tangki septik dan cubluk. Cubluk hanya boleh digunakan di pedesaan dengan kepadatan penduduk rendah dan sulit air.

Gambar 8.2
KK dengan Akses Terhadap Jamban Sehat
Tahun 2022



Sumber : Bidang kesmas Dinas Kesehatan 2022

Kabupaten Merangin tahun 2022 dari gambar diatas dapat dilihat bahwa Penduduk dengan Akses terhadap Fasilitas Sanitasi yang layak (Jamban Sehat)dengan menggunakan sharing/komuna sebanyak 5.039 Kepala Keluarga, Jamban Sehat Semi Permanen (JSP) sebanyak 18.070 KK dan Jamban Sehat Permanen sebanyak 58.684 KK.

C. Sanitasi Total Berbasis Masyarakat (STBM)

Menurut Peraturan Menteri Kesehatan Nomor 3 Tahun 2014 tentang Sanitasi Total Berbasis Masyarakat (STBM), yang dimaksud dengan STBM adalah pendekatan untuk mengubah perilaku higienis dan sanitasi melalui pemberdayaan masyarakat dengan cara pemicuan.

Penyelenggaraan STBM bertujuan untuk mewujudkan perilaku yang higienis dan saniter secara mandiri dalam rangka meningkatkan derajat kesehatan masyarakat yang setinggi-tingginya. Pemerintah Indonesia melakukan upaya-upaya peningkatan akses sanitasi sejak tahun 2006. Salah satu upaya melalui Kementerian Kesehatan adalah melakukan perubahan arah kebijakan pendekatan sanitasi dari yang sebelumnya memberikan subsidi (*project driven*) menjadi pemberdayaan masyarakat dengan fokus pada perubahan perilaku Stop Buang Air Besar Sembarangan menggunakan metode *CLTS (Community Led Total Sanitation)*. Belajar dari pengalaman implementasi *CLTS* melalui berbagai program yang dilakukan oleh pemerintah bersama NGO (*Non-Governmental Organization*), maka pendekatan *CLTS* selanjutnya dikembangkan dengan menambahkan 4 (empat) pilar perubahan perilaku lainnya yang dinamakan Sanitasi Total Berbasis Masyarakat (STBM).

Dalam pelaksanaan STBM berpedoman pada lima pilar sebagai berikut:

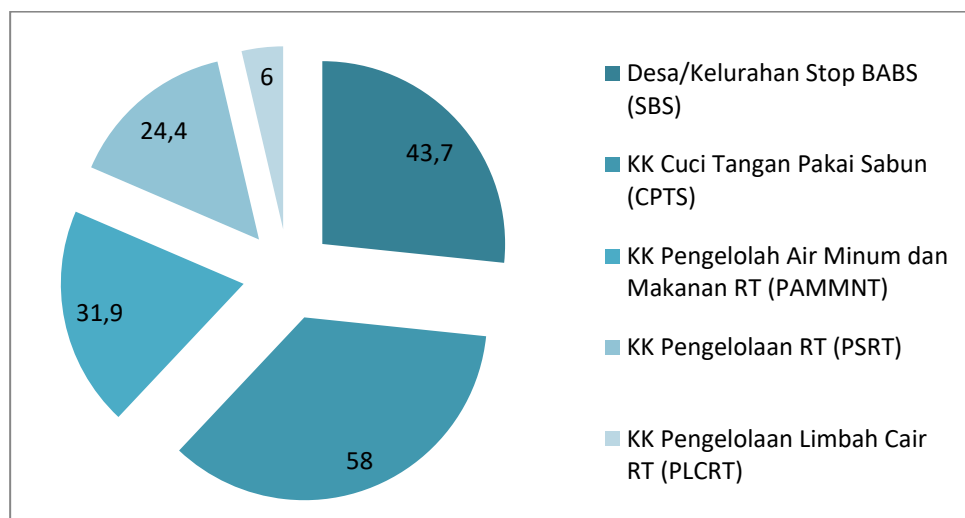
1. Stop Buang Air Besar Sembarangan (SBABS).
2. Cuci Tangan Pakai Sabun (CTPS).
3. Pengelolaan Air Minum dan Makanan Rumah Tangga (PAMMRT).
4. Pengamanan Sampah Rumah Tangga (PSRT).
5. Pengamanan Limbah Cair Rumah Tangga (PLCRT).

Strategi penyelenggaraan Sanitasi Total Berbasis Masyarakat (STBM) meliputi 3 (tiga) komponen yang saling mendukung satu dengan yang lain yang disebut dengan 3 Komponen Sanitasi Total yaitu:

1. Penciptaan lingkungan yang kondusif (*enabling environment*);
2. Peningkatan kebutuhan sanitasi (*demand creation*);
3. Peningkatan penyediaan akses sanitasi (*supply improvemen*).

Untuk Kabupaten Merangin tahun 2022 dari jumlah Desa sebanyak 215 yang melakukan STBM sebesar 215 dan yang sudah melakukan stop buang air besar sembarangan sebesar 58 dapat dilihat pada gambar dibawah ini :

Gambar 8.2
Desa Yang Melaksanakan STBM Tahun 2022



Sumber : Bidang kesmas Dinas Kesehatan 2022

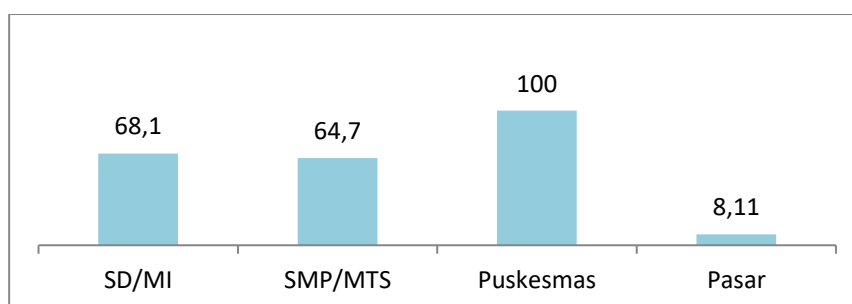
D. TTU (Tempat-tempat Umum) yang memenuhi syarat

Tempat-Tempat Umum (TTU) adalah tempat atau sarana umum yang digunakan untuk kegiatan masyarakat dan diselenggarakan oleh pemerintah/swasta atau perorangan, antara lain pasar rakyat, sekolah, fasyankes, terminal, bandara, stasiun, pelabuhan, bioskop, hotel dan tempat umum lainnya. TTU yang memenuhi syarat kesehatan adalah tempat dan fasilitas umum minimal sarana pendidikan dan pasar rakyat yang memenuhi syarat kesehatan. TTU dinyatakan sehat apabila memenuhi persyaratan fisiologis, psikologis, dan dapat mencegah penularan penyakit antar pengguna, penghuni, dan masyarakat sekitarnya serta memenuhi persyaratan dalam pencegahan terjadinya masalah kesehatan. Pemerintah Daerah minimal wajib mengelola 2 tempat-tempat umum, yaitu:

1. Sarana pendidikan dasar yang dimaksud adalah Sekolah Dasar (SD/MI), Sekolah Menengah Pertama (SMP/MTs) dan yang sederajat milik pemerintah dan swasta yang terintegrasi.
2. Pasar rakyat yang dimaksud adalah pasar yang berlokasi permanen, ada pengelola, sebagian besar barang yang diperjual belikan yaitu kebutuhan dasar sehari-hari dengan fasilitas infrastruktur sederhana, dan dikelola oleh Pemerintah Daerah dan Masalah yang dihadapi dalam pelaksanaan upaya peningkatan jumlah TTU yang memenuhi syarat diantaranya adalah anggaran daerah untuk program kesehatan lingkungan masih rendah, belum semua daerah (termasuk puskesmas) memiliki peralatan pengukuran parameter kualitas lingkungan yang sesuai, pendataan ulang di daerah untuk akurasi data yang tercatat, tumpang tindih regulasi antar kementerian/lembaga yang belumbersinergi, dan masih

belum optimalnya koordinasi baik, Untuk Kabupaten Merangin presentase tempat-tempat umum yang memenuhi syarat kesehatan tahun 2022 yang paling banyak tempat ibadah berjumlah 466 dan yang paling sedikit adalah Rumah Sakit sebanyak empat (4) tempat dapat dilihat pada table dibawah ini :

Gambar 8.4
Presentase TTU Memenuhi Syarat Tahun 2022



Sumber : Bidang Kesmas Dinas kesehatan 2022

E. Tempat Pengelolaan Makanan (TPM)

Sebagai salah satu jenis tempat pelayanan umum yang mengolah dan menyediakan makanan bagi masyarakat banyak, maka Tempat Pengelolaan Makanan (TPM) memiliki potensi yang cukup besar untuk timbul gangguan kesehatan atau penyakit bahkan keracunan akibat dari makanan yang dihasilkannya. TPM adalah usaha pengelolaan makanan yang meliputi jasa boga atau katering, rumah makan dan restoran, depot air minum, kantin, dan makanan jajanan. Berdasarkan Kepmenkes Nomor 1098/Menkes/SK/VII/2003 tentang Persyaratan Higiene Sanitasi Rumah Makan dan Restoran, persyaratan hygiene sanitasi yang harus dipenuhi meliputi:

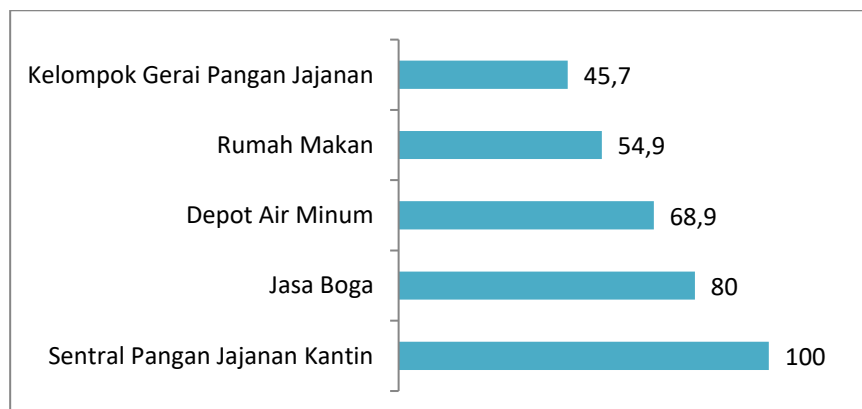
1. Persyaratan lokasi dan bangunan,
2. Persyaratan fasilitassanitasi,
3. Persyaratan dapur, rumahmakan, dan gudang makanan,
4. Persyaratan bahan makanan dan makanan jadi,

5. Persyaratan pengolahan makanan,
6. Persyaratan penyimpanan bahan makanan dan makanan jadi,
7. Persyaratan penyajian makanan jadi,
8. Persyaratan peralatan yang digunakan.

Pelaksanaan kegiatan higiene sanitasi pangan merupakan salah satu aspek dalam menjaga keamanan pangan yang harus dilaksanakan secara terstruktur dan terukur dengan kegiatan, sasaran dan ukuran kinerja yang jelas, salah satunya dengan mewujudkan Tempat Pengelolaan Makanan yang memenuhi syarat kesehatan. TPM siap saji yang terdiri dari Rumah Makan/Restoran, Jasa Boga, Depot Air Minum, Sentra Makanan Jajanan, Kantin Sekolah yang memenuhi syarat kesehatan adalah TPM yang memenuhi persyaratan hygiene sanitasi yang dibuktikan dengan sertifikat layak higiene sanitasi. Jika belum memenuhi syarat maka wajib untuk dibina dalam pengelolaan makanan oleh Dinas kesehatan.

Untuk Kabupaten Merangin tahun 2022 Prentase tempat pengolahan makanan yang meliputi jasa boga, rumah makan restoran, depot air minum, rumah makan/restoran memenuhi syarat dapat dilihat pada grafik dibawah ini:

Gambar 8.5
Tempat Pengolahan Makanan memenuhi syarat
Tahun 2022



Sumber : Bidang Kesmas Dinas Kesehatan 2022

BAB 9

PENUTUP

Berdasarkan data dan informasi hasil pembangunan kesehatan di Kabupaten Merangin tahun 2022 yang dilaporkan, dapat disimpulkan bahwa indikator kesehatan masyarakat di Kabupaten Merangin adalah

1. Sistem Informasi Kesehatan (SIK) yang *evidence base* diarahkan untuk penyediaan data dan informasi yang akurat, lengkap, dan tepat waktu guna pengambilan keputusan disemua tingkat administrasi pelayanan kesehatan
2. Kabupaten Merangin secara administratif terletak antara 101°32' Bujur Timur dan antara 1°28' - 1°52' Lintang Selatan. Luas wilayah lebih kurang 7.679 KM² dengan kondisi dataran rendah lebih kurang 4.607 km² serta dataran tinggi lebih kurang 3.062 km², yang terdiri dari 24 Kecamatan, dan 10 Kelurahan dengan 205 Desa jadi jumlah Kelurahan dan desa 215 dengan jumlah penduduk 355.674 jiwa.
3. Berdasarkan Peraturan Pemerintah nomor 47 tahun 2016 tentang Fasilitas Pelayanan Kesehatan, sarana kesehatan di kabupaten Merangin tahun 2022 terdiri dari:
 - 1). Rumah Sakit 4 (rumah sakit pemerintah daerah 1, rumah sakit swasta 3),
 - 2). Puskesmas dan Jaringan (Puskesmas 27 (Rawat inap 15, Non Rawat Inap 12, Pustu 88, Pusling 27)
 - 3). Sarana Pelayanan lain (Laboratorium Kesehatan 1, Klinik Utama 2, Klinik Pratama 10, Tempat Praktik Mandiri Dokter spesialis 9, Tempat Praktik Mandiri Dokter Gigi 10,

Tempat Praktik Mandiri Dokter 54, Tempat Praktik Mandiri Bidan 23, Tempat Praktik Mandiri Perawat 3). Sarana kefarmasian (Apotek 56, Toko Obat 31, Pedagang Besar Farmasi 2).

4. Sumber Daya Kesehatan merupakan salah satu pendukung di segala level pelayanan kesehatan. Dan dengan terpenuhinya sumberdaya kesehatan, diharapkan juga dapat meningkatkan kualitas Pelayanan Kesehatan sehingga derajat kesehatan masyarakat akan terjaga. Kabupaten Merangin tahun 2022 mempunyai tenaga bidan 1145, Perawat 846, Dukungan Manajemen 320, Dokter Umum 166, Kesehatan Masyarakat 154, Ahli Tehnologi laboratorium Medik 114, Keteknisan Medis 85, Gizi 56, Dokter Spesialis 47, Tenaga Struktural 45, Apoteker 38, Tenaga Teknik Biomedika lainnya 31, Dokter Gigi 28 dan Keterampilan Fisik sebanyak 24.
5. Anggaran Pendapatan Belanja Daerah Kabupaten Merangin sebesar 1.381.347.935.017 untuk anggaran Kesehatan sebesar 260.300.384.314, penerima bantuan jaminan kesehatan (PBI 145.255, NON PBI 123.053).
6. Kesehatan keluarga berperan terhadap optimalisasi pertumbuhan perkembangan dan produktifitas seluruh anggotanya melalui pemenuhan kebutuhan gizi dan menjamin kesehatan anggota keluarga. pada tahun 2022 kesehatan keluarga meliputi:
 - a. Kesehatan Ibu dalam rangka penurunan jumlah kematian diperlukan upaya yang efektif dan efisien. Adapun kematian Ibu sebanyak 6 orang dengan Komplikasi kebidanan sebanyak 86.5% Kesehatan ibu berupa K1 94.8%, K4 84.8%, dan K6 35.7% Imunisasi Td-1. 36.8%, Td-2.30%, Td-3.16.5%, Td-4. 12%, Td-5.8.7% Td2+67.2%, Tablet Tambah Darah 84.6%,

pelayanan kesehatan ibu bersalin di fasyankes 73,6%, KF1. 90,6 %, KF Lengkap 90,8%, dan Vitamin A 90,1%. Pelayanan Kontrasepsi suntik 39.436, Pil 10767, Implan 5813, AKDR 998, Kondom 894, NOW 517 dan NOP 59.

b. Pelayanan Kesehatan anak

Upaya Kesehatan anak adalah menjamin kelangsungan hidup anak melalui upaya penurunan angka kematian bayi baru lahir 21, bayi 23 dan balita 1, KN lengkap 99,7%, KN 1 99,9%, Imunisasi pada bayi DPT-HB-Hib3 90.1%, Campak/MR 89,7%, Polio 4 91.3%, dan Imunisasi Dasar Lengkap 90.2% dan Desa/Kelurahan UCI 92.1%

c. Balita Gizi kurang sebanyak 272 kasus , Balita Pendek 451 anak dan Balita Berat Badan 270 dan balita Gizi Buruk 6. Pelayanan inisiasi menyusui dini dan ASI Eksklusif 79.2% dan IMD 83.7%.

d. Pemberian kapsul vitamin A bayi 6-11 bulan 95.15% anak balita (12-59) 92.99%, dan Balita 93.48 %.

e. Cakupan penimbangan balita di posyandu 74.6%.

7. Pengendalian penyakit yang akan dibahas di bab ini yaitu pengendalian penyakit menular dan tidak menular:

a. Penyakit menular : Kasus TBC 634 (Di Obati 416), HIV 6 Kasus umur 25 -49 tahun AIDS terdapat 12 kasus , pneumonia pada balita 123 kasus, Kusta PB + MB 4 kasus, dan Covid 19 322 kasus.

b. Penyakit yang dapat dicegah dengan imunisasi (Suspek Campak 18 kasus, Difteri 1 kasus dan AFP sebanyak 4 kasus).

c. Penyakit menular vector dan zoonosis (demam berdarah dengue 153 kasus, filariasis 0, malaria 212 kasus).

- d. Penyakit tidak menular (pemeriksaan leher rahim dan payudara 1407 kasus, penderita hipertensi (laki-laki 72,6% dan perempuan 77%), dan Diabetes Melitus 2.727 kasus).
8. Kesehatan lingkungan upaya pencegahan penyakit dan/atau gangguan kesehatan dari factor risiko lingkungan untuk mewujudkan kualitas lingkungan yang sehat baik dari aspek fisik, kimia, biologi meliputi :
- a. Sarana Air Minum yang diawasi/diperiksa kualitas air minum sesuai standar dengan jumlah sarana air minum 89 sarana diawasi sebanyak 37 sarana.
 - b. Akses terhadap Fasilitas Sanitasi Layak keluarga dengan Jamban Sehat sebesar 91.6%
 - c. Sanitasi Total Berbasis Masyarakat (STBM) yang sudah melakukan stop Buang Air Besar sembarangan 43.7, KK Cuci tangan pakai sabun 58, KK pengelolah air minum dan makanan RT 31, KK pengelolaan RT 24.4 dn KK pengelolaan limbah cair.
 - d. Tempat-tempat umum yang memenuhi syarat SD/MI 68.1, SMP/MTS 64.7, Puskesmas 100, Pasar 8.11.
 - e. Tempat Pengelolaah Makanan meliputi Sentral Pangan Jajanan kantin 100, Jasa Boga 80, Depot Air Minum 68.9, Rumah Makan 54.9, Kelompok Gerai Pangan Jajanan 45.7

TABEL 1

**LUAS WILAYAH, JUMLAH DESA/KELURAHAN, JUMLAH PENDUDUK, JUMLAH RUMAH TANGGA,
DAN KEPADATAN PENDUDUK MENURUT KECAMATAN
KABUPATEN MERANGIN
TAHUN 2022**

NO	KECAMATAN	LUAS WILAYAH (<i>km</i> ²)	JUMLAH			JUMLAH PENDUDUK	JUMLAH RUMAH TANGGA	RATA-RATA JIWA/RUMAH TANGGA	KEPADATAN PENDUDUK <i>per km</i> ²
			DESA	KELURAHAN	DESA + KELURAHAN				
1	2	3	4	5	6	7	8	9	10
1	Jangkat	967	11		11	9457			9,8
2	Jangkat Timur	594	14		14	9429			15,9
3	Muara Siau	655	17		17	10147			15,5
4	Lembah Masurai	689	15		15	13787			20,0
5	Tiang Pumpung	275	6		6	4673			17,0
6	Pamenang	347	13	1	14	33899			97,8
7	Renah Pamenang	108	4		4	14521			135,0
8	Pamenang Barat	200	8		8	17501			87,7
9	Pamenang Selatan	167	4		4	10529			62,9
10	Bangko	168	4	4	8	49211			292,2
11	Bangko Barat	197	6		6	10990			55,9
12	Nalo Tantan	111	7		7	18152			163,1
13	Batang Mesumai	207	10		10	10869			52,6
14	Sungai Manau	296	10		10	10279			34,8
15	Renah Pembarap	273	12		12	13185			48,3
16	Pangkalan Jambu	427	8		8	6421			15,0
17	Tabir	333	6	5	11	28608			85,8
18	Tabir Ulu	220	6		6	8093			36,8
19	Tabir Selatan	196	8		8	29724			151,5
20	Margo Tabir	128	6		6	13649			106,4
21	Tabir Ilir	159	7		7	8805			55,4
22	Tabir Timur	109	4		4	7964			73,2
23	Tabir Lintas	115	5		5	8211			71,2
24	Tabir Barat	740	14		14	9473			12,8
KABUPATEN		7.679	205	10	215	357.577			46,56

Sumber: - BPS Kabupaten Merangin

TABEL 2

**JUMLAH PENDUDUK MENURUT JENIS KELAMIN DAN KELOMPOK UMUR
KABUPATEN MERANGIN
TAHUN 2022**

NO	KELOMPOK UMUR (TAHUN)	JUMLAH PENDUDUK			
		LAKI-LAKI	PEREMPUAN	LAKI-LAKI+PEREMPUAN	RASIO JENIS KELAMIN
1	2	3	4	5	6
1	0 - 4	16.173	15.574	31.747	103,8
2	5 - 9	16.269	15.794	32.063	103,0
3	10 - 14	16.395	15.566	31.961	105,3
4	15 - 19	15.872	15.240	31.112	104,1
5	20 - 24	15.484	14.561	30.045	106,3
6	25 - 29	14.473	14.956	29.429	96,8
7	30 - 34	14.276	15.387	29.663	92,8
8	35 - 39	14.244	14.175	28.419	100,5
9	40 - 44	13.524	12.692	26.216	106,6
10	45 - 49	11.835	11.500	23.335	102,9
11	50 - 54	10.081	9.288	19.369	108,5
12	55 - 59	8.306	7.777	16.083	106,8
13	60 - 64	6.505	5.960	12.465	109,1
14	65 - 69	4.313	3.693	8.006	116,8
15	70 - 74	2.361	2.100	4.461	112,4
16	75+	1.739	1.464	3.203	118,8
BUPATEN		181.850	175.727	357.577	103,5
ANGKA BEBAN TANGGUNGAN (DEPENDENCY RATIO)				45,28	

Sumber: - BPS Kabupaten Merangin

TABEL 3

**PENDUDUK BERUMUR 15 TAHUN KE ATAS YANG MELEK HURUF
DAN IJAZAH TERTINGGI YANG DIPEROLEH MENURUT JENIS KELAMIN
KABUPATEN MERANGIN
TAHUN 2022**

NO	VARIABEL	JUMLAH			PERSENTASE		
		LAKI-LAKI	PEREMPUAN	LAKI-LAKI+ PEREMPUAN	LAKI-LAKI	PEREMPUAN	LAKI-LAKI+ PEREMPUAN
1	2	3	4	5	6	7	8
1	PENDUDUK BERUMUR 15 TAHUN KE ATAS	133.013	128.793	261.806			
2	PENDUDUK BERUMUR 15 TAHUN KE ATAS YANG MELEK HURUF			0	97,96	94,83	96,4
3	PERSENTASE PENDIDIKAN TERTINGGI YANG DITAMATKAN:						
	a. TIDAK MEMILIKI IJAZAH SD			0	8,30	14,25	11,2
	b. SD/MI			0	33,68	35,60	34,6
	c. SMP/ MTs			0	24,85	21,60	23,3
	d. SMA/ MA			0	33,18	28,55	30,9
	e. SEKOLAH MENENGAH KEJURUAN			0	0,00	0,00	0,0
	f. DIPLOMA I/DIPLOMA II			0	0,00	0,00	0,0
	g. AKADEMI/DIPLOMA III			0	0,00	0,00	0,0
	h. S1/DIPLOMA IV			0	0,00	0,00	0,0
	i. S2/S3 (MASTER/DOKTOR)			0	0,00	0,00	0,0

Sumber: - BPS Kabupaten Merangin

TABEL 4

**JUMLAH FASILITAS PELAYANAN KESEHATAN MENURUT KEPEMILIKAN
KABUPATEN MERANGIN
TAHUN 2022**

NO	FASILITAS KESEHATAN	PEMILIKAN/PENGELOLA							JUMLAH
		KEMENKES	PEM.PROV	PEM.KAB/KOTA	TNI/POLRI	BUMN	SWASTA	ORGANISASI KEMASYARAKATAN	
1	2	3	4	5	6	7	8	9	10
RUMAH SAKIT									
1	RUMAH SAKIT UMUM					1	3		4
2	RUMAH SAKIT KHUSUS								-
PUSKESMAS DAN JARINGANNYA									
1	PUSKESMAS RAWAT INAP					15			15
	- JUMLAH TEMPAT TIDUR					75			75
2	PUSKESMAS NON RAWAT INAP					12			12
3	PUSKESMAS KELILING					27			27
4	PUSKESMAS PEMBANTU					86			86
SARANA PELAYANAN LAIN									
1	KLINIK PRATAMA				2		8		10
2	KLINIK UTAMA						2		2
3	TEMPAT PRAKTIK MANDIRI DOKTER						54		54
4	TEMPAT PRAKTIK MANDIRI DOKTER GIGI						10		10
5	TEMPAT PRAKTIK MANDIRI DOKTER SPESIALIS						9		9
6	TEMPAT PRAKTIK MANDIRI BIDAN						23		23
7	TEMPAT PRAKTIK MANDIRI PERAWAT						3		3
8	GRIYA SEHAT								-
9	PANTI SEHAT								-
10	UNIT TRANSFUSI DARAH								-
11	LABORATORIUM KESEHATAN			1					1
SARANA PRODUKSI DAN DISTRIBUSI KEFARMASIAN									
1	INDUSTRI FARMASI								-
2	INDUSTRI OBAT TRADISIONAL/EKSTRAK BAHAN ALAM (IOT/IEBA)								-
3	USAHA KECIL/MIKRO OBAT TRADISIONAL (UKOT/UMOT)								-
4	PRODUKSI ALAT KESEHATAN								-
5	PRODUKSI PERBEKALAN KESEHATAN RUMAH TANGGA (PKRT)								-
6	INDUSTRI KOSMETIKA								-
7	PEDAGANG BESAR FARMASI (PBF)					2			2
8	PENYALUR ALAT KESEHATAN (PAK)								-
9	APOTEK					56			56
10	TOKO OBAT					31			31
11	TOKO ALKES								-

Sumber: Dinkes Kab.Merangin

TABEL 5

**JUMLAH KUNJUNGAN PASIEN BARU RAWAT JALAN, RAWAT INAP, DAN KUNJUNGAN GANGGUAN JIWA DI SARANA PELAYANAN KESEHATAN
KABUPATEN MERANGIN
TAHUN 2022**

NO	SARANA PELAYANAN KESEHATAN	JUMLAH KUNJUNGAN						KUNJUNGAN GANGGUAN JIWA		
		RAWAT JALAN			RAWAT INAP			JUMLAH		
		L	P	L+P	L	P	L+P	L	P	L+P
1	2	3	4	5	6	7	8	9	10	11
JUMLAH KUNJUNGAN		21.459	29.877	111.610	6.559	10.326	17.922	2.288	1.606	3.894
JUMLAH PENDUDUK KAB/KOTA		181.850	175.727	357.577	181.850	175.727	0			
CAKUPAN KUNJUNGAN (%)		11,8	17,0	31,2	3,6	5,9				
A Fasilitas Pelayanan Kesehatan Tingkat Pertama										
1 PUSKESMAS										
1	Kederasan Pariang			2.202			0	84	30	114
	Bangka			8.580			0	102	24	126
	Pematang kandis			6.919			0	180	114	294
	Rantau Panjang			3.381			536	54	12	66
	Sumber Agung			0			40	18	6	24
	Rt. Limau manis			0			0	60	36	96
	Kota Raja			870			0	36	24	60
	Muara belang			5.428			0	150	90	240
	Sungai Bulan			1.423			0	64	30	84
	Muara Siau			1.120			86	78	36	114
	Sekancing			0			0	24	18	42
	Pasar Masurai			1.238			0	84	68	150
	Simang Panti			0			0	102	42	144
	Sungai Manau			1.230			0	114	30	144
	Sungai Jering			0			0	78	68	144
	Muara madras			0			0	126	60	186
	Rantau Suli			0			0	30	30	60
	Pamanang			7.661			0	200	174	374
	Simpani Lumbur			3.634			65	78	60	138
	Tambang Emas			5.909			276	66	72	138
	Meranti			5.201			0	98	66	164
	Muara Jernih			0			54	78	102	180
	Muara Kibul			252			0	42	90	132
	Pasar Baru			2.544			0	54	66	120
	Aur Beduri			84			0	45	55	100
	Tabi Lintas			2.589			0	36	6	102
	Bangka Barat			0			0	65	72	137
2 Klinik Pratama										
1				0			0			0
2				0			0			0
3				0			0			0
	dst			0			0			0
3 Praktik Mandiri Dokter										
1				0			0			0
2				0			0			0
3				0			0			0
	dst			0			0			0
4 Praktik Mandiri Dokter Gigi										
1				0			0			0
2				0			0			0
3				0			0			0
	dst			0			0			0
5 Praktik Mandiri Bidan										
1				0			0			0
2				0			0			0
3				0			0			0
	dst			0			0			0
SUB JUMLAH I		0	0	60.274	0	0	1.037	2.196	1.477	3.673
B Fasilitas Pelayanan Kesehatan Tingkat Lanjut										
1 Klinik Utama										
1				0			0			0
2				0			0			0
3				0			0			0
	dst			0			0			0
2 RS Umum										
1	RSD KOL ABUDJANI	15.043	19.415	34.458	3.856	4.961	8.817	92	129	221
2	RS ANDIMAS	353	1.385	1.738	409	1.786	2.195	0	0	0
3	RS MHC	1.377	3.124	4.501	622	1.506	2.128	0	0	0
4	Raudhah	4.656	6.953	10.639	1.672	2.073	3.745	0	0	0
3 RS Khusus										
1				0			0			0
2				0			0			0
3				0			0			0
	dst			0			0			0
4 Praktik Mandiri Dokter Spesialis										
1				0			0			0
2				0			0			0
3				0			0			0
	dst			0			0			0
SUB JUMLAH II		21.459	29.877	51.336	6.559	10.326	16.885	92	129	221

Sumber: Dinkes Merangin

Catatan: Puskesmas non rawat inap hanya melayani kunjungan rawat jalan

TABEL 6

**PERSENTASE RUMAH SAKIT DENGAN KEMAMPUAN PELAYANAN GAWAT DARURAT (GADAR) LEVEL I
KABUPATEN MERANGIN
TAHUN 2022**

NO	RUMAH SAKIT	JUMLAH	MEMPUNYAI KEMAMPUAN PELAYANAN GAWAT DARURAT LEVEL I	
			JUMLAH	%
1	2	3	4	5
1	RUMAH SAKIT UMUM	4	4	100
2	RUMAH SAKIT KHUSUS	0	0	0,0
KABUPATEN		4	4	100

Sumber: Dinkes Merangin

TABEL 7

**ANGKA KEMATIAN PASIEN DI RUMAH SAKIT
KABUPATEN MERANGIN
TAHUN 2022**

NO	NAMA RUMAH SAKIT ^a	JUMLAH TEMPAT TIDUR	PASIE N KELUAR (HIDUP + MATI)			PASIE N KELUAR MATI			PASIE N KELUAR MATI ≤48 JAM DI RAWAT			Gross Death Rate			Net Death Rate		
			L	P	L + P	L	P	L + P	L	P	L + P	L	P	L + P	L	P	L + P
1	2	3	4	5	6	7	8	9	10	11	12	13	14	15	16	17	18
1	RSD.KOL.ABUDJANI	183	3.861	4.951	8.812	167	35	202	15	20	35	12,3	10,6	22,9	1,7	2,2	4,0
2	RS.ANDIMAS	32	409	1.786	2.195	3	6	9	0	2	2	7,3	3,4	4,1	0,0	1,1	0,9
3	RS.MERANGIN MEDICAL CENTRE (MMC)	71	622	1.506	2.128	21	36	57	5	3	8	33,8	23,9	26,8	8,0	2,0	3,8
4	RS.RAUDHAH	100	1.672	2.073	3.745	24	24	48	18	20	38	14,4	11,6	12,8	10,8	9,6	10,1
KABUPATEN/KOTA		386	6.564	10.316	16.880	215	101	316	38	45	83	32,8	9,8	18,7	5,8	4,4	4,9

Sumber: RSD, RS.Andimas, RS. MMC, & RS.Raudhah

Keterangan: ^a termasuk rumah sakit swasta

TABEL 8

**INDIKATOR KINERJA PELAYANAN DI RUMAH SAKIT
KABUPATEN MERANGIN
TAHUN 2022**

NO	NAMA RUMAH SAKIT ^a	JUMLAH TEMPAT TIDUR	PASIEN KELUAR (HIDUP + MATI)	JUMLAH HARI PERAWATAN	JUMLAH LAMA DIRAWAT	BOR (%)	BTO (KALI)	TOI (HARI)	ALOS (HARI)
1	2	3	4	5	6	7	8	9	10
1	RSD.KOL.ABUDJANI	183	8.812	30.020	21.528	44,9	48	4	2
2	RS.ANDIMAS	32	2.195	7.058	4.582	60,4	69	2	2
3	RS.MERANGIN MEDICAL CENTRE (MMC)	71	2.128	8.264	7.412	31,9	30	8	3
4.	RS.RAUDAH	100	3.745	13.895	10.322	38,1	37	6	3
KABUPATEN/KOTA		386	16.880	59.237	43.844	42,0	44	5	3

Sumber: RSD, RS.Andimas, RS. MMC, & RS.Raudhah

Keterangan: ^a termasuk rumah sakit swasta

TABEL 9

**PERSENTASE PUSKESMAS DENGAN KETERSEDIAAN OBAT ESENSIAL
MENURUT PUSKESMAS DAN KECAMATAN
KABUPATEN MERANGIN
TAHUN 2022**

NO	KECAMATAN	PUSKESMAS	KETERSEDIAAN OBAT ESENSIAL *
1	2	3	4
1	Jangkat	Muara madras	√
2	Jangkat Timur	Rantau Suli	√
3	Muara Siau	Muara Siau	√
4	Lembah Masurai	Pasar Masurai	√
5	Tiang Pumpung	Sekancing	√
6	Pamenang	Pamenang	√
7	Renah Pamenang	Meranti	√
8	Pamenang Barat	Simpang Limbur	√
9	Pamenang Selatan	Tambang Emas	√
10	Bangko	Pematang Kandis	√
		Bangko	√
11	Bangko Barat	Bangko Barat	√
12	Nalo Tantan	Aur Beduri	√
13	Batang Mesumai	Kederasan Panjang	√
14	Sungai Manau	Sungai Manau	√
15	Renah Pembarap	Simpang Parit	√
16	Pangkalan Jambu	Sungai Jering	√
17	Tabir	Rantau Panjang	√
		Pasar Baru	√
18	Tabir Ulu	Muara Jernih	√
19	Tabir Selatan	Muara Delang	√
20	Margo Tabir	Sumber Agung	√
21	Tabir Ilir	Rt. Limau manis	√
		Kota Raja	√
22	Tabir Timur	Sungai Bulian	√
23	Tabir Lintas	Tabir Lintas	√
24	Tabir Barat	Muara Kibul	√
JUMLAH PUSKESMAS YANG MEMILIKI 80% OBAT DAN VAKSIN ESENSIAL			27
JUMLAH PUSKESMAS YANG MELAPOR			27
% PUSKESMAS DENGAN KETERSEDIAAN OBAT & VAKSIN ESENSIAL			100%

Sumber: UPTD Instalasi Farmasi Kab.Merangin

Keterangan: *) beri tanda "√" jika puskesmas memiliki obat dan vaksin esensial ≥80%

*) beri tanda "X" jika puskesmas memiliki obat dan vaksin esensial <80%

*) jika puskesmas tersebut tidak melapor, **mohon dikosongkan atau tidak memberi tanda "√" maupun "X"**

TABEL 10

**PERSENTASE KETERSEDIAAN OBAT ESENSIAL
KABUPATEN MERANGIN
TAHUN 2022**

NO	NAMA OBAT	SATUAN	KETERSEDIAAN OBAT ESENSIAL*
1	2	3	4
1	Albendazol /Pirantel Pamoat	Tablet	V
2	Alopurinol	Tablet	V
3	Amlodipin/Kaptopril	Tablet	V
4	Amoksisilin 500 mg	Tablet	V
5	Amoksisilin sirup	Botol	V
6	Antasida tablet kunyah/ antasida suspensi	Tablet/Botol	V
7	Asam Askorbat (Vitamin C)	Tablet	V
8	Asiklovir	Tablet	V
9	Betametason salep	Tube	V
10	Deksametason tablet/deksametason injeksi	Tablet/Vial/Ampul	V
11	Diazepam injeksi 5 mg/ml	Ampul	V
12	Diazepam	Tablet	V
13	Dihidroartemisin+piperakuin (DHP) dan primaquin	Tablet	V
14	Difenhidramin Inj. 10 mg/ml	Ampul	V
15	Epinefrin (Adrenalin) injeksi 0,1 % (sebagai HCl)	Ampul	V
16	Fitomenadion (Vitamin K) injeksi	Ampul	V
17	Furosemid 40 mg/Hidroklorotiazid (HCT)	Tablet	V
18	Garam Oralit serbuk	Kantong	V
19	Glibenklamid/Metformin	Tablet	V
20	Hidrokortison krim/salep	Tube	V
21	Kotrimoksazol (dewasa) kombinasi tablet/Kotrimoksazol suspen	Tablet/Botol	V
22	Lidokain inj	Vial	V
23	Magnesium Sulfat injeksi	Vial	V
24	Metilergometrin Maleat injeksi 0,200 mg-1 ml	Ampul	V
25	Natrium Diklofenak	Tablet	V
26	OAT FDC Kat 1	Paket	V
27	Oksitosin injeksi	Ampul	V
28	Parasetamol sirup 120 mg / 5 ml	Botol	V
29	Parasetamol 500 mg	Tablet	V
30	Prednison 5 mg	Tablet	V
31	Ranitidin 150 mg	Tablet	V
32	Retinol 100.000/200.000 IU	Kapsul	V
33	Salbutamol	Tablet	V
34	Salep Mata/Tetes Mata Antibiotik	Tube	V
35	Simvastatin	Tablet	V
36	Siprofloksasin	Tablet	V
37	Tablet Tambah Darah	Tablet	V
38	Triheksifenidil	Tablet	V
39	Vitamin B6 (Piridoksin)	Tablet	V
40	Zinc 20 mg	Tablet	V
JUMLAH ITEM OBAT INDIKATOR YANG TERSEDIA DI KABUPATEN/KOTA			40
% KETERSEDIAAN OBAT ESENSIAL			100%

Sumber: UPTD Instalasi Farmasi Kab.Merangin

Keterangan: *) beri tanda "V" jika kabupaten/kota memiliki obat esensial

*) beri tanda "X" jika kabupaten/kota tidak memiliki obat esensial

TABEL 11

**PERSENTASE PUSKESMAS DENGAN KETERSEDIAAN VAKSIN
IMUNISASI DASAR LENGKAP (IDL) MENURUT KECAMATAN DAN PUSKESMAS
KABUPATEN MERANGIN
TAHUN 2022**

NO	KECAMATAN	PUSKESMAS	KETERSEDIAAN VAKSIN IDL*
1	2	3	4
1	Jangkat	Muara madras	√
2	Jangkat Timur	Rantau Suli	√
3	Muara Siau	Muara Siau	√
4	Lembah Masurai	Pasar Masurai	√
5	Tiang Pumpung	Sekancing	√
6	Pamenang	Pamenang	√
7	Renah Pamenang	Meranti	√
8	Pamenang Barat	Simpang Limbur	√
9	Pamenang Selatan	Tambang Emas	√
10	Bangko	Pematang Kandis	√
		Bangko	√
11	Bangko Barat	Bangko Barat	√
12	Nalo Tantan	Aur Beduri	√
13	Batang Mesumai	Kederasan Panjang	√
14	Sungai Manau	Sungai Manau	√
15	Renah Pembarap	Simpang Parit	√
16	Pangkalan Jambu	Sungai Jering	√
17	Tabir	Rantau Panjang	√
		Pasar Baru	√
18	Tabir Ulu	Muara Jernih	√
19	Tabir Selatan	Muara Delang	√
20	Margo Tabir	Sumber Agung	√
21	Tabir Ilir	Rt. Limau manis	√
		Kota Raja	√
22	Tabir Timur	Sungai Bulian	√
23	Tabir Lintas	Tabir Lintas	√
24	Tabir Barat	Muara Kibul	√
JUMLAH PUSKESMAS YANG MEMILIKI 100% VAKSIN IDL			27
JUMLAH PUSKESMAS YANG MELAPOR			27
% PUSKESMAS DENGAN KETERSEDIAAN VAKSIN IDL			100%

Sumber :Bidang P2P DinKes Merangin

Keterangan: *) beri tanda "V" jika Puskesmas memiliki 100% vaksin IDL

*) beri tanda "X" jika Puskesmas memiliki <100% vaksin IDL

*) jika Puskesmas tersebut tidak melapor, **mohon dikosongkan atau tidak memberi tanda "V" maupun "X"**

TABEL 12

**JUMLAH POSYANDU DAN POSBINDU PTM MENURUT KECAMATAN DAN PUSKESMAS
KABUPATEN MERANGIN
TAHUN 2022**

NO	KECAMATAN	PUSKESMAS	STRATA POSYANDU									POSYANDU AKTIF*		JUMLAH POSBINDU PTM**
			PRATAMA		MADYA		PURNAMA		MANDIRI		JUMLAH	JUMLAH	%	
			JUMLAH	%	JUMLAH	%	JUMLAH	%	JUMLAH	%				
1	2	3	4	5	6	7	8	9	10	11	12	13	14	15
1	Jangkat	Muara madras	10	76,9	3	23,1	0	0,0	0	0,0	13	0	0,0	9
2	Jangkat Timur	Rantau Suli	11	64,7	3	17,6	1	5,9	2	11,8	17	3	17,6	12
3	Muara Siau	Muara Siau	0	0,0	5	21,7	18	78,3	0	0,0	23	18	78,3	15
4	Lembah Masurai	Pasar Masurai	0	0,0	10	58,8	7	41,2	0	0,0	17	7	41,2	13
5	Tiang Pumpung	Sekancing	0	0,0	0	0,0	4	66,7	2	33,3	6	6	100,0	6
6	Pamenang	Pamenang	8	25,8	5	16,1	10	32,3	8	25,8	31	18	58,1	14
7	Renah Pamenang	Meranti	0	0,0	0	0,0	11	68,8	5	31,3	16	16	100,0	4
8	Pamenang Barat	Simpang Limbur	0	0,0	5	22,7	4	18,2	13	59,1	22	17	77,3	8
9	Pamenang Selatan	Tambang Emas	0	0,0	2	14,3	10	71,4	2	14,3	14	12	85,7	4
10	Bangko	Pematang Kandis	2	15,4	2	15,4	6	46,2	3	23,1	13	9	69,2	4
		Bangko	4	18,2	6	27,3	6	27,3	6	27,3	22	12	54,5	4
11	Bangko Barat	Bangko Barat	0	0,0	3	21,4	5	35,7	6	42,9	14	11	78,6	6
12	Nalo Tantan	Aur Beduri	5	35,7	6	42,9	1	7,1	2	14,3	14	3	21,4	7
13	Batang Mesumai	Kederasan Panjang	0	0,0	8	72,7	3	27,3	0	0,0	11	3	27,3	11
14	Sungai Manau	Sungai Manau	0	0,0	10	41,7	12	50,0	2	8,3	24	14	58,3	10
15	Renah Pembarap	Simpang Parit	0	0,0	8	40,0	12	60,0	0	0,0	20	12	60,0	12
16	Pangkalan Jambu	Sungai Jering	0	0,0	7	58,3	3	25,0	2	16,7	12	5	41,7	8
17	Tabir	Rantau Panjang	5	33,3	6	40,0	4	26,7	0	0,0	15	4	26,7	6
		Pasar Baru	5	45,5	1	9,1	2	18,2	3	27,3	11	5	45,5	5
18	Tabir Ulu	Muara Jernih	6	50,0	6	50,0	0	0,0	0	0,0	12	0	0,0	7
19	Tabir Selatan	Muara Delang	2	5,7	11	31,4	12	34,3	10	28,6	35	22	62,9	8
20	Margo Tabir	Sumber Agung	0	0,0	2	18,2	0	0,0	9	81,8	11	9	81,8	6
21	Tabir Ilir	Rt. Limau manis	1	14,3	5	71,4	0	0,0	1	14,3	7	1	14,3	4
		Kota Raja	0	0,0	4	40,0	2	20,0	4	40,0	10	6	60,0	3
22	Tabir Timur	Sungai Bulian	3	15,8	0	0,0	1	5,3	15	78,9	19	16	84,2	4
23	Tabir Lintas	Tabir Lintas	5	83,3	0	0,0	0	0,0	1	16,7	6	1	16,7	5
24	Tabir Barat	Muara Kibul	2	12,5	12	75,0	2	12,5	0	0,0	16	2	12,5	14
JUMLAH KABUPATEN			69	16,0	130	30,2	136	31,6	96	22,3	431	232	53,8	209
RASIO POSYANDU PER 100 BALITA												1,4		

Sumber : Bidang Kesmas Dinkes Merangin

TABEL 13

**JUMLAH TENAGA MEDIS DI FASILITAS KESEHATAN
KABUPATEN MERANGIN
TAHUN 2022**

NO	UNIT KERJA	DR SPESIALIS			DOKTER			TOTAL			DOKTER GIGI			DOKTER GIGI SPESIALIS			TOTAL		
		L	P	L+P	L	P	L+P	L	P	L+P	L	P	L+P	L	P	L+P	L	P	L+P
1	2	3	4	5	6	7	8	9	10	11	12	13	14	15	16	17	18	19	20
	PUSKESMAS																		
1	Muara madras			0		1	1	0	1	1		1	1			0	0	1	1
2	Rantau Suli			0	1	1	2	1	1	2		1	1			0	0	1	1
3	Muara Siau			0	1	0	1	1	0	1			0			0	0	0	0
4	Pasar Masurai			0		1	1	0	1	1		1	1			0	0	1	1
5	Sekancing			0		1	1	0	1	1			0			0	0	0	0
6	Pamenang			0	1	1	2	1	1	2		1	1			0	0	1	1
7	Meranti			0	1	1	2	1	1	2		1	1			0	0	1	1
8	Simpang Limbur			0	1	2	3	1	2	3			0			0	0	0	0
9	Tambang Emas			0	1	2	3	1	2	3			0			0	0	0	0
10	Pematang kandis			0	4	4	8	4	4	8		1	1			0	0	1	1
11	Bangko			0		4	4	0	4	4		2	2			0	0	2	2
12	Bangko Barat			0	1	1	2	1	1	2			0			0	0	0	0
13	Aur Beduri			0	1		1	1	0	1		1	1			0	0	1	1
14	Kederasan Panjang			0		2	2	0	2	2			0			0	0	0	0
15	Sungai Manau			0	1		1	1	0	1		1	1			0	0	1	1
16	Simpang Parit			0		1	1	0	1	1			0			0	0	0	0
17	Sungai Jering			0		1	1	0	1	1			0			0	0	0	0
18	Rantau Panjang			0	1	3	4	1	3	4			1	1		0	0	1	1
19	Pasar Baru			0	1	2	3	1	2	3	1		1	1		0	1	0	1
20	Muara Jemih			0		4	4	0	4	4		1	1			0	0	1	1
21	Muara Delang			0	2	1	3	2	1	3		1	1			0	0	1	1
22	Sumber Agung			0		1	1	0	1	1			0			0	0	0	0
23	Rt. Limau manis			0		2	2	0	2	2			0			0	0	0	0
24	Kota Raja			0		2	2	0	2	2			0			0	0	0	0
25	Sungai Bulian			0	1	1	2	1	1	2	1		1			0	1	0	1
26	Tabir Lintas			0	1	1	2	1	1	2		1	1			0	0	1	1
27	Muara Kibul			0		1	1	0	1	1			0			0	0	0	0
	JUMLAH	0	0	0	19	41	60	19	41	60	2	14	16	0	0	0	2	14	16
1	RSD KOL. ABUNDJANI	11	11	22	10	34	44	21	45	66	1	6	7	0	0	0	1	6	7
2	RUMAH SAKIT ROUDAH	9	5	14		8	8	9	13	22		1	1	0	0	0	0	1	1
3	RUMAH SAKIT ANDIMAS	4	3	7		1	1	4	4	8				0	0	0	0	0	0
4	R.S.MERANGIN MEDICAL CENTER	2	2	4	2	4	6	4	6	10	2	2	4	0	0	0	2	2	4
	SARANA PELAYANAN KESEHATAN LAIN			0			0			0			0			0	0	0	0
	JUMLAH KABUPATEN	26	21	47	31	88	119	57	109	166	5	23	28	0	0	0	5	23	28
	RASIO TERHADAP 100.000 PENDUDUK			13,1			33,3			46,4			7,8			0,0			7,8

Sumber: Bidang SDIK Dinkes Merangin

Keterangan : - Tenaga kesehatan termasuk yang memiliki ijazah pasca sarjana dan doktor

a. Pada penghitungan jumlah dan rasio di tingkat kabupaten/kota, nakes yang bertugas di lebih dari satu tempat hanya dihitung satu kali

TABEL 14

**JUMLAH TENAGA TENAGA KEPERAWATAN DAN TENAGA KEBIDANAN DI FASILITAS KESEHATAN
KABUPATEN MERANGIN
TAHUN 2022**

NO	UNIT KERJA	TENAGA KEPERAWATAN			TENAGA KEBIDANAN
		L	P	L+P	
1	2	3	4	5	6
	PUSKESMAS				
1	Muara madras	9	11	20	46
2	Rantau Suli	14	9	23	41
3	Muara Siau	8	6	14	40
4	Pasar Masurai	9	15	24	44
5	Sekancing	6	7	13	16
6	Pamenang	11	27	38	47
7	Meranti	3	6	9	28
8	Simpang Limbur	4	10	14	44
9	Tambang Emas	7	8	15	40
10	Pematang kandis		25	25	54
11	Bangko	4	8	12	32
12	Bangko Barat	4	4	8	30
13	Aur Beduri	6	4	10	28
14	Kederasan Panjang		6	6	34
15	Sungai Manau	10	15	25	42
16	Simpang Parit	5	11	16	26
17	Sungai Jering	1	7	8	29
18	Rantau Panjang	9	17	26	44
19	Pasar Baru	5	9	14	32
20	Muara Jernih	8	13	21	36
21	Muara Delang	8	19	27	39
22	Sumber Agung	7	20	27	38
23	Rt. Limau manis	3	4	7	24
24	Kota Raja	5	7	12	9
25	Sungai Bulian	11	7	18	23
26	Tabir Lintas	3	4	7	35
27	Muara Kibul	9	14	23	32
	JUMLAH	169	293	462	933
1	RSD KOL. ABUNDJANI	95	202	297	177
2	RUMAH SAKIT ROUDAH	20	17	37	9
3	RUMAH SAKIT ANDIMAS	5	21	26	15
4	R.S.MERANGIN MEDICAL CENTER	11	13	24	11
	SARANA PELAYANAN KESEHATAN LAIN			0	
	JUMLAH KABUPATEN	300	546	846	1.145
	RASIO TERHADAP 100.000 PENDUDUK			236,6	320,2

Sumber: Bidang SDIK Dinkes Merangin

Keterangan : - Tenaga kesehatan termasuk yang memiliki ijazah pasca sarjana dan doktor

a. Pada penghitungan jumlah dan rasio di tingkat kabupaten/kota, nakes yang bertugas di lebih dari satu tempat hanya dihitung satu kali

TABEL 15

**JUMLAH TENAGA KESEHATAN MASYARAKAT, KESEHATAN LINGKUNGAN, DAN GIZI DI FASILITAS KESEHATAN
KABUPATEN MERANGIN
TAHUN 2022**

NO	UNIT KERJA	TENAGA KESEHATAN MASYARAKAT			TENAGA KESEHATAN LINGKUNGAN			TENAGA GIZI		
		L	P	L+P	L	P	L+P	L	P	L+P
1	2	3	4	5	6	7	8	9	10	11
	PUSKESMAS									
1	Muara madras	2		2		2	2			0
2	Rantau Suli		2	2		2	2	1	1	2
3	Muara Siau	1	2	3		2	2		2	2
4	Pasar Masurai		2	2		1	1		2	2
5	Sekancing	2	2	4		1	1		1	1
6	Pamenang	1	1	2	1	1	2	1	2	3
7	Meranti		1	1	1		1		2	2
8	Simpang Limbur		5	5	1		1		1	1
9	Tambang Emas	2	2	4		1	1		2	2
10	Pematang kandis	1	7	8		1	1		2	2
11	Bangko	2	4	6			0	1	1	2
12	Bangko Barat	3	4	7		1	1		1	1
13	Aur Beduri	2	2	4		1	1		2	2
14	Kederasan Panjang	2	5	7		1	1		1	1
15	Sungai Manau	2		2		1	1		1	1
16	Simpang Parit	1	2	3			0		2	2
17	Sungai Jering		1	1		1	1		2	2
18	Rantau Panjang	2	2	4		1	1		2	2
19	Pasar Baru	2	3	5			0		1	1
20	Muara Jernih	1	2	3		2	2			0
21	Muara Delang	2	3	5	1	1	2	1	2	3
22	Sumber Agung	3	4	7		2	2			0
23	Rt. Limau manis	2	2	4			0		2	2
24	Kota Raja		1	1	1		1	1	1	2
25	Sungai Bulian		2	2	1		1			0
26	Tabir Lintas	3	3	6			0			0
27	Muara Kibul	2	1	3		1	1		2	2
	JUMLAH	38	65	103	6	23	29	5	35	40
1	RSD KOL. ABUNDJANI	12	35	47	3	7	10	1	14	15
2	RUMAH SAKIT ROUDAH			0			0			0
3	RUMAH SAKIT ANDIMAS	3	1	4		1	1		1	1
4	R.S.MERANGIN MEDICAL CENTER			0			0			0
	SARANA PELAYANAN KESEHATAN LAIN			0			0			0
	JUMLAH KABUPATEN	53	101	154	9	31	40	6	50	56
	RASIO TERHADAP 100.000 PENDUDUK			43,1			11,2			15,7

Sumber: Bidang SDIK Dinkes Merangin

Keterangan : - Tenaga kesehatan termasuk yang memiliki ijazah pasca sarjana dan doktor

a. Pada penghitungan jumlah dan rasio di tingkat kabupaten/kota, nakes yang bertugas di lebih dari satu tempat hanya dihitung satu kali

TABEL 16

**JUMLAH TENAGA TEKNIK BIOMEDIKA, KETERAPIAN FISIK, DAN KETEKNISIAN MEDIK DI FASILITAS KESEHATAN
KABUPATEN MERANGIN
TAHUN 2022**

NO	UNIT KERJA	AHLI TEKNOLOGI LABORATORIUM MEDIK			TENAGA TEKNIK BIOMEDIKA LAINNYA			KETERAPIAN FISIK			KETEKNISIAN MEDIK		
		L	P	L+P	L	P	L+P	L	P	L+P	L	P	L+P
1	2	3	4	5	6	7	8	9	10	11	12	13	14
	PUSKESMAS												
1	Muara madras	1	1	2						0		2	2
2	Rantau Suli	1		1						0	1		1
3	Muara Siau		1	1						0		2	2
4	Pasar Masurai	1	2	3						0		1	1
5	Sekancing		1	1						0			0
6	Pamenang		2	2						0		1	1
7	Meranti		1	1					1	1		3	3
8	Simpang Limbur	1		1						0		3	3
9	Tambang Emas	1		1						0		2	2
10	Pematang kandis		1	1					2	2		6	6
11	Bangko		2	2						0		2	2
12	Bangko Barat	1		1						0			0
13	Aur Beduri	1	1	2						0			0
14	Kederasan Panjang	1		1						0			0
15	Sungai Manau		2	2					1	1	1	2	3
16	Simpang Parit	1	1	2						0	1	1	2
17	Sungai Jering	1	1	2						0		1	1
18	Rantau Panjang		2	2						0		2	2
19	Pasar Baru		1	1						0	1		1
20	Muara Jernih	1		1						0		2	2
21	Muara Delang	1	2	3					1	1		2	2
22	Sumber Agung	1	1	2						0	2		2
23	Rt. Limau manis		1	1						0		1	1
24	Kota Raja		2	2						0			0
25	Sungai Bulian			0						0	1		1
26	Tabir Lintas		2	2						0			0
27	Muara Kibul		2	2						0		1	1
	JUMLAH	13	29	42	0	0	0	0	5	5	7	34	41
1	RSD KOL. ABUNDJANI	9	22	31	9	12	21	2	12	14	2	19	21
2	RUMAH SAKIT ROUDAH			0	3	4	7			0	1	1	2
3	RUMAH SAKIT ANDIMAS			0			0			0		3	3
4	R.S.MERANGIN MEDICAL CENTER			0	1	2	3			0	1	5	6
	SARANA PELAYANAN KESEHATAN LAIN			0			0			0			0
	JUMLAH KABUPATEN	35	80	115	13	18	31	2	22	24	18	96	114
	RASIO TERHADAP 100.000 PENDUDUK			32,2			8,7			6,7			31,9

Sumber: Bidang SDIK Dinkes Merangin

Keterangan : - Tenaga kesehatan termasuk yang memiliki ijazah pasca sarjana dan doktor

a. Pada penghitungan jumlah dan rasio di tingkat kabupaten/kota, nakes yang bertugas di lebih dari satu tempat hanya dihitung satu kali

TABEL 17

**JUMLAH TENAGA KEFARMASIAN DI FASILITAS KESEHATAN
KABUPATEN MERANGIN
TAHUN 2022**

NO	UNIT KERJA	TENAGA KEFARMASIAN									
		TENAGA TEKNIKIS KEFARMASIAN			APOTEKER			TOTAL			
		L	P	L + P	L	P	L + P	L	P	L + P	
1	2	3	4	5	6	7	8	9	10	11	
	PUSKESMAS										
1	Muara madras	1	1	2	0	0	0	1	1	2	
2	Rantau Suli	0	0	0	0	0	0	0	0	0	
3	Muara Siau	1	0	1	0	0	0	1	0	1	
4	Pasar Masurai	0	2	2	0	0	0	0	2	2	
5	Sekancing	0	1	1	0	0	0	0	1	1	
6	Pamenang	0	2	2	0	1	1	0	3	3	
7	Meranti	0	0	0	1	0	1	1	0	1	
8	Simpang Limbur	0	0	0	0	1	1	0	1	1	
9	Tambang Emas	0	0	0	1	0	1	1	0	1	
10	Pematang kandis	0	2	2	0	1	1	0	3	3	
11	Bangko	0	3	3	0	1	1	0	4	4	
12	Bangko Barat	1	1	2	0	1	1	1	2	3	
13	Aur Beduri	0	0	0	0	0	0	0	0	0	
14	Kederasan Panjang	0	1	1	0	1	1	0	2	2	
15	Sungai Manau	1	3	4	0	0	0	1	3	4	
16	Simpang Parit	0	1	1	0	0	0	0	1	1	
17	Sungai Jering	0	0	0	0	1	1	0	1	1	
18	Rantau Panjang	0	2	2	0	0	0	0	2	2	
19	Pasar Baru	1	1	2	0	0	0	1	1	2	
20	Muara Jernih	0	1	1	0	1	1	0	2	2	
21	Muara Delang	0	3	3	0	1	1	0	4	4	
22	Sumber Agung	0	1	1	0	0	0	0	1	1	
23	Rt. Limau manis	0	1	1	0	0	0	0	1	1	
24	Kota Raja	1	0	1	1	0	1	2	0	2	
25	Sungai Bulian	0	1	1	0	1	1	0	2	2	
26	Tabir Lintas	0	2	2	0	1	1	0	3	3	
27	Muara Kibul	0	2	2	0	0	0	0	2	2	
	JUMLAH	6	31	37	3	11	14	9	42	51	
1	RSD KOL. ABUNDJANI	4	31	35	3	15	18	7	46	53	
2	RUMAH SAKIT ROUDAH	1	5	6	0	2	2	1	7	8	
3	RUMAH SAKIT ANDIMAS	0	2	2	0	1	1	0	3	3	
4	R.S.MERANGIN MEDICAL CENTER	2	3	5	1	2	3	3	5	8	
	SARANA PELAYANAN KESEHATAN LAIN										
	JUMLAH KABUPATEN	13	72	85	7	31	38	20	103	123	
	RASIO TERHADAP 100.000 PENDUDUK			23,8			10,6			34,4	

Sumber: Bidang SDIK Dinkes Merangin

Keterangan : - Tenaga kesehatan termasuk yang memiliki ijazah pasca sarjana dan doktor

a. Pada penghitungan jumlah dan rasio di tingkat kabupaten/kota, nakes yang bertugas di lebih dari satu tempat hanya dihitung satu kali

TABEL 18

**JUMLAH TENAGA PENUNJANG/PENDUKUNG KESEHATAN DI FASILITAS KESEHATAN
KABUPATEN MERANGIN
TAHUN 2022**

NO	UNIT KERJA	TENAGA PENUNJANG/PENDUKUNG KESEHATAN									TOTAL		
		PEJABAT STRUKTURAL			TENAGA PENDIDIK			TENAGA DUKUNGAN MANAJEMEN					
		L	P	L+P	L	P	L+P	L	P	L+P	L	P	L+P
1	2	3	4	5	6	7	8	9	10	11	12	13	14
	PUSKESMAS												
1	Muara madras	0	0	0			0	0	1	1	0	1	1
2	Rantau Suli	1	0	1			0	1	0	1	2	0	2
3	Muara Siau	1	1	2			0	3	4	7	4	5	9
4	Pasar Masurai	1	1	2			0	2	1	3	3	2	5
5	Sekancing	1	0	1			0	1	2	3	2	2	4
6	Pamenang	1	0	1			0	3	3	6	4	3	7
7	Meranti	0	0	0			0	1	2	3	1	2	3
8	Simpang Limbur	1	1	2			0	1	1	2	2	2	4
9	Tambang Emas	1	0	1			0	2	3	5	3	3	6
10	Pematang kandis	1	1	2			0	2	4	6	3	5	8
11	Bangko	0	1	1			0	5	1	6	5	2	7
12	Bangko Barat	0	0	0			0	0	2	2	0	2	2
13	Aur Beduri	1	1	2			0	2	0	2	3	1	4
14	Kederasan Panjang	1	0	1			0	1	0	1	2	0	2
15	Sungai Manau	0	2	2			0	2	2	4	2	4	6
16	Simpang Parit	0	2	2			0	2	0	2	2	2	4
17	Sungai Jering	0	0	0			0	0	1	1	0	1	1
18	Rantau Panjang	0	1	1			0	1	3	4	1	4	5
19	Pasar Baru	0	2	2			0	1	2	3	1	4	5
20	Muara Jernih	1	1	2			0	0	1	1	1	2	3
21	Muara Delang	0	0	0			0	4	3	7	4	3	7
22	Sumber Agung	1	0	1			0	0	0	0	1	0	1
23	Rt. Limau manis	0	0	0			0	0	2	2	0	2	2
24	Kota Raja	0	0	0			0	2	1	3	2	1	3
25	Sungai Bulian	0	0	0			0	1	2	3	1	2	3
26	Tabir Lintas	0	2	2			0	0	1	1	0	3	3
27	Muara Kibul	0	0	0			0	1	0	1	1	0	1
	JUMLAH	12	16	28	0	0	0	38	42	80	50	58	108
1	RSD KOL. ABUNDJANI	7	6	13			0	82	62	144	89	68	157
2	RUMAH SAKIT ROUDAH	1	3	4			0	12	14	26	13	17	30
3	RUMAH SAKIT ANDIMAS	0	0	0			0	19	16	35	19	16	35
4	R.S.MERANGIN MEDICAL CENTER	0	0	0			0	22	13	35	22	13	35
	SARANA PELAYANAN KESEHATAN LAIN	0	0	0			0	0	0	0	0	0	0
	INSTITUSI DIKNAKES/DIKLAT	0	0	0			0	0	0	0	0	0	0
	DINAS KESEHATAN KAB/KOTA	0	0	0			0	0	0	0	0	0	0
	JUMLAH KABUPATEN	20	25	45	0	0	0	173	147	320	193	172	365

Sumber: Bidang SDIK Dinkes Merangin

Keterangan : - Pada penghitungan jumlah di tingkat kabupaten/kota, tenaga yang bertugas di lebih dari satu tempat hanya dihitung satu kali

TABEL 19

**CAKUPAN JAMINAN KESEHATAN PENDUDUK MENURUT JENIS KEPESERTAAN
KABUPATEN MERANGIN
TAHUN 2022**

NO	JENIS KEPESERTAAN	PESERTA JAMINAN KESEHATAN	
		JUMLAH	%
1	2	3	4
PENERIMA BANTUAN IURAN (PBI)			
1	PBI APBN	126.780	0,4
2	PBI APBD	18.475	0,1
SUB JUMLAH PBI		145.255	0,4
NON PBI			
1	Pekerja Penerima Upah (PPU)	41.801	0,1
2	Pekerja Bukan Penerima Upah (PBPU)/mandiri	77.070	0,2
3	Bukan Pekerja (BP)	4.182	0,0
SUB JUMLAH NON PBI		123.053	0,3
JUMLAH KABUPATEN		268.308	0,8

Sumber: Bidang Yankes Dinkes Merangin

TABEL 20

**ALOKASI ANGGARAN KESEHATAN
KABUPATEN MERANGIN
TAHUN 2022**

NO	SUMBER BIAYA	ALOKASI ANGGARAN KESEHATAN	
		Rupiah	%
1	2	3	4
	ANGGARAN KESEHATAN BERSUMBER:		
1	APBD DINAS KESEHATAN MERANGIN	Rp177.313.307.566,00	68,12
	a. Belanja Operasional	Rp118.509.987.534,00	
	b. Belanja Modal	Rp14.138.962.032,00	
	c. Dana Alokasi Khusus (DAK)	Rp44.664.358.000,00	
	- DAK fisik	Rp15.956.626.000,00	
	1. Reguler		
	2. Penugasan		
	3. Afirmasi		
	- DAK non fisik	Rp28.707.732.000,00	
	1. BOK		
	2. Akreditasi		
	3. Jampersal		
2	APBD RSUD	Rp82.987.076.748,00	31,88
	a. Belanja Operasional	Rp76.839.126.748,00	
	b. Belanja Modal	Rp6.147.950.000,00	
	c. Dana Alokasi Khusus (DAK) : BOK		
3	APBN :		
	a. Dana Dekonsentrasi		
	b. Lain-lain (sebutkan), misal bansos kapitasi		
4	PINJAMAN/HIBAH LUAR NEGERI (PHLN) (sebutkan <i>project</i> dan sumber dananya)		
5	SUMBER PEMERINTAH LAIN*		
TOTAL ANGGARAN KESEHATAN = Dinkes + RSUD		Rp260.300.384.314,00	
TOTAL APBD KAB/KOTA		Rp1.381.347.935.017,00	
% APBD KESEHATAN THD APBD KAB/KOTA			
ANGGARAN KESEHATAN PERKAPITA		Rp727.956,17	

Sumber: Perencanaan & Program

TABEL 21

**JUMLAH KELAHIRAN MENURUT JENIS KELAMIN, KECAMATAN, DAN PUSKESMAS
KABUPATEN MERANGIN
TAHUN 2022**

NO	KECAMATAN	NAMA PUSKESMAS	JUMLAH KELAHIRAN								
			LAKI-LAKI			PEREMPUAN			LAKI-LAKI + PEREMPUAN		
			HIDUP	MATI	HIDUP + MATI	HIDUP	MATI	HIDUP + MATI	HIDUP	MATI	HIDUP + MATI
1	2	3	4	5	6	7	8	9	10	11	12
1	Jangkat	Muara madras	110	1	111	106	0	106	216	1	217
2	Jangkat Timur	Rantau Suli	129	0	129	127	0	127	256	0	256
3	Muara Siau	Muara Siau	84	2	86	91	0	91	175	2	177
4	Lembah Masurai	Pasar Masurai	188	0	188	154	0	154	342	0	342
5	Tiang Pumpung	Sekancing	51	0	51	34	0	34	85	0	85
6	Pamenang	Pamenang	328	1	329	258	0	258	586	1	587
7	Renah Pamenang	Meranti	117	0	117	91	1	92	208	1	209
8	Pamenang Barat	Simpang Limbur	144	0	144	122	0	122	266	0	266
9	Pamenang Selatan	Tambang Emas	96	1	97	94	3	97	190	4	194
10	Bangko	Pematang Kandis	327	1	328	302	0	302	629	1	630
		Bangko	133	4	137	129	0	129	262	4	266
11	Bangko Barat	Bangko Barat	76	0	76	72	0	72	148	0	148
12	Nalo Tantan	Aur Beduri	129	0	129	126	0	126	255	0	255
13	Batang Mesumai	Kederasan Panjang	96	1	97	91	0	91	187	1	188
14	Sungai Manau	Sungai Manau	115	0	115	116	0	116	231	0	231
15	Renah Pembarap	Simpang Parit	147	2	149	162	2	164	309	4	313
16	Pangkalan Jambu	Sungai Jering	54	0	54	64	0	64	118	0	118
17	Tabir	Rantau Panjang	189	1	190	178	0	178	367	1	368
		Pasar Baru	93	0	93	90	0	90	183	0	183
18	Tabir Ulu	Muara Jernih	68	1	69	67	1	68	135	2	137
19	Tabir Selatan	Muara Delang	170	2	172	199	0	199	369	2	371
20	Margo Tabir	Sumber Agung	166	1	167	132	0	132	298	1	299
21	Tabir Ilir	Rt. Limau manis	53	0	53	50	0	50	103	0	103
		Kota Raja	36	0	36	25	0	25	61	0	61
22	Tabir Timur	Sungai Bulian	58	2	60	48	0	48	106	2	108
23	Tabir Lintas	Tabir Lintas	77	0	77	60	0	60	137	0	137
24	Tabir Barat	Muara Kibul	74		74	69	0	69	143	0	143
JUMLAH KABUPATEN			3.308	20	3.328	3.057	7	3.064	6.365	27	6.392
ANGKA LAHIR MATI PER 1.000 KELAHIRAN (DILAPORKAN)				6,0			2,3			4,2	

Sumber : Bidang Kesmas Dinkes Merangin

Keterangan : Angka Lahir Mati (dilaporkan) tersebut di atas belum tentu menggambarkan Angka Lahir Mati yang sebenarnya di populasi

TABEL 22

**JUMLAH KEMATIAN IBU MENURUT KECAMATAN DAN PUSKESMAS
KABUPATEN MERANGIN
TAHUN 2022**

NO	KECAMATAN	PUSKESMAS	JUMLAH LAHIR HIDUP	KEMATIAN IBU			
				JUMLAH KEMATIAN IBU HAMIL	JUMLAH KEMATIAN IBU BERSALIN	JUMLAH KEMATIAN IBU NIFAS	JUMLAH KEMATIAN IBU
1	2	3	4	5	6	7	8
1	Jangkat	Muara madras	135				0
2	Jangkat Timur	Rantau Suli	369				0
3	Muara Siau	Muara Siau	187				0
4	Lembah Masurai	Pasar Masurai	309				0
5	Tiang Pumpung	Sekancing	231				0
6	Pamenang	Pamenang	298				0
7	Renah Pamenang	Meranti	61				0
8	Pamenang Barat	Simpang Limbur	103		2	1	3
9	Pamenang Selatan	Tambang Emas	106				0
10	Bangko	Pematang Kandis	342	1			1
		Bangko	175				0
11	Bangko Barat	Bangko Barat	256				0
12	Nalo Tantan	Aur Beduri	85				0
13	Batang Mesumai	Kederasan Panjang	216				0
14	Sungai Manau	Sungai Manau	367				0
15	Renah Pembarap	Simpang Parit	118				0
16	Pangkalan Jambu	Sungai Jering	183				0
17	Tabir	Rantau Panjang	208	1			1
		Pasar Baru	586				0
18	Tabir Ulu	Muara Jernih	137				0
19	Tabir Selatan	Muara Delang	148		1		1
20	Margo Tabir	Sumber Agung	190				0
21	Tabir Ilir	Rt. Limau manis	629				0
		Kota Raja	262				0
22	Tabir Timur	Sungai Bulian	255				0
23	Tabir Lintas	Tabir Lintas	266				0
24	Tabir Barat	Muara Kibul	143				0
JUMLAH KABUPATEN			6.365	2	3	1	6
ANGKA KEMATIAN IBU (DILAPORKAN)							94,27

Sumber : Bidang Kesmas Dinkes Merangin
Keterangan:

TABEL 23

**JUMLAH KEMATIAN IBU MENURUT PENYEBAB, KECAMATAN, DAN PUSKESMAS
KABUPATEN MERANGIN
TAHUN 2022**

NO	KECAMATAN	PUSKESMAS	PENYEBAB KEMATIAN IBU									JUMLAH KEMATIAN IBU
			PERDARAHAN	GANGGUAN HIPERTENSI	INFEKSI	KELAINAN JANTUNG DAN PEMBULUH DARAH*	GANGGUAN AUTOIMUN**	GANGGUAN CEREBROVASKULAR***	COVID-19	KOMPLIKASI PASCA KEGUGURAN (ABORTUS)	LAIN-LAIN	
1	2	3	4	5	6	7	8	9	10	11	12	13
1	Jangkat	Muara madras										0
2	Jangkat Timur	Rantau Suli										0
3	Muara Siau	Muara Siau										0
4	Lembah Masurai	Pasar Masurai										0
5	Tiang Pumpung	Sekancing										0
6	Pamenang	Pamenang										0
7	Renah Pamenang	Meranti										0
8	Pamenang Barat	Simpang Limbur				1					2	3
9	Pamenang Selatan	Tambang Emas										0
10	Bangko	Pematang Kandis				1						1
		Bangko										0
11	Bangko Barat	Bangko Barat										0
12	Nalo Tantan	Aur Beduri										0
13	Batang Mesumai	Kederasan Panjang										0
14	Sungai Manau	Sungai Manau										0
15	Renah Pembarap	Simpang Parit										0
16	Pangkalan Jambu	Sungai Jering										0
17	Tabir	Rantau Panjang									1	1
		Pasar Baru										0
18	Tabir Ulu	Muara Jernih										0
19	Tabir Selatan	Muara Delang				1						1
20	Margo Tabir	Sumber Agung										0
21	Tabir Ilir	Rt. Limau manis										0
		Kota Raja										0
22	Tabir Timur	Sungai Bulian										0
23	Tabir Lintas	Tabir Lintas										0
24	Tabir Barat	Muara Kibul										0
JUMLAH KABUPATEN			0	0	0	3	0	0	0	0	3	6

Sumber : Bidang Kesmas Dinkes Merangin

* penyakit jantung kongenital, PPCM (Peripartum cardiomyopathy), aneurisma aorta, dll

** SLE (Systemic lupus erthematosus), dll

*** stroke, aneurisma otak, dll

TABEL 24

**CAKUPAN PELAYANAN KESEHATAN PADA IBU HAMIL, IBU BERSALIN, DAN IBU NIFAS MENURUT KECAMATAN DAN PUSKESMAS
KABUPATEN MERANGIN
TAHUN 2022**

NO	KECAMATAN	PUSKESMAS	IBU HAMIL							IBU BERSALIN/NIFAS								
			JUMLAH	K1		K4		K6		JUMLAH	PERSALINAN DI FASYANKES		KF1		KF LENGKAP		IBU NIFAS MENDAPAT VIT A	
				JUMLAH	%	JUMLAH	%	JUMLAH	%		JUMLAH	%	JUMLAH	%	JUMLAH	%	JUMLAH	%
1	2	3	4	5	6	7	8	9	10	11	12	13	14	15	16	17	18	19
1	Jangkat	Muara madras	218	239	109,6	216	99,1	95	43,6	202	158	78,2	216	106,9	216	106,9	216	106,9
2	Jangkat Timur	Rantau Suli	302	330	109,3	259	85,8	0	0,0	264	147	55,7	253	95,8	253	95,8	252	95,5
3	Muara Siau	Muara Siau	210	197	93,8	185	88,1	97	46,2	200	119	59,5	175	87,5	175	87,5	175	87,5
4	Lembah Masurai	Pasar Masurai	372	341	91,7	314	84,4	188	50,5	362	227	62,7	340	93,9	340	93,9	340	93,9
5	Tiang Pumpung	Sekancing	73	73	100	73	100	45	61,6	71	67	94,4	85	119,7	85	119,7	85	119,7
6	Pamenang	Pamenang	692	666	96,2	616	89,0	518	74,9	663	530	79,9	586	88,4	586	88,4	586	88,4
7	Renah Pamenang	Meranti	265	245	92,5	223	84,2	0	0,0	247	202	81,8	207	83,8	207	83,8	207	83,8
8	Pamenang Barat	Simpang Limbur	303	287	94,7	225	74,3	29	9,6	283	242	85,5	268	94,7	268	94,7	268	94,7
9	Pamenang Selatan	Tambang Emas	209	197	94,3	193	92,3	158	75,6	201	189	94,0	194	96,5	194	96,5	194	96,5
10	Bangko	Pematang Kandis	649	630	97,1	622	95,8	212	32,7	639	629	98,4	629	98,4	629	98,4	629	98,4
		Bangko	348	312	89,7	295	84,8	264	75,9	295	248	84,1	264	89,5	264	89,5	264	89,5
11	Bangko Barat	Bangko Barat	193	183	94,8	141	73,1	0	0,0	189	125	66,1	147	77,8	147	77,8	147	77,8
12	Nalo Tantan	Aur Beduri	271	271	100	250	92,3	136	50,2	255	185	73	255	100	255	100	237	92,9
13	Batang Mesumai	Kederasan Panjang	207	207	100	207	100	0	0,0	185	182	98	185	100	185	100	185	100,0
14	Sungai Manau	Sungai Manau	311	291	93,6	266	85,5	28	9,0	301	121	40,2	230	76,4	230	76,4	230	76,4
15	Renah Pembarap	Simpang Parit	364	367	100,8	272	74,7	283	77,7	348	148	42,5	311	89,4	311	89,4	295	84,8
16	Pangkalan Jambu	Sungai Jering	126	110	87,3	118	93,7	7	5,6	139	70	50,4	118	84,9	118	84,9	118	84,9
17	Tabir	Rantau Panjang	443	372	84,0	288	65,0	2	0,5	454	155	34,1	362	79,7	362	79,7	362	79,7
		Pasar Baru	200	191	95,5	174	87,0	67	33,5	193	135	69,9	183	94,8	183	94,8	183	94,8
18	Tabir Ulu	Muara Jernih	148	154	104,1	129	87,2	106	71,6	142	106	74,6	137	96,5	137	96,5	135	95,1
19	Tabir Selatan	Muara Delang	518	379	73,2	338	65,3	0	0,0	460	370	80,4	370	80,4	370	80,4	370	80,4
20	Margo Tabir	Sumber Agung	326	330	101,2	319	97,9	126	38,7	299	295	98,7	298	99,7	298	99,7	298	99,7
21	Tabir Ilir	Rt. Limau manis	109	121	111,0	108	99,1	36	33,0	105	99	94,3	103	98,1	103	98,1	103	98,1
		Kota Raja	85	77	90,6	52	61,2	38	44,7	74	62	83,8	62	83,8	62	83,8	62	83,8
22	Tabir Timur	Sungai Bulian	187	131	70,1	124	66,3	61	32,6	160	88	55,0	108	67,5	108	67,5	107	66,9
23	Tabir Lintas	Tabir Lintas	138	138	100	130	94,2	88	63,8	135	134	99	135	100,0	135	100,0	135	100,0
24	Tabir Barat	Muara Kibul	173	216	124,9	171	98,8	70	40,5	159	137	86,2	144	90,6	144	90,6	144	90,6
JUMLAH KABUPATEN			7.440	7.055	94,8	6.308	84,8	2.654	35,7	7.025	5.170	73,6	6.365	90,6	6.365	90,6	6.327	90,1

Sumber : Bidang Kesmas Dinkes Merangin

TABEL 25

**CAKUPAN IMUNISASI Td PADA IBU HAMIL MENURUT KECAMATAN DAN PUSKESMAS
KABUPATEN MERANGIN
TAHUN 2022**

NO	KECAMATAN	PUSKESMAS	JUMLAH IBU HAMIL	IMUNISASI Td PADA IBU HAMIL											
				Td1		Td2		Td3		Td4		Td5		Td2+	
				JUMLAH	%	JUMLAH	%	JUMLAH	%	JUMLAH	%	JUMLAH	%	JUMLAH	%
1	2	3	4	5	6	7	8	9	10	11	12	13	14	15	16
1	Jangkat	Muara madras	218	123	56,4	94	43,1	67	30,7	108	49,5	66	30,3	335	153,7
2	Jangkat Timur	Rantau Suli	302	72	23,8	38	12,6	0	0,0	2	0,7	0	0,0	40	13,2
3	Muara Siau	Muara Siau	210	98	46,7	86	41,0	3	1,4	12	5,7	7	3,3	108	51,4
4	Lembah Masurai	Pasar Masurai	372	193	51,9	109	29,3	36	9,7	20	5,4	16	4,3	181	48,7
5	Tiang Pumpung	Sekancing	73	35	47,9	24	32,9	25	34,2	9	12,3	0	0,0	58	79,5
6	Pamenang	Pamenang	692	45	6,5	34	4,9	113	16,3	114	16,5	74	10,7	335	48,4
7	Renah Pamenang	Meranti	265	121	45,7	105	39,6	42	15,8	18	6,8	23	8,7	188	70,9
8	Pamenang Barat	Simpang Limbur	303	93	30,7	62	20,5	39	12,9	26	8,6	13	4,3	140	46,2
9	Pamenang Selatan	Tambang Emas	209	88	42,1	62	29,7	52	24,9	16	7,7	8	3,8	138	66,0
10	Bangko	Pematang Kandis	649	243	37,4	161	24,8	45	6,9	17	2,6	21	3,2	244	37,6
		Bangko	348	86	24,7	81	23,3	73	21,0	31	8,9	13	3,7	198	56,9
11	Bangko Barat	Bangko Barat	193	110	57,0	78	40,4	55	28,5	37	19,2	19	9,8	189	97,9
12	Nalo Tantan	Aur Beduri	271	72	26,6	61	22,5	35	12,9	31	11,4	24	8,9	151	55,7
13	Batang Mesumai	Kederasan Panjang	207	105	50,7	100	48,3	0	0,0	0	0,0	0	0,0	100	48,3
14	Sungai Manau	Sungai Manau	311	189	60,8	137	44,1	29	9,3	10	3,2	1	0,3	177	56,9
15	Renah Pembarap	Simpang Parit	364	116	31,9	101	27,7	58	15,9	29	8,0	15	4,1	203	55,8
16	Pangkalan Jambu	Sungai Jering	126	35	27,8	42	33,3	11	8,7	1	0,8	0	0,0	54	42,9
17	Tabir	Rantau Panjang	443	130	29,3	160	36,1	35	7,9	18	4,1	2	0,5	215	48,5
		Pasar Baru	200	38	19,0	40	20,0	27	13,5	12	6,0	7	3,5	86	43,0
18	Tabir Ulu	Muara Jernih	148	132	89,2	96	64,9	11	7,4	2	1,4	7	4,7	116	78,4
19	Tabir Selatan	Muara Delang	518	238	45,9	184	35,5	319	61,6	282	54,4	282	54,4	1.067	206,0
20	Margo Tabir	Sumber Agung	326	113	34,7	95	29,1	71	21,8	37	11,3	27	8,3	230	70,6
21	Tabir Ilir	Rt. Limau manis	109	75	68,8	70	64,2	27	24,8	20	18,3	8	7,3	125	114,7
		Kota Raja	85	3	3,5	8	9,4	12	14,1	5	5,9	6	7,1	31	36,5
22	Tabir Timur	Sungai Bulian	187	1	0,5	20	10,7	25	13,4	29	15,5	5	2,7	79	42,2
23	Tabir Lintas	Tabir Lintas	138	88	63,8	94	68,1	18	13,0	6	4,3	0	0,0	118	85,5
24	Tabir Barat	Muara Kibul	173	95	54,9	90	52,0	0	0,0	0	0,0	0	0,0	90	52,0
JUMLAH KABUPATEN			7.440	2.737	36,8	2.232	30,0	1.228	16,5	892	12,0	644	8,7	4.996	67,2

Sumber : Bidang P2P Dinkes Merangin

TABEL 26

**PERSENTASE CAKUPAN IMUNISASI Td PADA WANITA USIA SUBUR YANG TIDAK HAMIL MENURUT KECAMATAN DAN PUSKESMAS
KABUPATEN MERANGIN
TAHUN 2022**

NO	KECAMATAN	PUSKESMAS	JUMLAH WUS TIDAK HAMIL (15-39 TAHUN)	IMUNISASI Td PADA WUS TIDAK HAMIL									
				Td1		Td2		Td3		Td4		Td5	
				JUMLAH	%	JUMLAH	%	JUMLAH	%	JUMLAH	%	JUMLAH	%
1	2	3	4	5	6	7	8	9	10	11	12	13	14
1	Jangkat	Muara madras											
2	Jangkat Timur	Rantau Suli											
3	Muara Siau	Muara Siau											
4	Lembah Masurai	Pasar Masurai											
5	Tiang Pumpung	Sekancing											
6	Pamenang	Pamenang											
7	Renah Pamenang	Meranti											
8	Pamenang Barat	Simpang Limbur											
9	Pamenang Selatan	Tambang Emas											
10	Bangko	Pematang Kandis											
		Bangko											
11	Bangko Barat	Bangko Barat											
12	Nalo Tantan	Aur Beduri											
13	Batang Mesumai	Kederasan Panjang											
14	Sungai Manau	Sungai Manau											
15	Renah Pembarap	Simpang Parit											
16	Pangkalan Jambu	Sungai Jering											
17	Tabir	Rantau Panjang											
		Pasar Baru											
18	Tabir Ulu	Muara Jernih											
19	Tabir Selatan	Muara Delang											
20	Margo Tabir	Sumber Agung											
21	Tabir Ilir	Rt. Limau manis											
		Kota Raja											
22	Tabir Timur	Sungai Bulian											
23	Tabir Lintas	Tabir Lintas											
24	Tabir Barat	Muara Kibul											
JUMLAH KABUPATEN													

Nihil

Sumber : Bidang P2P Dinkes Merangin

TABEL 27

**PERSENTASE CAKUPAN IMUNISASI Td PADA WANITA USIA SUBUR (HAMIL DAN TIDAK HAMIL) MENURUT KECAMATAN DAN PUSKESMAS
KABUPATEN MERANGIN
TAHUN 2022**

NO	KECAMATAN	PUSKESMAS	JUMLAH WUS (15-39 TAHUN)	IMUNISASI Td PADA WUS									
				Td1		Td2		Td3		Td4		Td5	
				JUMLAH	%	JUMLAH	%	JUMLAH	%	JUMLAH	%	JUMLAH	%
1	2	3	4	5	6	7	8	9	10	11	12	13	14
1	Jangkat	Muara madras		123		94		67		108		66	
2	Jangkat Timur	Rantau Suli		72		38		0		2		0	
3	Muara Siau	Muara Siau		98		86		3		12		7	
4	Lembah Masurai	Pasar Masurai		193		109		36		20		16	
5	Tiang Pumpung	Sekancing		35		24		25		9		0	
6	Pamenang	Pamenang		45		34		113		114		74	
7	Renah Pamenang	Meranti		121		105		42		18		23	
8	Pamenang Barat	Simpang Limbur		93		62		39		26		13	
9	Pamenang Selatan	Tambang Emas		88		62		52		16		8	
10	Bangko	Pematang Kandis		243		161		45		17		21	
		Bangko		86		81		73		31		13	
11	Bangko Barat	Bangko Barat		110		78		55		37		19	
12	Nalo Tantan	Aur Beduri		72		61		35		31		24	
13	Batang Mesumai	Kederasan Panjang		105		100		0		0		0	
14	Sungai Manau	Sungai Manau		189		137		29		10		1	
15	Renah Pembarap	Simpang Parit		116		101		58		29		15	
16	Pangkalan Jambu	Sungai Jering		35		42		11		1		0	
17	Tabir	Rantau Panjang		130		160		35		18		2	
		Pasar Baru		38		40		27		12		7	
18	Tabir Ulu	Muara Jernih		132		96		11		2		7	
19	Tabir Selatan	Muara Delang		238		184		319		282		282	
20	Margo Tabir	Sumber Agung		113		95		71		37		27	
21	Tabir Ilir	Rt. Limau manis		75		70		27		20		8	
		Kota Raja		3		8		12		5		6	
22	Tabir Timur	Sungai Bulian		1		20		25		29		5	
23	Tabir Lintas	Tabir Lintas		88		94		18		6		0	
24	Tabir Barat	Muara Kibul		95		90		0		0		0	
JUMLAH KABUPATEN			29.734	2.737	9,20	2.232	7,51	1.228	4,13	892	3,00	644	2,17

Sumber: Bidang P2P Dinkes Merangin

TABEL 28

**JUMLAH IBU HAMIL YANG MENDAPATKAN DAN MENGONSUMSI TABLET TAMBAH DARAH (TTD) MENURUT KECAMATAN DAN PUSKESMAS
KABUPATEN MERANGIN
TAHUN 2022**

NO	KECAMATAN	PUSKESMAS	JUMLAH IBU HAMIL	TTD (90 TABLET)			
				IBU HAMIL YANG MENDAPATKAN	%	IBU HAMIL YANG MENGONSUMSI	%
1	2	3	4	5	6	7	8
1	Jangkat	Muara madras	218	206	94,5	206	94,5
2	Jangkat Timur	Rantau Suli	302	243	80,5	243	80,5
3	Muara Siau	Muara Siau	210	185	88,1	185	88,1
4	Lembah Masurai	Pasar Masurai	372	314	84,4	314	84,4
5	Tiang Pumpung	Sekancing	73	72	98,6	72	98,6
6	Pamenang	Pamenang	692	606	87,6	606	87,6
7	Renah Pamenang	Meranti	265	223	84,2	223	84,2
8	Pamenang Barat	Simpang Limbur	303	245	80,9	245	80,9
9	Pamenang Selatan	Tambang Emas	209	183	87,6	183	87,6
10	Bangko	Pematang Kandis	649	631	97,2	631	97,2
		Bangko	348	295	84,8	295	84,8
11	Bangko Barat	Bangko Barat	193	141	73,1	141	73,1
12	Nalo Tantan	Aur Beduri	271	247	91,1	247	91,1
13	Batang Mesumai	Kederasan Panjang	207	207	100	207	100,0
14	Sungai Manau	Sungai Manau	311	266	85,5	266	85,5
15	Renah Pembarap	Simpang Parit	364	275	75,5	275	75,5
16	Pangkalan Jambu	Sungai Jering	126	108	85,7	108	85,7
17	Tabir	Rantau Panjang	443	307	69,3	307	69,3
		Pasar Baru	200	184	92,0	184	92,0
18	Tabir Ulu	Muara Jernih	148	131	88,5	131	88,5
19	Tabir Selatan	Muara Delang	518	338	65,3	338	65,3
20	Margo Tabir	Sumber Agung	326	316	96,9	316	96,9
21	Tabir Ilir	Rt. Limau manis	109	107	98,2	107	98,2
		Kota Raja	85	48	56,5	48	56,5
22	Tabir Timur	Sungai Bulian	187	120	64,2	120	64,2
23	Tabir Lintas	Tabir Lintas	138	132	95,7	132	95,7
24	Tabir Barat	Muara Kibul	173	164	94,8	164	94,8
JUMLAH KABUPATEN			7.440	6.294	84,6	6.294	84,6

Sumber : Bidang Kesmas Dinkes Merangin

TABEL 29

**PESERTA KB AKTIF METODE MODERN MENURUT JENIS KONTRASEPSI, DAN PESERTA KB AKTIF MENGALAMI EFEK SAMPING, KOMPLIKASI KEGAGALAN DAN DROP OUT MENURUT KECAMATAN DAN PUSKESMAS
KABUPATEN MERANGIN
TAHUN 2022**

NO	KECAMATAN	PUSKESMAS	JUMLAH PUS	PESERTA KB AKTIF METODE MODERN																EFEK SAMPING BER-KB	%	KOMPLIKASI BER-KB	%	KEGAGALAN BER-KB	%	DROP OUT BER-KB	%		
				KONDO M	%	SUNTIK	%	PIL	%	AKDR	%	MOP	%	MOW	%	IMPLAN	%	MAL	%									JUMLAH	%
1	2	3	4	5	6	7	8	9	10	11	12	13	14	15	16	17	18	19	20	21	22	23	24	25	26	27	28	29	30
1	Jangkat	Muara madras	1.982	22	1,4	1.020	65,5	273	17,5	54	3,5	0	0,0	19	1,2	170	10,9	0	0,0	1.558	78,6	0	0,0	0	0,0	0	0,0	0	0,0
2	Jangkat Timur	Rantau Suli	2.581	1	0,1	880	65,4	204	15,2	40	3,0	0	0,0	9	0,7	212	15,8	0	0,0	1.346	52,2	0	0,0	0	0,0	0	0,0	0	0,0
3	Muara Siau	Muara Siau	2.480	18	1,0	1.103	59,7	536	29,0	7	0,4	0	0,0	25	1,4	160	8,7	0	0,0	1.849	74,6	5	0,3	0	0,0	0	0,0	73	3,9
4	Lembah Masurai	Pasar Masurai	3.524	26	0,9	2.228	76,8	476	16,4	12	0,4	0	0,0	20	0,7	140	4,8	0	0,0	2.902	82,3	4	0,1	0	0,0	1	0,0	74	2,5
5	Tiang Pumpung	Sekancing	1.146	2	0,2	550	63,5	189	21,8	4	0,5	0	0,0	18	2,1	103	11,9	0	0,0	866	75,6	0	0,0	0	0,0	0	0,0	0	0,0
6	Pamenang	Pamenang	6.011	78	1,7	2.328	49,5	1.106	23,5	242	5,2	38	0,8	148	3,1	721	15,3	0	0,0	4.699	78,2	16	0,3	0	0,0	0	0,0	85	1,8
7	Renah Pamenang	Meranti	2.800	101	4,1	1.267	51,2	375	15,1	179	7,2	0	0,0	153	6,2	401	16,2	0	0,0	2.476	88,4	0	0,0	0	0,0	0	0,0	40	1,6
8	Pamenang Barat	Simpang Limbur	4.680	97	2,8	2.106	60,6	607	17,5	21	0,6	0	0,0	80	2,3	567	16,3	0	0,0	3.478	74,3	0	0,0	0	0,0	0	0,0	2	0,1
9	Pamenang Selatan	Tambang Emas	1.869	47	3,7	512	40,3	274	21,6	52	4,1	5	0,4	31	2,4	345	27,1	0	0,0	1.271	68,0	0	0,0	0	0,0	0	0,0	57	4,5
10	Bangka	Pematang Kands	5.524	39	0,6	5.789	90,4	407	6,4	44	0,7	0	0,0	116	1,8	9	0,1	0	0,0	6.404	115,9	0	0,0	0	0,0	0	0,0	3	0,0
		Bangka	2.890	20	0,9	1.552	66,5	640	27,4	28	1,2	0	0,0	16	0,7	79	3,4	0	0,0	2.335	80,8	0	0,0	0	0,0	0	0,0	38	1,6
		Bangka Barat	2.201	21	1,1	1.214	63,6	384	20,1	19	1,0	1	0,1	57	3,0	213	11,2	0	0,0	1.910	86,8	0	0,0	0	0,0	0	0,0	16	0,8
11	Nalo Tantan	Aur Beduri	2.238	14	0,7	1.800	85,6	226	10,7	1	0,0	5	0,2	14	0,7	38	1,8	0	0,0	2.103	94,0	0	0,0	0	0,0	0	0,0	28	1,3
13	Batang Mesumai	Kederasan Panjang	2.413	1	0,1	1.136	59,4	774	40,5	0	0,0	0	0,0	0	0,0	2	0,1	0	0,0	1.913	79,3	0	0,0	0	0,0	0	0,0	12	0,6
14	Sungai Manau	Sungai Manau	2.722	17	0,8	1.680	78,4	211	9,8	12	0,6	0	0,0	36	1,7	188	8,8	0	0,0	2.144	78,8	0	0,0	0	0,0	0	0,0	0	0,0
15	Renah Pembarp	Simpang Parit	2.683	20	1,0	1.466	74,7	306	15,6	6	0,3	1	0,1	19	1,0	143	7,3	0	0,0	1.962	73,1	10	0,5	0	0,0	0	0,0	10	0,5
16	Pangkalan Jambu	Sungai Jering	1.523	6	0,4	1.314	94,1	77	5,5	0	0,0	0	0,0	0	0,0	0	0,0	0	0,0	1.397	91,7	0	0,0	0	0,0	0	0,0	0	0,0
17	Tabir	Rantau Panjang	3.098	16	0,6	1.690	67,3	589	23,5	119	4,7	0	0,0	2	0,1	95	3,8	0	0,0	2.511	81,1	0	0,0	0	0,0	0	0,0	100	4,0
		Pasar Baru	2.005	32	1,6	1.241	62,7	588	29,7	0	0,0	0	0,0	1	0,1	117	5,9	0	0,0	1.979	98,7	0	0,0	0	0,0	0	0,0	26	1,3
18	Tabir Ulu	Muara Jernih	1.515	9	1,1	660	83,9	73	9,3	1	0,1	0	0,0	2	0,3	42	5,3	0	0,0	787	51,9	0	0,0	0	0,0	0	0,0	0	0,0
19	Tabir Selatan	Muara Delang	5.659	51	1,1	2.326	48,0	1.298	26,8	60	1,2	8	0,2	94	1,9	996	20,6	0	0,0	4.841	85,5	0	0,0	0	0,0	0	0,0	130	2,7
20	Margo Tabir	Sumber Agung	3.301	134	5,0	1.709	63,5	312	11,6	55	2,0	0	0,0	20	0,7	460	17,1	0	0,0	2.690	81,5	0	0,0	0	0,0	0	0,0	40	1,5
21	Tabir Ilir	Rt. Limau manis	913	59	6,5	440	48,2	354	38,8	0	0,0	0	0,0	2	0,2	57	6,3	0	0,0	912	99,9	0	0,0	0	0,0	0	0,0	0	0,0
		Kota Raja	1.015	1	0,1	651	73,1	21	2,4	2	0,2	0	0,0	14	1,6	202	22,7	0	0,0	891	87,8	0	0,0	0	0,0	0	0,0	0	0,0
22	Tabir Timur	Sungai Bullen	1.909	23	1,8	815	65,5	170	13,7	26	2,1	1	0,1	20	1,6	189	15,2	0	0,0	1.245	65,2	0	0,0	0	0,0	0	0,0	58	4,7
23	Tabir Lintas	Tabir Lintas	1.577	18	1,4	889	70,1	183	14,4	14	1,1	0	0,0	1	0,1	164	12,9	0	0,0	1.269	80,5	0	0,0	0	0,0	0	0,0	7	0,6
24	Tabir Barat	Muara Kibul	2.697	21	1,5	1.070	75,5	114	8,0	0	0,0	0	0,0	0	0,0	213	15,0	0	0,0	1.418	52,6	0	0,0	0	0,0	0	0,0	0	0,0
JUMLAH KABUPATEN			72.956	894	1,5	39.436	67,0	10.767	18,3	998	1,7	59	0,1	917	1,6	5.813	9,9	0	0,0	58.884	80,7	35	0,1	0	0,0	1	0,0	799	1,4

Sumber: Bidang Kesmas Dinkes Merangin

Keterangan:

AKDR: Alat Kontrasepsi Dalam Rahim

MOP : Metode Operasi Pria

MOW : Metode Operasi Wanita

TABEL 30

**PASANGAN USIA SUBUR (PUS) DENGAN STATUS 4 TERLALU (4T) DAN ALKI YANG MENJADI PESERTA KB AKTIF
MENURUT KECAMATAN, DAN PUSKESMAS
KABUPATEN MERANGIN
TAHUN 2022**

NO	KECAMATAN	PUSKESMAS	JUMLAH PUS	PUS 4T	%	PUS 4T PADA KB AKTIF	%	PUS ALKI	%	PUS ALKI PADA KB AKTIF	%
1	2	3	4	5	6	7	8	9	10	11	12
1	Jangkat	Muara madras	1.982	396	20,0	0	0,0		0,0		
2	Jangkat Timur	Rantau Suli	2.581	516	20,0	428	82,9		0,0		
3	Muara Siau	Muara Siau	2.480	496	20,0	180	36,3		0,0		
4	Lembah Masurai	Pasar Masurai	3.524	705	20,0	196	27,8		0,0		
5	Tiang Pumpung	Sekancing	1.146	229	20,0	13	5,7		0,0		
6	Pamenang	Pamenang	6.011	1.202	20,0	461	38,4		0,0		
7	Renah Pamenang	Meranti	2.800	560	20,0	0	0,0		0,0		
8	Pamenang Barat	Simpang Limbur	4.680	936	20,0	47	5,0		0,0		
9	Pamenang Selatan	Tambang Emas	1.869	374	20,0	125	33,4		0,0		
10	Bangko	Pematang Kandis	5.524	1.105	20,0	40	3,6		0,0		
		Bangko	2.890	578	20,0	46	8,0		0,0		
11	Bangko Barat	Bangko Barat	2.201	440	20,0	216	49,1		0,0		
12	Nalo Tantan	Aur Beduri	2.238	448	20,0	81	18,1		0,0		
13	Batang Mesumai	Kederasan Panjang	2.413	483	20,0	78	16,1		0,0		
14	Sungai Manau	Sungai Manau	2.722	544	20,0	215	39,5		0,0		
15	Renah Pembarap	Simpang Parit	2.683	537	20,0	192	35,8		0,0		
16	Pangkalan Jambu	Sungai Jering	1.523	305	20,0	33	10,8		0,0		
17	Tabir	Rantau Panjang	3.098	620	20,0	38	6,1		0,0		
		Pasar Baru	2.005	401	20,0	16	4,0		0,0		
18	Tabir Ulu	Muara Jernih	1.515	303	20,0	197	65,0		0,0		
19	Tabir Selatan	Muara Delang	5.659	1.132	20,0	21	1,9		0,0		
20	Margo Tabir	Sumber Agung	3.301	660	20,0	79	12,0		0,0		
21	Tabir Ilir	Rt. Limau manis	913	183	20,0	0	0,0		0,0		
		Kota Raja	1.015	203	20,0	90	44,3		0,0		
22	Tabir Timur	Sungai Bulian	1.909	382	20,0	19	5,0		0,0		
23	Tabir Lintas	Tabir Lintas	1.577	315	20,0	0	0,0		0,0		
24	Tabir Barat	Muara Kibui	2.697	539	20,0	169	31,4		0,0		
JUMLAH KABUPATEN			72.956	14.591	20,0	3.000	20,6	0	0,0	0	

Sumber: Bidang Kesmas Dinkes Merangin

Keterangan :

ALKI : Anemia, LiLA<23,5, Penyakit Kronis, dan IMS

4 Terlalu (4T), yaitu : 1) berusia kurang dari 20 tahun; 2) berusia lebih dari 35 tahun; 3) telah memiliki anak hidup lebih dari 3 orang; anak dengan lainnya kurang dari 2 tahun, atau 4) jarak kelahiran antara satu

TABEL 31

**CAKUPAN DAN PROPORSI PESERTA KB PASCA PERSALINAN MENURUT JENIS KONTRASEPSI, KECAMATAN, DAN PUSKESMAS
KABUPATEN MERANGIN
TAHUN 2022**

NO	KECAMATAN	PUSKESMAS	JUMLAH IBU BERSALIN	PESERTA KB PASCA PERSALINAN																	
				KONDOM	%	SUNTIK	%	PIL	%	AKDR	%	MOP	%	MOW	%	IMPLAN	%	MAL	%	JUMLAH	%
1	2	3	4	5	6	7	8	9	10	11	12	13	14	15	16	17	18	19	20	21	22
1	Jangkat	Muara madras	202	1	1,3	63	80,8	11	14,1	0	0,0	1	1,3	0	0,0	1	1,3	0	0,0	78	38,6
2	Jangkat Timur	Rantau Suli	264	2	0,9	159	75,0	29	13,7	9	4,2	6	2,8	0	0,0	1	0,5	0	0,0	212	80,3
3	Muara Siau	Muara Siau	200	0	0,0	83	63,8	45	34,6	0	0,0	0	0,0	0	0,0	2	1,5	0	0,0	130	65,0
4	Lembah Masurai	Pasar Masurai	362	0	0,0	234	76,7	64	21,0	2	0,7	0	0,0	0	0,0	5	1,6	0	0,0	305	84,3
5	Tiang Pumpung	Sekancing	71	0	0,0	46	70,8	18	27,7	0	0,0	0	0,0	0	0,0	1	1,5	0	0,0	65	91,5
6	Pamenang	Pamenang	663	0	0,0	291	68,5	112	26,4	3	0,7	0	0,0	12	2,8	7	1,6	0	0,0	425	64,1
7	Renah Pamenang	Meranti	247	3	3,0	58	57,4	20	19,8	2	2,0	0	0,0	2	2,0	16	15,8	0	0,0	101	40,9
8	Pamenang Barat	Simpang Limbur	283	12	4,3	182	65,7	51	18,4	0	0,0	0	0,0	1	0,4	31	11,2	0	0,0	277	97,9
9	Pamenang Selatan	Tambang Emas	201	7	4,6	119	78,3	23	15,1	1	0,7	0	0,0	2	1,3	0	0,0	0	0,0	152	75,6
10	Bangko	Pematang Kandis	639	0	0,0	376	75,5	114	22,9	0	0,0	0	0,0	0	0,0	8	1,6	0	0,0	498	77,9
		Bangko	295	0	0,0	190	77,9	50	20,5	1	0,4	0	0,0	2	0,8	1	0,4	0	0,0	244	82,7
11	Bangko Barat	Bangko Barat	189	0	0,0	138	94,5	7	4,8	0	0,0	0	0,0	1	0,7	0	0,0	0	0,0	146	77,2
12	Nalo Tantan	Aur Beduri	255	1	0,4	185	74,3	38	15,3	9	3,6	8	3,2	0	0,0	0	0,0	0	0,0	249	97,6
13	Batang Mesumai	Kederasan Panjang	185	8	4,3	98	53,0	77	41,6	0	0,0	0	0,0	0	0,0	2	1,1	0	0,0	185	100,0
14	Sungai Manau	Sungai Manau	301	0	0,0	182	81,6	25	11,2	0	0,0	0	0,0	0	0,0	16	7,2	0	0,0	223	74,1
15	Renah Pembarap	Simpang Parit	348	0	0,0	232	87,9	27	10,2	5	1,9	0	0,0	0	0,0	0	0,0	0	0,0	264	75,9
16	Pangkalan Jambu	Sungai Jering	139	7	9,3	51	68,0	14	18,7	1	1,3	0	0,0	2	2,7	0	0,0	0	0,0	75	54,0
17	Tabir	Rantau Panjang	454	0	0,0	167	70,8	69	29,2	0	0,0	0	0,0	0	0,0	0	0,0	0	0,0	236	52,0
		Pasar Baru	193	0	0,0	118	88,1	16	11,9	0	0,0	0	0,0	0	0,0	0	0,0	0	0,0	134	69,4
18	Tabir Ulu	Muara Jernih	142	5	4,9	73	70,9	25	24,3	0	0,0	0	0,0	0	0,0	0	0,0	0	0,0	103	72,5
19	Tabir Selatan	Muara Delang	460	0	0,0	245	72,7	90	26,7	0	0,0	0	0,0	2	0,6	0	0,0	0	0,0	337	73,3
20	Margo Tabir	Sumber Agung	299	0	0,0	208	78,2	53	19,9	0	0,0	0	0,0	3	1,1	2	0,8	0	0,0	266	89,0
21	Tabir Ilir	Rt. Limau manis	105	0	0,0	56	60,9	32	34,8	0	0,0	2	2,2	0	0,0	0	0,0	0	0,0	92	87,6
		Kota Raja	74	0	0,0	45	90,0	5	10,0	0	0,0	0	0,0	0	0,0	0	0,0	0	0,0	50	67,6
22	Tabir Timur	Sungai Bulian	160	0	0,0	70	71,4	28	28,6	0	0,0	0	0,0	0	0,0	0	0,0	0	0,0	98	61,3
23	Tabir Lintas	Tabir Lintas	135	0	0,0	75	82,4	10	11,0	0	0,0	0	0,0	0	0,0	6	6,6	0	0,0	91	67,4
24	Tabir Barat	Muara Kibul	159	0	0,0	132	85,2	23	14,8	0	0,0	0	0,0	0	0,0	0	0,0	0	0,0	155	97,5
JUMLAH KABUPATEN			7.025	46	0,9	3.876	74,9	1.076	20,8	33	0,6	17	0,3	27	0,5	99	1,9	0	0,0	5.174	73,7

Sumber: Bidang Kesmas Dinkes Merangin

TABEL 32

**JUMLAH DAN PERSENTASE KOMPLIKASI KEBIDANAN
MENURUT JENIS KELAMIN, KECAMATAN, DAN PUSKESMAS
KABUPATEN MERANGIN
TAHUN 2022**

NO	KECAMATAN	PUSKESMAS	JUMLAH IBU HAMIL	PERKIRAAN BUMIL DENGAN KOMPLIKASI KEBIDANAN	BUMIL DENGAN KOMPLIKASI KEBIDANAN YANG DITANGANI		JUMLAH KOMPLIKASI KEBIDANAN											JUMLAH KOMPLIKASI DALAM KEHAMILAN	JUMLAH KOMPLIKASI DALAM PERSALINAN	JUMLAH KOMPLIKASI PASCA PERSALINAN (NIFAS)
					JUMLAH	%	KURANG ENERGI KRONIS (KEK)	ANEMIA	PERDARAHAN	TUBERKULOSIS	MALARIA	INFEKSI LAINNYA	PREKLAMPSIA / EKLAMPSIA	DIABETES MELITUS	JANTUNG	COVID-19	PENYEBAB LAINNYA			
1	Jangkat	Muara madras	218	44	42	96,3	10	55	6	0	0	2	6	0	0	0	28	32	8	2
2	Jangkat Timur	Rantau Suli	302	60	60	99,3	25	10	5	0	0	0	0	0	0	0	55	36	24	0
3	Muara Siau	Muara Siau	210	42	36	85,7	34	36	4	0	0	0	0	0	0	0	32	23	13	0
4	Lembah Masurai	Pasar Masurai	372	74	73	98,1	58	101	1	0	0	0	1	0	0	0	71	70	3	0
5	Tiang Pumpung	Sekancing	73	15	12	82,2	7	17	0	0	0	0	2	0	0	0	10	8	4	0
6	Pamenang	Pamenang	692	138	138	99,7	68	70	9	0	0	0	12	0	0	0	117	112	26	0
7	Renah Pamenang	Meranti	265	53	35	66,0	8	59	3	0	0	1	9	0	0	0	22	18	16	1
8	Pamenang Barat	Simpang Limbur	303	61	61	101	15	17	3	0	0	0	2	0	0	0	56	53	8	0
9	Pamenang Selatan	Tambang Emas	209	42	41	98,1	17	52	2	0	0	0	1	0	0	0	38	26	15	0
10	Bangko	Pematang Kandis	649	130	97	74,7	39	15	18	0	0	2	14	18	0	0	63	55	40	2
		Bangko	348	70	70	101	24	60	0	0	1	0	5	1	0	0	65	58	12	0
11	Bangko Barat	Bangko Barat	193	39	39	101	10	8	1	0	0	1	3	0	0	0	34	24	14	1
12	Nalo Tantan	Aur Beduri	271	54	30	55,4	28	0	1	0	1	0	0	0	0	0	29	26	4	0
13	Batang Mesumai	Kederasan Panjang	207	41	41	99,0	12	17	4	0	0	1	1	0	0	0	35	37	3	1
14	Sungai Manau	Sungai Manau	311	62	40	64,3	24	2	0	1	0	0	2	0	0	0	38	4	36	0
15	Renah Pembarap	Simpang Parit	364	73	54	74,2	44	7	6	1	0	0	2	0	0	0	46	25	29	0
16	Pangkalan Jambu	Sungai Jering	126	25	14	55,6	5	36	1	0	0	0	0	0	0	0	13	8	6	0
17	Tabir	Rantau Panjang	443	89	89	100	34	70	4	0	0	0	0	0	0	0	85	81	8	0
		Pasar Baru	200	40	34	85,0	50	16	0	0	0	0	0	0	0	0	34	34	0	0
18	Tabir Ulu	Muara Jernih	148	30	30	101	16	56	0	0	0	0	0	0	0	0	30	26	4	0
19	Tabir Selatan	Muara Delang	518	104	104	100	49	59	2	0	0	0	0	0	0	0	102	93	11	0
20	Margo Tabir	Sumber Agung	326	65	50	76,7	76	35	3	0	0	0	0	6	0	0	47	42	8	0
21	Tabir Ilir	Rt. Limau manis	109	22	20	91,7	16	13	2	0	0	0	0	0	0	0	18	15	5	0
		Kota Raja	85	17	13	76,5	6	44	2	0	0	0	1	0	0	0	10	4	9	0
22	Tabir Timur	Sungai Bullan	187	37	34	90,9	19	47	2	0	0	0	0	0	0	0	32	23	11	0
23	Tabir Lintas	Tabir Lintas	138	28	28	101	16	10	0	0	0	0	0	0	0	0	28	18	10	0
24	Tabir Barat	Muara Kibul	173	35	3	8,7	20	0	0	0	0	0	0	0	0	0	3	3	0	0
JUMLAH KABUPATENEN			7.440	1.489	1.288	86,5	730	907	79	2	2	7	61	25	0	0	1.141	954	327	7

Sumber: Bidang Kesmas Dinkes Merangin

TABEL 33

**JUMLAH DAN PERSENTASE KOMPLIKASI NEONATAL
MENURUT JENIS KELAMIN, KECAMATAN, DAN PUSKESMAS
KABUPATEN MERANGIN
TAHUN 2022**

NO	KECAMATAN	PUSKESMAS	JUMLAH LAHIR HIDUP			PERKIRAAN NEONATAL KOMPLIKASI			JUMLAH KOMPLIKASI PADA NEONATUS															
									BBLR		ASFIKZIA		INFEKSI		TETANUS NEONATORUM		KELAINAN KONGENITAL		COVID-19		LAIN-LAIN		TOTAL	
			L	P	L + P	L	P	L + P	JUMLAH	%	JUMLAH	%	JUMLAH	%	JUMLAH	%	JUMLAH	%	JUMLAH	%	JUMLAH	%	JUMLAH	%
1	2	3	4	5	6	7	8	9	10	11	12	13	14	15	16	17	18	19	20	21	22	23	24	25
1	Jangkat	Muara madras	110	106	216	17	16	32	4	12,3	6	18,5	0	0,0	0	0,0	0	0,0	0	0,0	9	27,8	19	58,6
2	Jangkat Timur	Rantau Suli	129	127	256	19	19	38	0	0,0	1	2,6	0	0,0	0	0,0	0	0,0	0	0,0	38	99,0	39	101,6
3	Muara Siau	Muara Siau	84	91	175	13	14	26	8	30,5	1	3,8	0	0,0	0	0,0	1	3,8	0	0,0	5	19,0	15	57,1
4	Lembah Masurai	Pasar Masurai	188	154	342	28	23	51	0	0,0	1	1,9	0	0,0	0	0,0	0	0,0	0	0,0	56	109,2	57	111,1
5	Tiang Pumpung	Sekancing	51	34	85	8	5	13	0	0,0	1	7,8	0	0,0	0	0,0	0	0,0	0	0,0	0	0,0	1	7,8
6	Pamenang	Pamenang	328	258	586	49	39	88	16	18,2	8	9,1	0	0,0	0	0,0	3	3,4	0	0,0	66	75,1	93	105,8
7	Renah Pamenang	Meranti	117	91	208	18	14	31	7	22,4	7	22,4	0	0,0	0	0,0	1	3,2	0	0,0	2	6,4	17	54,5
8	Pamenang Barat	Simpang Limbur	144	122	266	22	18	40	0	0,0	9	22,6	0	0,0	0	0,0	0	0,0	0	0,0	9	22,6	18	45,1
9	Pamenang Selatan	Tambang Emas	96	94	190	14	14	29	5	17,5	1	3,5	0	0,0	0	0,0	0	0,0	0	0,0	1	3,5	7	24,6
10	Bangko	Pematang Kandis	327	302	629	49	45	94	0	0,0	21	22,3	0	0,0	0	0,0	0	0,0	0	0,0	38	40,3	59	62,5
		Bangko	133	129	262	20	19	39	4	10,2	0	0,0	0	0,0	0	0,0	1	2,5	0	0,0	3	7,6	8	20,4
11	Bangko Barat	Bangko Barat	76	72	148	11	11	22	20	90,1	3	13,5	0	0,0	0	0,0	0	0,0	0	0,0	0	0,0	23	103,6
12	Nalo Tantan	Aur Beduri	129	126	255	19	19	38	1	2,6	1	2,6	0	0,0	0	0,0	0	0,0	0	0,0	5	13,1	7	18,3
13	Batang Mesumai	Kederasan Panjang	96	91	187	14	14	28	5	17,8	6	21,4	0	0,0	0	0,0	0	0,0	0	0,0	19	67,7	30	107,0
14	Sungai Manau	Sungai Manau	115	116	231	17	17	35	0	0,0	4	11,5	0	0,0	0	0,0	0	0,0	0	0,0	2	5,8	6	17,3
15	Renah Pembarap	Simpang Parit	147	162	309	22	24	46	6	12,9	5	10,8	0	0,0	0	0,0	0	0,0	0	0,0	13	28,0	24	51,8
16	Pangkalan Jambu	Sungai Jering	54	64	118	8	10	18	2	11,3	1	5,6	0	0,0	0	0,0	0	0,0	0	0,0	0	0,0	3	16,9
17	Tabir	Rantau Panjang	189	178	367	28	27	55	7	12,7	17	30,9	0	0,0	0	0,0	0	0,0	0	0,0	7	12,7	31	56,3
		Pasar Baru	93	90	183	14	14	27	0	0,0	0	0,0	0	0,0	0	0,0	0	0,0	0	0,0	17	61,9	17	61,9
18	Tabir Ulu	Muara Jernih	68	67	135	10	10	20	3	14,8	2	9,9	1	4,9	0	0,0	0	0,0	0	0,0	2	9,9	8	39,5
19	Tabir Selatan	Muara Delang	170	199	369	26	30	55	2	3,6	0	0,0	0	0,0	0	0,0	0	0,0	0	0,0	4	7,2	6	10,8
20	Margo Tabir	Sumber Agung	166	132	298	25	20	45	6	13,4	4	8,9	0	0,0	0	0,0	1	2,2	0	0,0	33	73,8	44	98,4
21	Tabir Ilir	Rt. Limau manis	53	50	103	8	8	15	1	6,5	2	12,9	0	0,0	0	0,0	0	0,0	0	0,0	1	6,5	4	25,9
		Kota Raja	36	25	61	5	4	9	0	0,0	0	0,0	0	0,0	0	0,0	0	0,0	0	0,0	0	0,0	0	0,0
22	Tabir Timur	Sungai Bulian	58	48	106	9	7	16	3	18,9	4	25,2	0	0,0	0	0,0	2	12,6	0	0,0	2	12,6	11	69,2
23	Tabir Lintas	Tabir Lintas	77	60	137	12	9	21	4	19,5	1	4,9	0	0,0	0	0,0	0	0,0	0	0,0	5	24,3	10	48,7
24	Tabir Barat	Muara Kibul	74	69	143	11	10	21	1	4,7	1	4,7	0	0,0	0	0,0	0	0,0	0	0,0	1,0	4,7	3	14,0
JUMLAH KABUPATEN			3.308	3.057	6.365	496	459	955	104	10,9	107	11,2	1	0,1	0	0,0	9	0,9	0	0,0	338	35,4	558	58,4

Sumber: Bidang Kesmas Dinkes Merangin

TABEL 34

**JUMLAH KEMATIAN NEONATAL, POST NEONATAL, BAYI, DAN BALITA MENURUT JENIS KELAMIN, KECAMATAN, DAN PUSKESMAS
KABUPATEN MERANGIN
TAHUN 2022**

NO	KECAMATAN	PUSKESMAS	JUMLAH KEMATIAN															
			LAKI - LAKI					PEREMPUAN					LAKI - LAKI + PEREMPUAN					
			NEONATAL	POST NEONATAL	BALITA			NEONATAL	POST NEONATAL	BALITA			NEONATAL	POST NEONATAL	BALITA			
					BAYI	ANAK BALITA	JUMLAH TOTAL			BAYI	ANAK BALITA	JUMLAH TOTAL			BAYI	ANAK BALITA	JUMLAH TOTAL	
1	2	3	4	5	6	7	8	9	10	11	14	15	16	17	18	21	22	
1	Jangkat	Muara madras	0	0	0	0	0	0	0	0	0	0	0	0	0	0	0	0
2	Jangkat Timur	Rantau Suli	0	0	0	0	0	0	0	0	0	0	0	0	0	0	0	0
3	Muara Siau	Muara Siau	1	0	1	0	1	1	0	1	0	1	2	0	2	0	2	
4	Lembah Masurai	Pasar Masurai	0	0	0	0	0	0	0	0	0	0	0	0	0	0	0	
5	Tiang Pumpung	Sekancing	0	0	0	0	0	0	0	0	0	0	0	0	0	0	0	
6	Pamenang	Pamenang	1	0	1	0	1	1	0	1	0	1	2	0	2	0	2	
7	Renah Pamenang	Meranti	1	0	1	0	1	1	0	1	0	1	2	0	2	0	2	
8	Pamenang Barat	Simpang Limbur	2	0	2	0	2	1	1	2	0	2	3	1	4	0	4	
9	Pamenang Selatan	Tambang Emas	1	0	1	0	1	0	0	0	0	0	1	0	1	0	1	
10	Bangko	Pematang Kandis	0	0	0	0	0	0	0	0	0	0	0	0	0	0	0	
		Bangko	2	0	2	0	2	1	0	1	0	1	3	0	3	0	3	
11	Bangko Barat	Bangko Barat	0	0	0	0	0	0	0	0	0	0	0	0	0	0	0	
12	Nalo Tantan	Aur Beduri	1	0	1	0	1	0	0	0	0	0	1	0	1	0	1	
13	Batang Mesumai	Kederasan Panjang	0	0	0	0	0	0	0	0	0	0	0	0	0	0	0	
14	Sungai Manau	Sungai Manau	0	0	0	0	0	0	0	0	0	0	0	0	0	0	0	
15	Renah Pembarap	Simpang Parit	1	0	1	0	1	0	0	0	0	0	1	0	1	0	1	
16	Pangkalan Jambu	Sungai Jering	0	0	0	0	0	0	0	0	0	0	0	0	0	0	0	
17	Tabir	Rantau Panjang	0	1	1	0	1	0	0	0	0	0	0	1	1	0	1	
		Pasar Baru	0	0	0	0	0	0	0	0	0	0	0	0	0	0	0	
18	Tabir Ulu	Muara Jernih	0	0	0	0	0	0	0	0	1	1	0	0	0	1	1	
19	Tabir Selatan	Muara Delang	1	0	1	0	1	0	0	0	0	0	1	0	1	0	1	
20	Margo Tabir	Sumber Agung	2	0	2	0	2	1	0	1	0	1	3	0	3	0	3	
21	Tabir Ilir	Rt. Limau manis	0	0	0	0	0	0	0	0	0	0	0	0	0	0	0	
		Kota Raja	0	0	0	0	0	1	0	1	0	1	1	0	1	0	1	
22	Tabir Timur	Sungai Bulian	0	0	0	0	0	0	0	0	0	0	0	0	0	0	0	
23	Tabir Lintas	Tabir Lintas	0	0	0	0	0	0	0	0	0	0	0	0	0	0	0	
24	Tabir Barat	Muara Kibul	1	0	1	0	1	0	0	0	0	0	1	0	1	0	1	
JUMLAH KABUPATEN			14	1	15	0	15	7	1	8	1	9	21	2	23	1	24	
ANGKA KEMATIAN (DILAPORKAN)			4,2		4,5	0,0	4,5	2,3		2,6	0,3	2,9	3,3		3,6	0,2	3,8	

Sumber: Bidang Kesmas Dinkes Merangin

Keterangan : - Angka Kematian (dilaporkan) tersebut di atas belum tentu menggambarkan AKN/AKB/AKABA yang sebenarnya di populasi

TABEL 35

**JUMLAH KEMATIAN NEONATAL DAN POST NEONATAL MENURUT PENYEBAB UTAMA, KECAMATAN, DAN PUSKESMAS
KABUPATEN MERANGIN
TAHUN 2022**

NO	KECAMATAN	PUSKESMAS	PENYEBAB KEMATIAN NEONATAL (0-28 HARI)								PENYEBAB KEMATIAN POST NEONATAL (29 HARI-11 BULAN)								
			BBLR DAN PREMATURITAS	ASFIKZIA	TETANUS NEONATORUM	INFEKSI	KELAINAN KONGENITAL	COVID-19	KELAINAN CARDIOVASKULAR DAN RESPIRATORI	LAIN-LAIN	KONDISI PERINATAL	PNEUMONIA	DIARE	KELAINAN KONGENITAL JANTUNG	KELAINAN KONGENITAL LANNYA	MENINGITIS	PENYAKIT SARAF	DEMAM BERDARAH	LAIN-LAIN
1	2	3	4	5	6	7	8	9	10	11	12	13	14	15	16	17	18	19	20
1	Jangkat	Muara madras																	
2	Jangkat Timur	Rantau Suli																	
3	Muara Siau	Muara Siau		1						1									
4	Lembah Masurai	Pasar Masurai																	
5	Tiang Pumpung	Sekancing																	
6	Pamenang	Pamenang								2									
7	Renah Pamenang	Meranti		1						1									
8	Pamenang Barat	Simpang Limbur		1						2					1				
9	Pamenang Selatan	Tambang Emas								1									
10	Bangko	Pematang Kandis Bangko	1				1			1									
11	Bangko Barat	Bangko Barat																	
12	Nalo Tantan	Aur Beduri								1									
13	Batang Mesumai	Kederasan Panjang																	
14	Sungai Manau	Sungai Manau																	
15	Renah Pembarap	Simpang Parit	1	1															
16	Pangkalan Jambu	Sungai Jering																	
17	Tabir	Rantau Panjang Pasar Baru																	1
18	Tabir Ulu	Muara Jernih																	
19	Tabir Selatan	Muara Delang								1									
20	Margo Tabir	Sumber Agung					1												
21	Tabir Ilir	Rt. Limau manis Kota Raja		1															
22	Tabir Timur	Sungai Bulian	1																
23	Tabir Lintas	Tabir Lintas																	
24	Tabir Barat	Muara Kibul	1																
JUMLAH KABUPATEN			4	5	0	0	2	0	0	10	0	0	0	0	1	0	0	0	1

Sumber: Bidang Kesmas Dinkes Merangin

TABEL 36

**JUMLAH KEMATIAN ANAK BALITA MENURUT PENYEBAB UTAMA, KECAMATAN, DAN PUSKESMAS
KABUPATEN MERANGIN
TAHUN 2022**

NO	KECAMATAN	PUSKESMAS	PENYEBAB KEMATIAN ANAK BALITA (12-59 BULAN)									
			PNEUMONIA	KELAINAN KONGENITAL	PENYAKIT SARAF	DEMAM BERDARAH	KELAINAN KONGENITAL JANTUNG	KECELAKAAN LALU LINTAS	KELAINAN KONGENITAL LAINNYA	TENGSELAM	INFEKSI PARASIT	LAIN-LAIN
1	2	3	4	5	6	7	8	9	10	11	12	13
1	Jangkat	Muara madras	0	0	0	0	0	0	0	0	0	0
2	Jangkat Timur	Rantau Suli	0	0	0	0	0	0	0	0	0	0
3	Muara Siau	Muara Siau	0	0	0	0	0	0	0	0	0	0
4	Lembah Masurai	Pasar Masurai	0	0	0	0	0	0	0	0	0	0
5	Tiang Pumpung	Sekancing	0	0	0	0	0	0	0	0	0	0
6	Pamenang	Pamenang	0	0	0	0	0	0	0	0	0	0
7	Renah Pamenang	Meranti	0	0	0	0	0	0	0	0	0	0
8	Pamenang Barat	Simpang Limbur	0	0	0	0	0	0	0	0	0	0
9	Pamenang Selatan	Tambang Emas	0	0	0	0	0	0	0	0	0	0
10	Bangko	Pematang Kandis	0	0	0	0	0	0	0	0	0	0
		Bangko	0	0	0	0	0	0	0	0	0	0
11	Bangko Barat	Bangko Barat	0	0	0	0	0	0	0	0	0	0
12	Nalo Tantan	Aur Beduri	0	0	0	0	0	0	0	0	0	0
13	Batang Mesumai	Kederasan Panjang	0	0	0	0	0	0	0	0	0	0
14	Sungai Manau	Sungai Manau	0	0	0	0	0	0	0	0	0	0
15	Renah Pembarap	Simpang Parit	0	0	0	0	0	0	0	0	0	0
16	Pangkalan Jambu	Sungai Jering	0	0	0	0	0	0	0	0	0	0
17	Tabir	Rantau Panjang	0	0	0	0	0	0	0	0	0	0
		Pasar Baru	0	0	0	0	0	0	0	0	0	0
18	Tabir Ulu	Muara Jernih	0	0	0	0	0	0	1	0	0	0
19	Tabir Selatan	Muara Delang	0	0	0	0	0	0	0	0	0	0
20	Margo Tabir	Sumber Agung	0	0	0	0	0	0	0	0	0	0
21	Tabir Ilir	Rt. Limau manis	0	0	0	0	0	0	0	0	0	0
		Kota Raja	0	0	0	0	0	0	0	0	0	0
22	Tabir Timur	Sungai Bulian	0	0	0	0	0	0	0	0	0	0
23	Tabir Lintas	Tabir Lintas	0	0	0	0	0	0	0	0	0	0
24	Tabir Barat	Muara Kibul	0	0	0	0	0	0	0	0	0	0
JUMLAH KABUPATEN			0	0	0	0	0	0	1	0	0	0

Sumber: Bidang Kesmas Dinkes Merangin

TABEL 37

**BAYI BERAT BADAN LAHIR RENDAH (BBLR) DAN PREMATUR MENURUT JENIS KELAMIN, KECAMATAN, DAN PUSKESMAS
KABUPATEN MERANGIN
TAHUN 2022**

NO	KECAMATAN	PUSKESMAS	JUMLAH LAHIR HIDUP			BAYI BARU LAHIR DITIMBANG						BAYI BBLR						PREMATUR					
			L	P	L + P	L		P		L + P		L		P		L + P		L		P		L + P	
						JUMLAH	%	JUMLAH	%	JUMLAH	%	JUMLAH	%	JUMLAH	%	JUMLAH	%	JUMLAH	%	JUMLAH	%	JUMLAH	%
1	2	3	4	5	6	7	8	9	10	11	12	13	14	15	16	17	18	19	20	21	22	23	24
1	Jangkat	Muara madras	110	106	216	110	100	106	100	216	100	2	1,8	2	1,9	4	1,9	0,0	0,0	0	0	0,0	0,0
2	Jangkat Timur	Rantau Suli	129	127	256	129	100	127	100	256	100	0	0,0	0	0,0	0	0,0	0,0	0,0	0	0	0	0,0
3	Muara Siau	Muara Siau	84	91	175	84	100	91	100	175	100	5	6,0	3	3,3	8	4,6	0,0	0,0	0	0	0	0,0
4	Lembah Masurai	Pasar Masurai	188	154	342	188	100	154	100	342	100	0	0,0	0	0,0	0	0,0	0,0	0,0	0	0	0	0,0
5	Tiang Pumpung	Sekancing	51	34	85	51	100	34	100	85	100	0	0,0	0	0,0	0	0,0	0,0	0,0	0	0	0	0,0
6	Pamenang	Pamenang	328	258	586	328	100	258	100	586	100	8	2,4	8	3,1	16	2,7	0,0	0,0	0	0	0	0,0
7	Renah Pamenang	Meranti	117	91	208	117	100	91	100	208	100	5	4,3	2	2,2	7	3,4	0,0	0,0	0	0	0	0,0
8	Pamenang Barat	Simpang Limbur	144	122	266	144	100	122	100	266	100	0	0,0	0	0,0	0	0,0	0,0	0,0	0	0	0	0,0
9	Pamenang Selatan	Tambang Emas	96	94	190	96	100	94	100	190	100	3	3,1	2	2,1	5	2,6	0,0	0,0	0	0	0	0,0
10	Bangko	Pematang Kandis	327	302	629	327	100	302	100	629	100	0	0,0	0	0,0	0	0,0	0,0	0,0	0	0	0	0,0
		Bangko	133	129	262	133	100	129	100	262	100	3	2,3	1	0,8	4	1,5	0,0	0,0	0	0	0	0,0
11	Bangko Barat	Bangko Barat	76	72	148	76	100	72	100	148	100	7	9,2	14	19,4	21	14,2	0,0	0,0	0	0	0	0,0
12	Nalo Tantan	Aur Beduri	129	126	255	129	100	126	100	255	100	0	0,0	1	0,8	1	0,4	0,0	0,0	0	0	0	0,0
13	Batang Mesumai	Kederasan Panjang	96	91	187	96	100	91	100	187	100	3	3,1	2	2,2	5	2,7	0,0	0,0	0	0	0	0,0
14	Sungai Manau	Sungai Manau	115	116	231	115	100	116	100	231	100	0	0,0	0	0,0	0	0,0	0,0	0,0	0	0	0	0,0
15	Renah Pembarap	Simpang Parit	147	162	309	147	100	162	100	309	100	2	1,4	3	1,9	5	1,6	0,0	0,0	0	0	0	0,0
16	Pangkalan Jambu	Sungai Jering	54	64	118	54	100	64	100	118	100	0	0,0	2	3,1	2	1,7	0,0	0,0	0	0	0	0,0
17	Tabir	Rantau Panjang	189	178	367	189	100	178	100	367	100	4	2,1	3	1,7	7	1,9	0,0	0,0	0	0	0	0,0
		Pasar Baru	93	90	183	93	100	90	100	183	100	0	0,0	0	0,0	0	0,0	0,0	0,0	0	0	0	0,0
18	Tabir Ulu	Muara Jernih	68	67	135	68	100	67	100	135	100	1	1,5	2	3,0	3	2,2	0,0	0,0	0	0	0	0,0
19	Tabir Selatan	Muara Delang	170	199	369	170	100	199	100	369	100	0	0,0	2	1,0	2	0,5	0,0	0,0	0	0	0	0,0
20	Margo Tabir	Sumber Agung	166	132	298	166	100	132	100	298	100	6	3,6	0	0,0	6	2,0	0,0	0,0	0	0	0	0,0
21	Tabir Ilir	Rt. Limau manis	53	50	103	53	100	50	100	103	100	1	1,9	0	0,0	1	1,0	0,0	0,0	0	0	0	0,0
		Kota Raja	36	25	61	36	100	25	100	61	100	0	0,0	0	0,0	0	0,0	0,0	0,0	0	0	0	0,0
22	Tabir Timur	Sungai Bulian	58	48	106	58	100	48	100	106	100	3	5,2	0	0,0	3	2,8	0,0	0,0	0	0	0	0,0
23	Tabir Lintas	Tabir Lintas	77	60	137	77	100	60	100	137	100	4	5,2	0	0,0	4	2,9	0,0	0,0	0	0	0	0,0
24	Tabir Barat	Muara Kibul	74	69	143	74	100	69	100	143	100	1	1,4	0	0,0	1	0,7	0,0	0,0	0	0	0	0,0
JUMLAH KABUPATEN			3.308	3.057	6.365	3.308	100	3.057	100	6.365	100	58	1,8	47	1,5	104	1,6	0	0,0	0	0,0	0	0,0

Sumber: Bidang Kesmas Dinkes Merangin

TABEL 38

**CAKUPAN KUNJUNGAN NEONATAL MENURUT JENIS KELAMIN, KECAMATAN, DAN PUSKESMAS
KABUPATEN MERANGIN
TAHUN 2022**

NO	KECAMATAN	PUSKESMAS	JUMLAH LAHIR HIDUP			KUNJUNGAN NEONATAL 1 KALI (KN1)						KUNJUNGAN NEONATAL 3 KALI (KN LENGKAP)						BAYI BARU LAHIR YANG DILAKUKAN SCREENING HIPOTIROID KONGENITAL					
			L	P	L + P	L		P		L + P		L		P		L + P		L		P		L + P	
						JUMLAH	%	JUMLAH	%	JUMLAH	%	JUMLAH	%	JUMLAH	%	JUMLAH	%	JUMLAH	%	JUMLAH	%	JUMLAH	%
1	2	3	4	5	6	7	8	9	10	11	12	13	14	15	16	17	18	19	20	21	22	23	24
1	Jangkat	Muara madras	110	106	216	109	99,1	105	99,1	214	99,1	109	99,1	105	99,1	214	99,1	0	0,0	0	0,0	0	0,0
2	Jangkat Timur	Rantau Suli	129	127	256	129	100	127	100	256	100	129	100	127	100	256	100	0	0,0	0	0,0	0	0,0
3	Muara Siau	Muara Siau	84	91	175	83	98,8	91	100	174	99,4	83	98,8	89	97,8	172	98,3	0	0,0	0	0,0	0	0,0
4	Lembah Masurai	Pasar Masurai	188	154	342	188	100	154	100	342	100	188	100	154	57,8	342	100,0	0	0,0	0	0,0	0	0,0
5	Tiang Pumpung	Sekancing	51	34	85	51	100	38	111,8	89	104,7	51	100	34	100	85	100	0	0,0	0	0,0	0	0,0
6	Pamenang	Pamenang	328	258	586	325	99	260	101	585	99,8	325	99,1	260	101	585	99,8	0	0,0	0	0,0	0	0,0
7	Renah Pamenang	Meranti	117	91	208	117	100	91	100	208	100	117	100	91	100	208	100	0	0,0	0	0,0	0	0,0
8	Pamenang Barat	Simpang Limbur	144	122	266	144	100	121	99,2	265	99,6	144	100	121	99,2	265	99,6	0	0,0	0	0,0	0	0,0
9	Pamenang Selatan	Tambang Emas	96	94	190	96	100	94	100	190	100	96	100	94	100	190	100	0	0,0	0	0,0	0	0,0
10	Bangko	Pematang Kandis	327	302	629	327	100	302	100	629	100	327	100	302	100	629	100	0	0,0	0	0,0	0	0,0
		Bangko	133	129	262	133	100	128	99,2	261	99,6	132	99,2	125	96,9	257	98,1	0	0,0	0	0,0	0	0,0
11	Bangko Barat	Bangko Barat	76	72	148	76	100	72,0	100	148	100	76	100	72	100	148	100	0	0,0	0	0,0	0	0,0
12	Nalo Tantan	Aur Beduri	129	126	255	129	100	126	100	255	100	129	100	126	100	255	100	0	0,0	0	0,0	0	0,0
13	Batang Mesumai	Kederasan Panjang	96	91	187	96	100	91,0	100	187	100	96	100	91	100	187	100	0	0,0	0	0,0	0	0,0
14	Sungai Manau	Sungai Manau	115	116	231	115	100	116	100,0	231	100,0	115	100	116	100	231	100	4	3,5	5	4,3	9	3,9
15	Renah Pembarap	Simpang Parit	147	162	309	147	100	161	99,4	308	99,7	143	97,3	161	99,4	304	98,4	0	0,0	0	0,0	0	0,0
16	Pangkalan Jambu	Sungai Jering	54	64	118	54	100	63	98,4	117	99,2	54	100	63	98,4	117	99,2	0	0,0	0	0,0	0	0,0
17	Tabir	Rantau Panjang	189	178	367	189	100	178	100	367	100	189	100	178	100	367	100	0	0,0	0	0,0	0	0,0
		Pasar Baru	93	90	183	93	100	90	100	183	100	93	100	90	100	183	100	0	0,0	0	0,0	0	0,0
18	Tabir Ulu	Muara Jernih	68	67	135	68	100	67	100	135	100	68	100	67	100	135	100	8	11,8	4	6,0	12	8,9
19	Tabir Selatan	Muara Delang	170	199	369	170	100	199	100	369	100	170	100	199	100	369	100	0	0,0	0	0,0	0	0,0
20	Margo Tabir	Sumber Agung	166	132	298	166	100	132	100	298	100	166	100	132	100	298	100	0	0,0	5	3,8	5	1,7
21	Tabir Ilir	Rt. Limau manis	53	50	103	52	98,1	50	100	102	99,0	52	98,1	50	100	102	99,0	0	0,0	0	0,0	0	0,0
		Kota Raja	36	25	61	36	100	25	100	61	100	36	100	24	96,0	60	98,4	0	0,0	0	0,0	0	0,0
22	Tabir Timur	Sungai Bulihan	58	48	106	58	100	48	100	106	100	58	100	48	100	106	100	0	0,0	0	0,0	0	0,0
23	Tabir Lintas	Tabir Lintas	77	60	137	77	100	60	100	137	100	77	100	60	100	137	100	0	0,0	0	0,0	0	0,0
24	Tabir Barat	Muara Kibul	74	69	143	74	100	69	100	143	100	74	100	69	100,0	143	100	0	0,0	0	0,0	0	0,0
JUMLAH KABUPATEN			3.308	3.057	6.365	3.302	99,8	3.058	100	6.360	99,9	3.297	99,7	3.048	99,7	6.345	99,7	12	0,4	14	0,5	26	0,4

Sumber: Bidang Kesmas Dinkes Merangin

TABEL 39

**BAYI BARU LAHIR MENDAPAT IMD* DAN PEMBERIAN ASI EKSKLUSIF PADA BAYI < 6 BULAN MENURUT KECAMATAN DAN PUSKESMAS
KABUPATEN MERANGIN
TAHUN 2022**

NO	KECAMATAN	PUSKESMAS	BAYI BARU LAHIR			BAYI USIA < 6 BULAN		
			JUMLAH	MENDAPAT IMD		JUMLAH	DIBERI ASI EKSKLUSIF	
				JUMLAH	%		JUMLAH	%
1	2	3	4	5	6	7	8	9
1	Jangkat	Kederasan Panjang	187	187	100	105	85	81,0
2	Jangkat Timur	Muara madras	216	148	68,5	150	125	83,3
3	Muara Siau	Rantau Suli	256	156	60,9	123	93	75,6
4	Lembah Masurai	Muara Siau	175	153	87,4	100	80	80,0
5	Tiang Pumpung	Pasar Masurai	342	276	80,7	191	168	88,0
6	Pamenang	Sekancing	85	75	88,2	44	38	86,4
7	Renah Pamenang	Pamenang	586	528	90,1	337	270	80,1
8	Pamenang Barat	Meranti	208	113	54,3	116	96	82,8
9	Pamenang Selatan	Simpang Limbur	266	215	80,8	149	112	75,2
10	Bangko	Tambang Emas	190	169	88,9	106	90	84,9
		Pematang Kandis	629	603	95,9	322	250	77,6
11	Bangko Barat	Bangko	262	245	93,5	152	129	84,9
12	Nalo Tantan	Bangko Barat	148	117	79,1	101	82	81,2
13	Batang Mesumai	Aur Beduri	255	174	68,2	143	0	0,0
14	Sungai Manau	Sungai Manau	231	207	89,6	141	115	81,6
15	Renah Pembarap	Simpang Parit	309	294	95,1	153	121	79,1
16	Pangkalan Jambu	Sungai Jering	118	116	98,3	85	72	84,7
17	Tabir	Rantau Panjang	367	310	84,5	186	150	80,6
		Pasar Baru	183	147	80,3	93	70	75,3
18	Tabir Ulu	Muara Jernih	135	110	81,5	81	60	74,1
19	Tabir Selatan	Muara Delang	369	305	82,7	260	235	90,4
20	Margo Tabir	Sumber Agung	298	229	76,8	165	130	78,8
21	Tabir Ilir	Rt. Limau manis	103	85	82,5	46	40	87,0
		Kota Raja	61	44	72,1	42	38	90,5
22	Tabir Timur	Sungai Bulian	106	75	70,8	88	70	79,5
23	Tabir Lintas	Tabir Lintas	137	123	89,8	79	69	87,3
24	Tabir Barat	Muara Kibul	143	121	84,6	107	89	83,2
JUMLAH KABUPATEN			6.365	5.325	83,7	3.658	2.896	79,2

Sumber: Bidang Kesmas Dinkes Merangin

Keterangan: IMD = Inisiasi Menyusui Dini

TABEL 40

**CAKUPAN PELAYANAN KESEHATAN BAYI MENURUT JENIS KELAMIN, KECAMATAN, DAN PUSKESMAS
KABUPATEN MERANGIN
TAHUN 2022**

NO	KECAMATAN	PUSKESMAS	JUMLAH BAYI			PELAYANAN KESEHATAN BAYI					
			L	P	L + P	L		P		L + P	
						JUMLAH	%	JUMLAH	%	JUMLAH	%
1	2	3	4	5	6	7	8	9	10	11	12
1	Jangkat	Muara madras	132	117	249	104	78,8	106	90,6	210	84,3
2	Jangkat Timur	Rantau Suli	133	122	255	73	54,9	79	64,8	152	59,6
3	Muara Siau	Muara Siau	110	102	212	96	87,3	91	89,2	187	88,2
4	Lembah Masurai	Pasar Masurai	187	199	386	122	65,2	157	78,9	279	72,3
5	Tiang Pumpung	Sekancing	73	75	148	23	31,5	20	26,7	43	29,1
6	Pamenang	Pamenang	358	338	696	298	83,2	272	80,5	570	81,9
7	Renah Pamenang	Meranti	140	130	270	69	49,3	70	53,8	139	51,5
8	Pamenang Barat	Simpang Limbur	154	153	307	108	70,1	120	78,4	228	74,3
9	Pamenang Selatan	Tambang Emas	112	103	215	69	61,6	53	51,5	122	56,7
10	Bangko	Pematang Kandis	386	397	783	390	101,0	334	84,1	724	92,5
		Bangko	157	148	305	178	113,4	193	130,4	371	121,6
11	Bangko Barat	Bangko Barat	101	71	172	65	64,4	58	81,7	123	71,5
12	Nalo Tantan	Aur Beduri	116	120	236	88	75,9	78	65,0	166	70,3
13	Batang Mesumai	Kederasan Panjang	104	98	202	102	98,1	76	77,6	178	88,1
14	Sungai Manau	Sungai Manau	155	154	309	139	89,7	127	82,5	266	86,1
15	Renah Pembarap	Simpang Parit	173	160	333	136	78,6	120	75,0	256	76,9
16	Pangkalan Jambu	Sungai Jering	88	75	163	59	67,0	48	64,0	107	65,6
17	Tabir	Rantau Panjang	179	182	361	149	83,2	170	93,4	319	88,4
		Pasar Baru	95	90	185	90	94,7	89	98,9	179	96,8
18	Tabir Ulu	Muara Jernih	91	81	172	41	45,1	41	50,6	82	47,7
19	Tabir Selatan	Muara Delang	251	231	482	180	71,7	200	86,6	380	78,8
20	Margo Tabir	Sumber Agung	157	152	309	148	94,3	135	88,8	283	91,6
21	Tabir Ilir	Rt. Limau manis	74	42	116	41	55,4	34	81,0	75	64,7
		Kota Raja	54	37	91	42	77,8	33	89,2	75	82,4
22	Tabir Timur	Sungai Bulian	104	113	217	44	42,3	34	30,1	78	35,9
23	Tabir Lintas	Tabir Lintas	88	77	165	61	69,3	66	85,7	127	77,0
24	Tabir Barat	Muara Kibul	84	87	171	72	85,7	76	87,4	148	86,5
JUMLAH KABUPATEN			3.856	3.654	7.510	3.212	83,3	3.150	86,2	6.362	84,7

Sumber: Bidang Kesmas Dinkes Merangin

TABEL 41

**CAKUPAN DESA/KELURAHAN *UNIVERSAL CHILD IMMUNIZATION (UCI)* MENURUT KECAMATAN DAN PUSKESMAS
KABUPATEN MERANGIN
TAHUN 2022**

NO	KECAMATAN	PUSKESMAS	JUMLAH DESA/KELURAHAN	DESA/KELURAHAN <i>UCI</i>	% DESA/KELURAHAN <i>UCI</i>
1	2	3	4	5	6
1	Jangkat	Muara madras	11	11	100
2	Jangkat Timur	Rantau Suli	14	13	92,9
3	Muara Siau	Muara Siau	17	15	88,2
4	Lembah Masurai	Pasar Masurai	15	13	86,7
5	Tiang Pumpung	Sekancing	6	5	83,3
6	Pamenang	Pamenang	14	13	92,9
7	Renah Pamenang	Meranti	4	4	100
8	Pamenang Barat	Simpang Limbur	6	6	100
9	Pamenang Selatan	Tambang Emas	6	6	100
10	Bangko	Pematang Kandis	6	6	100
		Bangko	5	5	100
11	Bangko Barat	Bangko Barat	5	5	100
12	Nalo Tantan	Aur Beduri	5	4	80,0
13	Batang Mesumai	Kederasan Panjang	10	9	90,0
14	Sungai Manau	Sungai Manau	10	9	90,0
15	Renah Pembarap	Simpang Parit	12	10	83,3
16	Pangkalan Jambu	Sungai Jering	8	7	87,5
17	Tabir	Rantau Panjang	6	5	83,3
		Pasar Baru	5	4	80,0
18	Tabir Ulu	Muara Jernih	6	5	83,3
19	Tabir Selatan	Muara Delang	8	8	100
20	Margo Tabir	Sumber Agung	6	6	100
21	Tabir Ilir	Rt. Limau manis	4	4	100
		Kota Raja	3	3	100
22	Tabir Timur	Sungai Bulian	4	4	100
23	Tabir Lintas	Tabir Lintas	5	5	100
24	Tabir Barat	Muara Kibul	14	13	92,9
JUMLAH KABUPATEN			215	198	92,1

Sumber: Bidang P2P Dinkes Merangin

TABEL 42

**CAKUPAN IMUNISASI HEPATITIS B0 (0 -7 HARI) DAN BCG PADA BAYI MENURUT JENIS KELAMIN, KECAMATAN, DAN PUSKESMAS
KABUPATEN MERANGIN
TAHUN 2022**

NO	KECAMATAN	PUSKESMAS	JUMLAH LAHIR HIDUP			BAYI DIIMUNISASI																							
						HB0									BCG														
			< 24 Jam						1 - 7 Hari						HB0 Total						L			P			L + P		
			L	P	L+P	L		P		L + P		L		P		L + P		L		P		L + P		L	P	L + P	L	P	L + P
4	5	6	7	8	9	10	11	12	13	14	15	16	17	18	19	20	21	22	23	24	25	26	27	28	29	30			
1	Jangkat	Muara madras	110	106	216	101	91,8	109	102,8	210	97,2	101	91,8	109	102,8	210	97,2	202	183,6	218	205,7	420	194,4	101	91,8	101	95,3	202	93,5
2	Jangkat Timur	Rantau Suli	129	127	256	95	73,6	95	74,8	190	74,2	95	73,6	95	74,8	190	74,2	190	147,3	190	149,6	380	148,4	91	70,5	105	82,7	196	76,6
3	Muara Siau	Muara Siau	84	91	175	94	111,9	100	109,9	194	110,9	94	111,9	100	109,9	194	110,9	188	223,8	200	219,8	388	221,7	98	116,7	98	107,7	196	112,0
4	Lembah Masurai	Pasar Masurai	188	154	342	191	101,6	184	119,5	375	109,6	191	101,6	184	119,5	375	109,6	382	203,2	368	239,0	750	219,3	198	105,3	179	116,2	377	110,2
5	Tiang Pumpung	Sekancing	51	34	85	37	72,5	42	123,5	79	92,9	37	72,5	42	123,5	79	92,9	74	145,1	84	247,1	158	185,9	37	72,5	42	123,5	79	92,9
6	Pamenang	Pamenang	328	258	586	337	102,7	275	106,6	612	104,4	337	102,7	275	106,6	612	104,4	674	205,5	550	213,2	1.224	208,9	328	100,0	282	109,3	610	104,1
7	Renah Pamenang	Meranti	117	91	208	121	103,4	112	123,1	233	112,0	121	103,4	112	123,1	233	112,0	242	206,8	224	246,2	466	224,0	116	99,1	115	126,4	231	111,1
8	Pamenang Barat	Simpang Limbur	144	122	266	124	86,1	135	110,7	259	97,4	124	86,1	135	110,7	259	97,4	248	172,2	270	221,3	518	194,7	122	84,7	142	116,4	264	99,2
9	Pamenang Selatan	Tambang Emas	96	94	190	95	99,0	98	104,3	193	101,6	95	99,0	98	104,3	193	101,6	190	197,9	196	208,5	386	203,2	95	99,0	94	100,0	189	99,5
10	Bangka	Pematang Kandis	327	302	629	317	96,9	320	106,0	637	101,3	317	96,9	320	106,0	637	101,3	634	193,9	640	211,9	1.274	202,5	316	96,6	322	106,6	638	101,4
		Bangka	133	129	262	172	129,3	159	123,3	331	126,3	172	129,3	159	123,3	331	126,3	344	258,6	318	246,5	662	252,7	155	116,5	161	124,8	316	120,6
11	Bangka Barat	Bangka Barat	76	72	148	68	89,5	67	93,1	135	91,2	68	89,5	67	93,1	135	91,2	136	178,9	134	186,1	270	182,4	68	89,5	66	91,7	134	90,5
12	Nalo Tantan	Aur Beduri	129	126	255	113	87,6	107	84,9	220	86,3	113	87,6	107	84,9	220	86,3	226	175,2	214	169,8	440	172,5	109	84,5	112	88,9	221	86,7
13	Batang Mesumai	Kederasan Panjang	96	91	187	94	97,9	92	101,1	186	99,5	94	97,9	92	101,1	186	99,5	188	195,8	184	202,2	372	198,9	93	96,9	92	101,1	185	98,9
14	Sungai Manau	Sungai Manau	115	116	231	111	96,5	108	93,1	219	94,8	111	96,5	108	93,1	219	94,8	222	193,0	216	186,2	438	189,6	116	100,9	97	83,6	213	92,2
15	Renah Pemberap	Simpang Parit	147	162	309	141	95,9	145	89,5	286	92,6	141	95,9	145	89,5	286	92,6	282	191,8	290	179,0	572	185,1	147	100,0	139	85,8	286	92,6
16	Pangkalan Jambu	Sungai Jering	54	64	118	64	118,5	68	106,3	132	111,9	64	118,5	68	106,3	132	111,9	128	237,0	136	212,5	264	223,7	67	124,1	60	93,8	127	107,6
17	Tabir	Rantau Panjang	189	178	367	178	94,2	167	93,8	345	94,0	178	94,2	167	93,8	345	94,0	356	188,4	334	187,6	690	188,0	168	88,9	174	97,8	342	93,2
		Pasar Baru	93	90	183	105	112,9	105	116,7	210	114,8	105	112,9	105	116,7	210	114,8	210	225,8	210	233,3	420	229,5	105	112,9	113	125,6	218	119,1
18	Tabir Ulu	Muara Jernih	68	67	135	66	97,1	73	109,0	139	103,0	66	97,1	73	109,0	139	103,0	132	194,1	146	217,9	278	205,9	65	95,6	78	116,4	143	105,9
19	Tabir Selatan	Muara Delang	170	199	369	220	129,4	235	118,1	455	123,3	220	129,4	235	118,1	455	123,3	440	258,8	470	236,2	910	246,6	247	145,3	234	117,6	481	130,4
20	Margo Tabir	Sumber Agung	166	132	298	162	97,6	176	133,3	338	113,4	162	97,6	176	133,3	338	113,4	324	195,2	352	266,7	676	226,8	167	100,6	168	127,3	335	112,4
21	Tabir Ilir	Rt. Limau manis	53	50	103	45	84,9	48	96,0	93	90,3	45	84,9	48	96,0	93	90,3	90	169,8	96	192,0	186	180,6	45	84,9	48	96,0	93	90,3
		Kota Raja	36	25	61	36	100,0	37	148,0	73	119,7	36	100,0	37	148,0	73	119,7	72	200,0	74	296,0	146	239,3	36	100,0	37	148,0	73	119,7
22	Tabir Timur	Sungai Bulian	58	48	106	86	148,3	69	143,8	155	146,2	86	148,3	69	143,8	155	146,2	172	296,6	138	287,5	310	292,5	85	146,6	68	141,7	153	144,3
23	Tabir Lintas	Tabir Lintas	77	60	137	72	93,5	69	115,0	141	102,9	72	93,5	69	115,0	141	102,9	144	187,0	138	230,0	282	205,8	71	92,2	74	123,3	145	105,8
24	Tabir Barat	Muara Kibul	74	69	143	100	135,1	97	140,6	197	137,8	100	135,1	97	140,6	197	137,8	200	270,3	194	281,2	394	275,5	89	120,3	100	144,9	189	132,2
JUMLAH KABUPATEN			3.308	3.057	6.365	3.345	101,1	3.292	107,7	6.637	104,3	3.345	101,1	3.292	107,7	6.637	104,3	6.690	202,2	6.584	215,4	13.274	208,5	3.335	100,8	3.301	108,0	6.636	104,3

Sumber: Bidang P2P Dinkes Merangin

TABEL 43

**CAKUPAN IMUNISASI DPT-HB-Hib 3, POLIO 4*, CAMPAK RUBELA, DAN IMUNISASI DASAR LENGKAP PADA BAYI MENURUT JENIS KELAMIN, KECAMATAN, DAN PUSKESMAS
KABUPATEN MERANGIN
TAHUN 2022**

NO	KECAMATAN	PUSKESMAS	JUMLAH BAYI (SURVIVING INFANT)			BAYI DIMUNISASI																							
						DPT-HB-Hib3						POLIO 4*						CAMPAK RUBELA						IMUNISASI DASAR LENGKAP					
						L		P		L + P		L		P		L + P		L		P		L + P		L		P		L + P	
						L	P	L+P	JUMLAH	%	JUMLAH	%	JUMLAH	%	JUMLAH	%	JUMLAH	%	JUMLAH	%	JUMLAH	%	JUMLAH	%	JUMLAH	%	JUMLAH	%	JUMLAH
1	Jangkat	Muara madras	132	117	249	101	76,5	106	90,6	207	83,1	102	77,3	106	90,6	208	83,5	107	81,1	106	90,6	213	85,5	107	81,1	106	90,6	213	85,5
2	Jangkat Timur	Rantau Suli	133	122	255	91	68,4	105	86,1	196	76,9	94	70,7	103	84,4	197	77,3	93	69,9	101	82,8	194	76,1	93	69,9	101	82,8	194	76,1
3	Muara Siau	Muara Siau	110	102	212	101	91,8	102	100,0	203	95,8	101	91,8	103	101,0	204	96,2	101	91,8	106	103,9	207	97,6	101	91,8	97	95,1	198	93,4
4	Lembah Masurai	Pasar Masurai	187	199	386	209	111,8	187	94,0	396	102,6	202	108,0	185	93,0	387	100,3	206	110,2	189	95,0	395	102,3	206	110,2	189	95,0	395	102,3
5	Tiang Pumpung	Sekancing	73	75	148	34	46,6	48	64,0	82	55,4	34	46,6	47	62,7	81	54,7	35	47,9	46	61,3	81	54,7	34	46,6	46	61,3	80	54,1
6	Pamenang	Pamenang	358	338	696	338	94,4	299	88,5	637	91,5	328	91,6	300	88,8	628	90,2	339	94,7	292	86,4	631	90,7	339	94,7	292	86,4	631	90,7
7	Renah Pamenang	Meranti	140	130	270	121	86,4	112	86,2	233	86,3	116	82,9	115	88,5	231	85,6	118	84,3	112	86,2	230	85,2	112	80,0	112	86,2	224	83,0
8	Pamenang Barat	Simpang Limbur	154	153	307	122	79,2	147	96,1	269	87,6	125	81,2	147	96,1	272	88,6	121	78,6	142	92,8	263	85,7	121	78,6	142	92,8	263	85,7
9	Pamenang Selatan	Tambang Emas	112	103	215	93	83,0	99	96,1	192	89,3	97	86,6	97	94,2	194	90,2	97	86,6	95	92,2	192	89,3	97	86,6	95	92,2	192	89,3
10	Bangko	Pematang Kandis	386	397	783	312	80,8	317	79,8	629	80,3	313	81,1	320	80,6	633	80,8	310	80,3	319	80,4	629	80,3	310	80,3	319	80,4	629	80,3
		Bangko	157	148	305	169	107,6	160	108,1	329	107,9	163	103,8	162	109,5	325	106,6	167	106,4	156	105,4	323	105,9	167	106,4	156	105,4	323	105,9
11	Bangko Barat	Bangko Barat	101	71	172	70	69,3	64	90,1	134	77,9	70	69,3	64	90,1	134	77,9	69	68,3	63	88,7	132	76,7	68	67,3	60	84,5	128	74,4
12	Nalo Tantan	Aur Beduri	116	120	236	108	93,1	120	100,0	228	96,6	118	101,7	112	93,3	230	97,5	117	100,9	119	99,2	236	100,0	117	100,9	119	99,2	236	100,0
13	Batang Mesumai	Kederasan Panjang	104	98	202	96	92,3	94	95,9	190	94,1	91	87,5	91	92,9	182	90,1	93	89,4	90	91,8	183	90,6	92	88,5	90	91,8	182	90,1
14	Sungai Manau	Sungai Manau	155	154	309	112	72,3	104	67,5	216	69,9	115	74,2	100	64,9	215	69,6	117	75,5	98	63,6	215	69,6	117	75,5	98	63,6	215	69,6
15	Renah Pembarap	Simpang Parit	173	160	333	146	84,4	146	91,3	292	87,7	147	85,0	144	90,0	291	87,4	148	85,5	138	86,3	286	85,9	145	83,8	134	83,8	279	83,8
16	Pangkalan Jambu	Sungai Jering	88	75	163	71	80,7	62	82,7	133	81,6	70	79,5	67	89,3	137	84,0	70	79,5	66	88,0	136	83,4	70	79,5	66	88,0	136	83,4
17	Tabir	Rantau Panjang	179	182	361	172	96,1	171	94,0	343	95,0	162	90,5	184	101,1	346	95,8	171	95,5	181	99,5	352	97,5	171	95,5	181	99,5	352	97,5
		Pasar Baru	95	90	185	109	114,7	107	118,9	216	116,8	109	114,7	116	128,9	225	121,6	104	109,5	114	126,7	218	117,8	199	209,5	110	122,2	309	167,0
18	Tabir Ulu	Muara Jemih	91	81	172	67	73,6	74	91,4	141	82,0	66	72,5	76	93,8	142	82,6	67	73,6	78	96,3	145	84,3	67	73,6	78	96,3	145	84,3
19	Tabir Selatan	Muara Delang	251	231	482	246	98,0	237	102,6	483	100,2	246	98,0	337	145,9	583	121,0	241	96,0	225	97,4	466	96,7	241	96,0	225	97,4	466	96,7
20	Margo Tabir	Sumber Agung	157	152	309	164	104,5	173	113,8	337	109,1	164	104,5	173	113,8	337	109,1	169	107,6	171	112,5	340	110,0	169	107,6	171	112,5	340	110,0
21	Tabir Ilir	Rt. Limau manis	74	42	116	46	62,2	47	111,9	93	80,2	45	60,8	48	114,3	93	80,2	46	62,2	47	111,9	93	80,2	42	56,8	44	104,8	86	74,1
		Kota Raja	54	37	91	37	68,5	38	102,7	75	82,4	37	68,5	39	105,4	76	83,5	37	68,5	37	100,0	74	81,3	37	68,5	37	100,0	74	81,3
22	Tabir Timur	Sungai Bullan	104	113	217	87	83,7	73	64,6	160	73,7	86	82,7	74	65,5	160	73,7	86	82,7	72	63,7	158	72,8	78	75,0	65	57,5	143	65,9
23	Tabir Lintas	Tabir Lintas	88	77	165	76	86,4	74	96,1	150	90,9	77	87,5	73	94,8	150	90,9	75	85,2	72	93,5	147	89,1	75	85,2	72	93,5	147	89,1
24	Tabir Barat	Muara Kibul	84	87	171	100	119,0	101	116,1	201	117,5	102	121,4	94	108,0	196	114,6	97	115,5	104	119,5	201	117,5	92	109,5	103	118,4	195	114,0
JUMLAH KABUPATEN			3.856	3.654	7.510	3.398	88,1	3.367	92,1	6.765	90,1	3.380	87,7	3.477	95,2	6.857	91,3	3.401	88,2	3.339	91,4	6.740	89,7	3.467	89,9	3.308	90,5	6.775	90,2

Sumber: Bidang P2P Dinkes Merangin

Keterangan:

*khusus untuk provinsi DIY, diisi dengan imunisasi IPV dosis ke 3

MR = measles rubella

TABEL 44

**CAKUPAN IMUNISASI LANJUTAN DPT-HB-Hib 4 DAN CAMPAK RUBELA 2 PADA ANAK USIA DIBAWAH DUA TAHUN (BADUTA)
MENURUT JENIS KELAMIN, KECAMATAN, DAN PUSKESMAS
KABUPATEN MERANGIN
TAHUN 2022**

NO	KECAMATAN	PUSKESMAS	JUMLAH BADUTA			BADUTA DIIMUNISASI											
						DPT-HB-Hib4						CAMPAK RUBELA 2					
			L		P		L + P		L		P		L + P				
			L	P	L+P	JUMLAH	%	JUMLAH	%	JUMLAH	%	JUMLAH	%	JUMLAH	%	JUMLAH	%
1	2	3	4	5	6	7	8	9	10	11	12	13	14	15	16	17	18
1	Jangkat	Muara madras	103	112	215	115	111,7	71	63,4	186	86,5	109	105,8	75	67,0	184	85,6
2	Jangkat Timur	Rantau Suli	96	105	201	54	56,3	58	55,2	112	55,7	53	55,2	52	49,5	105	52,2
3	Muara Siau	Muara Siau	104	108	212	48	46,2	44	40,7	92	43,4	43	41,3	54	50,0	97	45,8
4	Lembah Masurai	Pasar Masurai	211	194	405	141	66,8	141	72,7	282	69,6	139	65,9	145	74,7	284	70,1
5	Tiang Pumpung	Sekancing	38	50	88	18	47,4	16	32,0	34	38,6	15	39,5	11	22,0	26	29,5
6	Pamenang	Pamenang	347	305	652	231	66,6	180	59,0	411	63,0	299	86,2	290	95,1	589	90,3
7	Renah Pamenang	Meranti	123	114	237	100	81,3	79	69,3	179	75,5	96	78,0	79	69,3	175	73,8
8	Pamenang Barat	Simpang Limbur	126	151	277	85	67,5	75	49,7	160	57,8	95	75,4	69	45,7	164	59,2
9	Pamenang Selatan	Tambang Emas	98	100	198	70	71,4	47	47,0	117	59,1	60	61,2	54	54,0	114	57,6
10	Bangko	Pematang Kandis	317	322	639	528	166,6	451	140,1	979	153,2	491	154,9	466	144,7	957	149,8
		Bangko	172	163	335	76	44,2	80	49,1	156	46,6	58	33,7	78	47,9	136	40,6
11	Bangko Barat	Bangko Barat	70	68	138	55	78,6	48	70,6	103	74,6	64	91,4	60	88,2	124	89,9
12	Nalo Tantan	Aur Beduri	122	130	252	57	46,7	54	41,5	111	44,0	49	40,2	27	20,8	76	30,2
13	Batang Mesumai	Kederasan Panjang	97	95	192	77	79,4	51	53,7	128	66,7	51	52,6	46	48,4	97	50,5
14	Sungai Manau	Sungai Manau	120	109	229	50	41,7	33	30,3	83	36,2	38	31,7	29	26,6	67	29,3
15	Renah Pembarap	Simpang Parit	157	149	306	89	56,7	85	57,0	174	56,9	124	79,0	133	89,3	257	84,0
16	Pangkalan Jambu	Sungai Jering	76	68	144	46	60,5	41	60,3	87	60,4	43	56,6	34	50,0	77	53,5
17	Tabir	Rantau Panjang	181	188	369	14	7,7	11	5,9	25	6,8	7	3,9	10	5,3	17	4,6
		Pasar Baru	111	119	230	12	10,8	18	15,1	30	13,0	35	31,5	28	23,5	63	27,4
18	Tabir Ulu	Muara Jernih	69	81	150	18	26,1	12	14,8	30	20,0	14	20,3	19	23,5	33	22,0
19	Tabir Selatan	Muara Delang	248	238	486	210	84,7	216	90,8	426	87,7	190	76,6	206	86,6	396	81,5
20	Margo Tabir	Sumber Agung	173	181	354	134	77,5	122	67,4	256	72,3	131	75,7	120	66,3	251	70,9
21	Tabir Ilir	Rt. Limau manis	47	49	96	42	89,4	30	61,2	72	75,0	38	80,9	41	83,7	79	82,3
		Kota Raja	38	39	77	40	105,3	41	105,1	81	105,2	36	94,7	35	89,7	71	92,2
22	Tabir Timur	Sungai Bulian	90	74	164	68	75,6	43	58,1	111	67,7	57	63,3	40	54,1	97	59,1
23	Tabir Lintas	Tabir Lintas	78	75	153	43	55,1	38	50,7	81	52,9	39	50,0	36	48,0	75	49,0
24	Tabir Barat	Muara Kibul	105	106	211	95	90,5	101	95,3	196	92,9	95	90,5	110	103,8	205	97,2
JUMLAH KABUPATEN			3.517	3.493	7.010	2.516	71,5	2.186	62,6	4.702	67,1	2.469	70,2	2.347	67,2	4.816	68,7

Sumber: Bidang P2P Dinkes Merangin

TABEL 45

**CAKUPAN PEMBERIAN VITAMIN A PADA BAYI DAN ANAK BALITA MENURUT KECAMATAN DAN PUSKESMAS
KABUPATEN MERANGIN
TAHUN 2022**

NO	KECAMATAN	PUSKESMAS	BAYI 6-11 BULAN			ANAK BALITA (12-59 BULAN)			BALITA (6-59 BULAN)		
			JUMLAH BAYI	MENDAPAT VIT A		JUMLAH	MENDAPAT VIT A		JUMLAH	MENDAPAT VIT A	
				S	%		S	%		S	%
1	2	3	4	5	6	7	8	9	10	11	12
1	Jangkat	Muara madras	167	162	97,0	757	711	93,9	924	873	94,5
2	Jangkat Timur	Rantau Suli	324	315	97,2	890	820	92,1	1.214	1.135	93,5
3	Muara Siau	Muara Siau	216	216	100	709	709	100	925	925	100
4	Lembah Masurai	Pasar Masurai	339	328	96,8	1127	1.106	98,1	1.466	1.434	97,8
5	Tiang Pumpung	Sekancing	58	58	100	321	321	100	379	379	100
6	Pamenang	Pamenang	573	522	91,1	2694	2.096	77,8	3.267	2.618	80,1
7	Renah Pamenang	Meranti	237	207	87,3	1065	0	0,0	1.302	207	15,9
8	Pamenang Barat	Simpang Limbur	315	315	100	1146	1.086	94,8	1.461	1.401	95,9
9	Pamenang Selatan	Tambang Emas	186	186	100	678	678	100	864	864	100
10	Bangko	Pematang Kandis	642	582	90,7	1681	1.609	96	2.323	2.191	94,3
		Bangko	359	359	100,0	1072	1.072	100,0	1.431	1.431	100,0
11	Bangko Barat	Bangko Barat	215	215	100	636	633	99,5	851	848	99,6
12	Nalo Tantan	Aur Beduri	230	230	100,0	366	366	100,0	596	596	100,0
13	Batang Mesumai	Kederasan Panjang	217	217	100	782	782	100	999	999	100
14	Sungai Manau	Sungai Manau	147	212	144	0	750	#DIV/0!	147	962	654
15	Renah Pembarap	Simpang Parit	293	293	100,0	1028	1.026	99,8	1.321	1.319	99,8
16	Pangkalan Jambu	Sungai Jering	184	172	93,5	509	463	91,0	693	635	91,6
17	Tabir	Rantau Panjang	446	370	83	1521	1.370	90,1	1.967	1.740	88,5
		Pasar Baru	180	180	100,0	814	814	100,0	994	994	100,0
18	Tabir Ulu	Muara Jernih	138	134	97	439	439	100	577	573	99
19	Tabir Selatan	Muara Delang	585	568	97,1	1976	1.851	93,7	2.561	2.419	94,5
20	Margo Tabir	Sumber Agung	286	286	100	653	653	100	939	939	100
21	Tabir Ilir	Rt. Limau manis	94	77	81,9	442	414	93,7	536	491	91,6
		Kota Raja	15	15	100,0	68	68	100,0	83	83	100,0
22	Tabir Timur	Sungai Bulian	82	67	81,7	593	500	84,3	675	567	84,0
23	Tabir Lintas	Tabir Lintas	175	175	100	1264	1.260	100	1.439	1.435	100
24	Tabir Barat	Muara Kibul	179	87	48,6	621	584	94,0	800	671	83,9
JUMLAH KABUPATEN			6.882	6.548	95,15	23.852	22.181	92,99	30.734	28.729	93,48

Sumber: Sigizi Terpadu Bidang Kesmas Dinkes Merangin

Keterangan: Pelaporan pemberian vitamin A dilakukan pada Februari dan Agustus, maka perhitungan bayi 6-11 bulan yang mendapat vitamin A dalam setahun dihitung dengan mengakumulasi bayi 6-11 bulan yang mendapat vitamin A di bulan Februari dan yang mendapat vitamin A di bulan Agustus. Untuk perhitungan anak balita 12-59 bulan yang mendapat vitamin A menggunakan data bulan Agustus.

TABEL 46

**CAKUPAN PELAYANAN KESEHATAN BALITA MENURUT JENIS KELAMIN, KECAMATAN, DAN PUSKESMAS
KABUPATEN MERANGIN
TAHUN 2022**

NO	KECAMATAN	PUSKESMAS	SASARAN BALITA (USIA 0-59 BULAN)	SASARAN ANAK BALITA (USIA 12-59 BULAN)	BALITA MEMILIKI BUKU KIA		JUMLAH BALITA YANG DATANG BEROBAT		BALITA DIPANTAU PERTUMBUHAN DAN PERKEMBANGAN		BALITA DILAYANI SDDITK		BALITA DILAYANI MTBS	
					JUMLAH	%	JUMLAH	%	JUMLAH	%	JUMLAH	%	JUMLAH	%
1	2	3	4	5	6	7	8	9	10	11	12	13	14	15
1	Jangkat	Muara madras		817	610	74,7	382	46,8			610	74,7	287	75,1
2	Jangkat Timur	Rantau Suli		906	702	77,5	496	54,7			702	77,5	363	73,2
3	Muara Siau	Muara Siau		782	616	78,8	273	34,9			616	78,8	263	96,3
4	Lembah Masurai	Pasar Masurai		1366	1069	78,3	706	51,7			1069	78,3	644	91,2
5	Tiang Pumpung	Sekancing		329	329	100	163	49,5			329	100	155	95,1
6	Pamenang	Pamenang		2553	2553	100	947	37,1			2553	100	720	76,0
7	Renah Pamenang	Meranti		1061	1010	95,2	676	63,7			1010	95,2	560	82,8
8	Pamenang Barat	Simpang Limbur		1291	934	72,3	302	23,4			934	72,3	210	69,5
9	Pamenang Selatan	Tambang Emas		796	728	91,5	292	36,7			728	91,5	273	93,5
10	Bangko	Pematang Kandis		1681	1681	100	858	51,0	0		1681	100	772	90,0
		Bangko		1072	1045	97,5	78	7,3			1045	97,5	71	91,0
11	Bangko Barat	Bangko Barat		694	592	85,3	224	32,3			592	85,3	142	63,4
12	Nalo Tantan	Aur Beduri		1275	851	66,7	797	62,5			851	66,7	639	80,2
13	Batang Mesumai	Kederasan Panjang		816	816	100	589	72,2			816	100	524	89,0
14	Sungai Manau	Sungai Manau		852	724	85,0	732	85,9			724	85,0	654	89,3
15	Renah Pembarap	Simpang Parit		1050	747	71,1	316	30,1			747	71,1	246	77,8
16	Pangkalan Jambu	Sungai Jering		572	393	68,7	202	35,3			393	68,7	65	32,2
17	Tabir	Rantau Panjang		1580	1011	64,0	242	15,3			1011	64,0	199	82,2
		Pasar Baru		2034	1998	98,2	132	6,5			1998	98,2	67	50,8
18	Tabir Ulu	Muara Jernih		832	643	77,3	197	23,7			643	77,3	123	62,4
19	Tabir Selatan	Muara Delang		1994	1994	100	1994	100,0			1994	100	1994	100,0
20	Margo Tabir	Sumber Agung		879	879	100	682	77,6			879	100	615	90,2
21	Tabir Ilir	Rt. Limau manis		442	417	94,3	235	53,2			417	94,3	175	74,5
		Kota Raja		323	231	71,5	164	50,8			231	71,5	143	87,2
22	Tabir Timur	Sungai Bulian		584	450	77,1	325	55,7			450	77,1	267	82,2
23	Tabir Lintas	Tabir Lintas		568	522	91,9	125	22,0			522	91,9	118	94,4
24	Tabir Barat	Muara Kibul		795	664	83,5	496	62,4			664	83,5	426	85,9
JUMLAH KABUPATEN				27944	24209	86,6	12625	45,2	0		24209	86,6	10715	84,87

Sumber: Bidang Kesmas Dinkes Merangin

Tabel 47

**JUMLAH BALITA DITIMBANG MENURUT JENIS KELAMIN, KECAMATAN, DAN PUSKESMAS
KABUPATEN MERANGIN
TAHUN 2022**

NO	KECAMATAN	PUSKESMAS	BALITA									
			JUMLAH SASARAN BALITA (S)			DITIMBANG						
						JUMLAH (D)			% (D/S)			
			L	P	L+P	L	P	L+P	L	P	L+P	
1	2	3	4	5	6	7	8	9	10	11	12	
1	Jangkat	Muara madras			780			632				81,0
2	Jangkat Timur	Rantau Suli			992			917				92,4
3	Muara Siau	Muara Siau			649			730				112,5
4	Lembah Masurai	Pasar Masurai			1.880			1.279				68,0
5	Tiang Pumpung	Sekancing			381			281				73,8
6	Pamenang	Pamenang			2.246			1.634				72,8
7	Renah Pamenang	Meranti			929			723				77,8
8	Pamenang Barat	Simpang Limbur			1.051			975				92,8
9	Pamenang Selatan	Tambang Emas			509			654				128,5
10	Bangko	Pematang Kandis			1.498			599				40,0
		Bangko			2.303			1.545				67,1
11	Bangko Barat	Bangko Barat			699			522				74,7
12	Nalo Tantan	Aur Beduri			352			499				141,8
13	Batang Mesumai	Kederasan Panjang			876			943				107,6
14	Sungai Manau	Sungai Manau			898			849				94,5
15	Renah Pembarap	Simpang Parit			887			962				108,5
16	Pangkalan Jambu	Sungai Jering			631			486				77,0
17	Tabir	Rantau Panjang			1.823			1.395				76,5
		Pasar Baru			884			511				57,8
18	Tabir Ulu	Muara Jernih			1.112			639				57,5
19	Tabir Selatan	Muara Delang			2.305			1.433				62,2
20	Margo Tabir	Sumber Agung			877			816				93,0
21	Tabir Ilir	Rt. Limau manis			513			345				67,3
		Kota Raja			120			251				209,2
22	Tabir Timur	Sungai Bulian			683			559				81,8
23	Tabir Lintas	Tabir Lintas			548			428				78,1
24	Tabir Barat	Muara Kibul			697			691				99,1
JUMLAH KABUPATEN					27.123			21.298				78,52

Sumber: Sigizi Bidang Kesmas Dinas Kesehatan Kab.Merangin

TABEL 48

**STATUS GIZI BALITA BERDASARKAN INDEKS BB/U, TB/U, DAN BB/TB MENURUT KECAMATAN DAN PUSKESMAS
KABUPATEN MERANGIN
TAHUN 2022**

NO	KECAMATAN	PUSKESMAS	JUMLAH BALITA YANG DITIMBANG	BALITA BERAT BADAN KURANG (BB/U)		JUMLAH BALITA YANG DIUKUR TINGGI BADAN	BALITA PENDEK (TB/U)		JUMLAH BALITA YANG DIUKUR	BALITA GIZI KURANG (BB/TB : < -2 s.d -3 SD)		BALITA GIZI BURUK (BB/TB: < -3 SD)	
				JUMLAH	%		JUMLAH	%		JUMLAH	%	JUMLAH	%
1	2	3	4	5	6	7	8	9	10	11	12	13	14
1	Jangkat	Muara madras	632	29	4,6	632	30	4,7	632	29	4,6	0	0,0
2	Jangkat Timur	Rantau Suli	917	6	0,7	917	57	6,2	917	6	0,7	0	0,0
3	Muara Siau	Muara Siau	730	15	2,1	730	13	1,8	730	15	2,1	0	0,0
4	Lembah Masurai	Pasar Masurai	1.279	4	0,3	1.279	18	1,4	1.279	4	0,3	1	0,1
5	Tiang Pumpung	Sekancing	281	32	11,4	281	24	8,5	281	32	11,4	0	0,0
6	Pamenang	Pamenang	1.634	26	1,6	1.634	1	0,1	1.634	26	1,6	1	0,1
7	Renah Pamenang	Meranti	723	12	1,7	723	26	3,6	723	12	1,7	0	0,0
8	Pamenang Barat	Simpang Limbur	975	4	0,4	975	3	0,3	975	4	0,4	1	0,1
9	Pamenang Selatan	Tambang Emas	654	6	0,9	654	2	0,3	654	6	0,9	0	0,0
10	Bangko	Pematang Kandis	599	1	0,2	599		0,0	599	1	0,2	0	0,0
		Bangko	1.545	2	0,1	1.545	11	0,7	1.545	2	0,1	1	0,1
11	Bangko Barat	Bangko Barat	522	2	0,4	522	2	0,4	522	2	0,4	0	0,0
12	Nalo Tantan	Aur Beduri	499	1	0,2	499	5	1,0	499	1	0,2	0	0,0
13	Batang Mesumai	Kederasan Panjang	943	17	1,8	943	21	2,2	943	17	1,8	1	0,1
14	Sungai Manau	Sungai Manau	849	4	0,5	849	24	2,8	849	4	0,5	0	0,0
15	Renah Pembarap	Simpang Parit	962	7	0,7	962	23	2,4	962	7	0,7	0	0,0
16	Pangkalan Jambu	Sungai Jering	486	2	0,4	486	4	0,8	486	2	0,4	0	0,0
17	Tabir	Rantau Panjang	1.395	2	0,1	1.395	6	0,4	1.395	2	0,1	1	0,1
		Pasar Baru	511	2	0,4	511	3	0,6	511	2	0,4	0	0,0
18	Tabir Ulu	Muara Jernih	639	6	0,9	639	19	3,0	639	6	0,9	0	0,0
19	Tabir Selatan	Muara Delang	1.433	68	4,7	1.433	57	4,0	1.433	68	4,7	0	0,0
20	Margo Tabir	Sumber Agung	816	3	0,4	816	5	0,6	816	3	0,4	0	0,0
21	Tabir Ilir	Rt. Limau manis	345	2	0,6	345	58	16,8	345	2	0,6	0	0,0
		Kota Raja	251	2	0,8	251	1	0,4	251	2	0,8	0	0,0
22	Tabir Timur	Sungai Bulian	559	12	2,1	559	24	4,3	559	12	2,1	0	0,0
23	Tabir Lintas	Tabir Lintas	428	1	0,2	428	3	0,7	428	1	0,2	0	0,0
24	Tabir Barat	Muara Kibul	691	4	0,6	691	11	1,6	691	4	0,6	0	0,0
JUMLAH KABUPATEN			21.298	270	1,3	21.298	451	2,1	21.298	272	1,3	6	0,0

Sumber: Bidang Kesmas Dinkes Merangin

TABEL 49

**CAKUPAN PELAYANAN KESEHATAN PESERTA DIDIK SD/MI, SMP/MTS, SMA/MA SERTA USIA PENDIDIKAN DASAR MENURUT KECAMATAN DAN PUSKESMAS
KABUPATEN MERANGIN
TAHUN 2022**

NO	KECAMATAN	PUSKESMAS	PESERTA DIDIK SEKOLAH									SEKOLAH											
			KELAS 1 SD/MI			KELAS 7 SMP/MTS			KELAS 10 SMA/MA			USIA PENDIDIKAN DASAR (KELAS 1-9)			SD/MI			SMP/MTS			SMA/MA		
			JUMLAH PESERTA DIDIK	MENDAPAT PELAYANAN KESEHATAN	%	JUMLAH PESERTA DIDIK	MENDAPAT PELAYANAN KESEHATAN	%	JUMLAH PESERTA DIDIK	MENDAPAT PELAYANAN KESEHATAN	%	JUMLAH	MENDAPAT PELAYANAN KESEHATAN	%	JUMLAH	MENDAPAT PELAYANAN KESEHATAN	%	JUMLAH	MENDAPAT PELAYANAN KESEHATAN	%	JUMLAH	MENDAPAT PELAYANAN KESEHATAN	%
1			4	5	6	7	8	9	10	11	12	13	14	15	16	17	18	19	20	21	22	23	24
1	Jangkat	Muara madras	261	261	100	62	62	100	85	85	100	323	323	100,0	18	18	100	6	6	100	3	3	100
2	Jangkat Timur	Rantau Suli	275	275	100	108	108	100	54	54	100	383	383	100,0	16	16	100	8	8	100	1	1	100
3	Muara Siau	Muara Siau	178	178	100	51	51	100	59	55	93,2	229	229	100,0	17	17	100	4	4	100	1	1	100
4	Lembah Masurai	Pasar Masurai	382	363	95,0	130	125	96,2	83	83	100	512	488	95,3	18	18	100	5	5	100	2	2	100
5	Tiang Pumpung	Sekancing	78	72	92,3	18	18	100	22	20	90,9	96	90	93,8	7	7	100	3	3	100	1	1	100
6	Pamenang	Pamenang	779	706	90,6	333	313	94,0	355	285	80,3	1112	1019	91,6	27	27	100	7	7	100	3	3	100
7	Renah Pamenang	Merani	204	204	100	151	147	97,4	304	267	87,8	355	351	98,9	10	10	100	4	4	100	3	3	100
8	Pamenang Barat	Simpang Limbur	318	280	88,1	184	168	91,3	246	241	98,0	502	448	89,2	14	14	100	5	5	100	3	3	100
9	Pamenang Selatan	Tambang Emas	216	213	98,6	120	120	100	78	78	100	336	333	99,1	9	9	100	5	5	100	1	1	100
10	Bangka	Pematang Kandı	946	946	100	348	348	100	318	318	100	1294	1294	100,0	17	17	100	3	3	100	3	3	100
		Bangka	390	390	100	511	511	100	540	540	100	901	901	100,0	10	10	100	4	4	100	3	3	100
11	Bangka Barat	Bangka Barat	204	175	85,8	18	18	100	0	0	0,0	222	193	86,9	11	11	100	2	2	100	0	0	#DIV/0!
12	Nalo Tantan	Aur Beduri	259	259	100	190	186	97,9	634	617	97,3	449	445	99,1	12	12	100	4	4	100	3	3	100
13	Batang Mesumai	Kederasan Panjang	305	278	91,1	93	91	97,8	63	64	101,6	398	369	92,7	15	15	100	4	4	100	2	2	100
14	Sungai Manau	Sungai Manau	238	238	100	176	176	100	101	101	100	474	474	100,0	13	13	100	2	2	100	2	2	100
15	Renah Pembasap	Simpang Parit	238	234	98,7	71	0	0,0	46	0	0,0	369	294	79,7	19	19	100	7	7	100	1	1	100
16	Pangkalan Jembu	Sungai Jering	122	111	91,0	33	0	0,0	60	0	0,0	155	111	71,6	8	8	100	2	2	100	1	1	100
17	Tabir	Rantau Panjang	521	521	100	90	82	91,1	88	88	100	611	603	98,7	13	13	100	3	3	100	1	1	100
		Pasar Baru	201	201	100	95	95	100,0	140	140	100	296	296	100,0	11	11	100	2	2	100	1	1	100
18	Tabir Ulu	Muara Jernih	201	201	100	107	107	100	112	112	100,0	308	308	100,0	12	12	100	4	4	100	2	2	100
19	Tabir Selatan	Muara Delang	659	598	90,7	335	319	95,2	398	381	95,7	994	917	92,3	23	23	100	8	8	100	4	4	100
20	Margo Tabir	Sumber Agung	292	291	99,7	268	268	100	141	141	100,0	560	559	99,8	9	9	100	4	4	100	3	3	100
21	Tabir Iir	Rt. Limau manis	102	100	98,0	32	32	100	0	0	0,0	134	132	98,5	6	6	100	1	1	100	0	0	#DIV/0!
		Kota Raja	69	67	97,1	41	41	100	17	17	100	110	108	98,2	4	4	100	1	1	100	1	1	100
22	Tabir Timur	Sungai Bulian	172	147	85,5	44	40	90,9	95	87	91,6	216	187	86,6	7	7	100	2	2	100	1	1	100
23	Tabir Lintas	Tabir Lintas	157	0	0,0	16	0	0,0	15	0	0,0	173	0	0,0	8	8	100	1	1	100	1	1	100
24	Tabir Barat	Muara Kibul	191	0	0,0	50	0	0,0	31	0	0,0	241	0	0,0	19	19	100	5	5	100	2	2	100
JUMLAH KABUPATEN			8.078	7.429	92,0	3.675	3.426	93,2	4.085	3.774	92,4	11753	10.855	92,4	353	353	100	106	106	100	49	49	100

Sumber: Bidang Kesmas Dinkes Merangin

TABEL 50

**PELAYANAN KESEHATAN GIGI DAN MULUT MENURUT KECAMATAN DAN PUSKESMAS
KABUPATEN MERANGIN
TAHUN 2022**

NO	KECAMATAN	PUSKESMAS	PELAYANAN KESEHATAN GIGI DAN MULUT						
			TUMPATAN GIGI TETAP	PENCABUTAN GIGI TETAP	JUMLAH KUNJUNGAN	RASIO TUMPATAN/ PENCABUTAN	JUMLAH KASUS GIGI	JUMLAH KASUS DIRUJUK	% KASUS DIRUJUK
1	2	3	4	5	6	7	8	9	10
1	Jangkat	Muara madras	0	174	0	0,0	629	12	0,0
2	Jangkat Timur	Rantau Suli	0	38	0	0,0	505	0	0,0
3	Muara Siau	Muara Siau	0	28	0	0,0	236	0	0,0
4	Lembah Masurai	Pasar Masurai	0	95	0	0,0	321	0	0,0
5	Tiang Pumpung	Sekancing	0	0	0		109	0	0,0
6	Pamenang	Pamenang	0	82	0	0,0	2	16	8,0
7	Renah Pamenang	Meranti	0	0	0		435	1	0,0
8	Pamenang Barat	Simpang Limbur	0	136	0	0,0	657	1	0,0
9	Pamenang Selatan	Tambang Emas	0	64	0	0,0	600	12	0,0
10	Bangko	Pematang Kandis	0	111	0	0,0	416	12	0,0
		Bangko	0	26	0	0,0	604	6	0,0
11	Bangko Barat	Bangko Barat	1	0	0		2	0	0,0
12	Nalo Tantan	Aur Beduri	0	2	0	0,0	271	2	0,0
13	Batang Mesumai	Kederasan Panjang	0	0	0		19	0	0,0
14	Sungai Manau	Sungai Manau	0	0	0		212	0	0,0
15	Renah Pembarap	Simpang Parit	0	33	0	0,0	86	5	0,1
16	Pangkalan Jambu	Sungai Jering	0	0	0		321	0	0,0
17	Tabir	Rantau Panjang	0	30	0	0,0	159	0	0,0
		Pasar Baru	0	11	0	0,0	33	0	0,0
18	Tabir Ulu	Muara Jernih	0	4	0	0,0	69	0	0,0
19	Tabir Selatan	Muara Delang	0	98	0	0,0	185	3	0,0
20	Margo Tabir	Sumber Agung	0	52	0	0,0	0	0	
21	Tabir Ilir	Rt. Limau manis	0	0	0		0	0	
		Kota Raja	0	0	0		0	0	
22	Tabir Timur	Sungai Bulian	0	0	0		0	0	
23	Tabir Lintas	Tabir Lintas	0	0	0		26	0	0,0
24	Tabir Barat	Muara Kibul	0	0	0		141	0	0,0
JUMLAH KABUPATEN			1	984	0	0,0	6.038	70	0,0

Sumber: (sebutkan)

Keterangan: pelayanan kesehatan gigi meliputi seluruh fasilitas pelayanan kesehatan di wilayah kerja puskesmas

TABEL 51

PELAYANAN KESEHATAN GIGI DAN MULUT PADA ANAK SD DAN SETINGKAT MENURUT JENIS KELAMIN, KECAMATAN, DAN PUSKESMAS
KABUPATEN MERANGIN
TAHUN 2022

NO	KECAMATAN	PUSKESMAS	UPAYA KESEHATAN GIGI SEKOLAH (UKGS)																							
			JUMLAH SD/MI	JUMLAH SD/MI DGN SIKAT GIGI MASSAL	%	JUMLAH SD/MI MENDAPAT YAN. GIGI	%	JUMLAH MURID SD/MI			MURID SD/MI DIPERIKSA						MURID SD/MI PERLU PERAWATAN			MURID SD/MI MENDAPAT PERAWATAN						
								L	P	L + P	L	%	P	%	L + P	%	L	P	L + P	L	%	P	%	L + P	%	
1	2	3	4	5	6	7	8	9	10	11	12	13	14	15	16	17	18	19	20	21	22	23	24	25	26	
1	Jangkat	Muara madras								0					0				0						0	
2	Jangkat Timur	Rantau Suli								0					0				0						0	
3	Muara Siau	Muara Siau								0					0				0						0	
4	Lembah Masurai	Pasar Masurai								0					0				0						0	
5	Tiang Pumpung	Sekancing								0					0				0						0	
6	Pamenang	Pamenang								0					0				0						0	
7	Renah Pamenang	Meranti								0					0				0						0	
8	Pamenang Barat	Simpang Limbur								0					0				0						0	
9	Pamenang Selatan	Tambang Emas								0					0				0						0	
10	Bangko	Pematang Kandis								0					0				0						0	
11	Bangko Barat	Bangko Barat								0					0				0						0	
12	Nalo Tantan	Aur Beduri								0					0				0						0	
13	Batang Mesumai	Kederasan Panjang								0					0				0						0	
14	Sungai Manau	Sungai Manau								0					0				0						0	
15	Renah Pembarap	Simpang Parit								0					0				0						0	
16	Pangkalan Jambu	Sungai Jering								0					0				0						0	
17	Tabir	Rantau Panjang								0					0				0						0	
18	Tabir Ulu	Pasar Baru								0					0				0						0	
19	Tabir Ulu	Muara Jernih								0					0				0						0	
20	Tabir Selatan	Muara Delang								0					0				0						0	
21	Margo Tabir	Sumber Agung								0					0				0						0	
22	Tabir Ilir	Rt. Limau manis								0					0				0						0	
23	Tabir Ilir	Kota Raja								0					0				0						0	
24	Tabir Timur	Sungai Bulian								0					0				0						0	
25	Tabir Lintas	Tabir Lintas								0					0				0						0	
26	Tabir Barat	Muara Kibul								0					0				0						0	
JUMLAH KABUPATEN			0	0					0	0	0	0			0			0	0	0	0	0	0	0	0	0

Tidak Ada Data

TABEL 52

**PELAYANAN KESEHATAN USIA PRODUKTIF MENURUT JENIS KELAMIN, KECAMATAN, DAN PUSKESMAS
KABUPATEN MERANGIN
TAHUN 2022**

NO	KECAMATAN	PUSKESMAS	PENDUDUK USIA 15-59 TAHUN														
			JUMLAH			MENDAPAT PELAYANAN SKRINING KESEHATAN SESUAI STANDAR						BERISIKO					
						LAKI-LAKI		PEREMPUAN		LAKI-LAKI + PEREMPUAN		LAKI-LAKI		PEREMPUAN		LAKI-LAKI + PEREMPUAN	
			LAKI-LAKI	PEREMPUAN	LAKI-LAKI + PEREMPUAN	JUMLAH	%	JUMLAH	%	JUMLAH	%	JUMLAH	%	JUMLAH	%	JUMLAH	%
1	2	3	4	5	6	7	8	9	10	11	12	13	14	15	16	17	18
1	Jangkat	Muara madras	2.548	2.304	4.852	2.128	83,5	1.492	64,8	3.620	74,6	244	11,5	170	11,4	414	11,4
2	Jangkat Timur	Rantau Suli	3.730	3.824	7.554	2.144	57,5	2.641	69,1	4.785	63,3	221	10,3	122	4,6	343	7,2
3	Muara Siau	Muara Siau	3.229	3.103	6.332	1.444	44,7	2.476	79,8	3.920	61,9	173	12,0	231	9,3	404	10,3
4	Lembah Masurai	Pasar Masurai	3.539	3.766	7.305	3.048	86,1	2.937	78,0	5.985	81,9	235	7,7	215	7,3	450	7,5
5	Tiang Pumpung	Sekancing	1.862	1.710	3.572	1.080	58,0	1.286	75,2	2.366	66,2	234	21,7	279	21,7	513	21,7
6	Pamenang	Pamenang	9.410	9.139	18.549	8.187	87,0	6.437	70,4	14.624	78,8	323	3,9	379	5,9	702	4,8
7	Renah Pamenang	Meranti	4.629	4.915	9.544	3.070	66,3	4.132	84,1	7.202	75,5	232	7,6	259	6,3	491	6,8
8	Pamenang Barat	Simpang Limbur	5.392	5.382	10.774	3.754	69,6	4.087	75,9	7.841	72,8	273	7,3	231	5,7	504	6,4
9	Pamenang Selatan	Tambang Emas	3.280	3.083	6.363	2.424	73,9	2.921	94,7	5.345	84,0	183	7,5	99	3,4	282	5,3
10	Bangko	Pematang Kandis	7.880	8.239	16.119	5.369	68,1	5.926	71,9	11.295	70,1	256	4,8	255	4,3	511	4,5
		Bangko	5.356	5.468	10.824	4.824	90,1	4.212	77,0	9.036	83,5	203	4,2	219	5,2	422	4,7
11	Bangko Barat	Bangko Barat	3.472	3.334	6.806	1.797	51,8	2.528	75,8	4.325	63,5	208	11,6	203	8,0	411	9,5
12	Nalo Tantan	Aur Beduri	3.900	3.898	7.798	2.934	75,2	2.999	76,9	5.933	76,1	284	9,7	191	6,4	475	8,0
13	Batang Mesumai	Kederasan Panjang	3.846	3.707	7.553	3.419	88,9	2.419	65,3	5.838	77,3	228	6,7	149	6,2	377	6,5
14	Sungai Manau	Sungai Manau	3.956	2.395	6.351	2.402	60,7	2.730	114,0	5.132	80,8	159	6,6	121	4,4	280	5,5
15	Renah Pembarap	Simpang Parit	4.079	4.067	8.146	1.832	44,9	3.708	91,2	5.540	68,0	192	10,5	146	3,9	338	6,1
16	Pangkalan Jambu	Sungai Jering	2.204	2.367	4.571	1.922	87,2	1.508	63,7	3.430	75,0	182	9,5	168	11,1	350	10,2
17	Tabir	Rantau Panjang	6.547	6.610	13.157	6.081	92,9	5.202	78,7	11.283	85,8	200	3,3	326	6,3	526	4,7
		Pasar Baru	3.706	3.662	7.368	2.828	76,3	2.409	65,8	5.237	71,1	210	7,4	289	12,0	499	9,5
18	Tabir Ulu	Muara Jernih	1.932	2.271	4.203	1.824	94,4	1.324	58,3	3.148	74,9	192	10,5	266	20,1	458	14,5
19	Tabir Selatan	Muara Delang	10.754	9.358	20.112	6.817	63,4	7.417	79,3	14.234	70,8	341	5,0	248	3,3	589	4,1
20	Margo Tabir	Sumber Agung	4.619	4.719	9.338	3.455	74,8	3.767	79,8	7.222	77,3	169	4,9	171	4,5	340	4,7
21	Tabir Ilir	Rt. Limau manis	1.464	1.492	2.956	1.306	89,2	936	62,7	2.242	75,8	179	13,7	257	27,5	436	19,4
		Kota Raja	1.119	1.093	2.212	591	52,8	1.043	95,4	1.634	73,9	154	26,1	171	16,4	325	19,9
22	Tabir Timur	Sungai Bulian	2.474	2.438	4.912	1.523	61,6	2.221	91,1	3.744	76,2	189	12,4	162	7,3	351	9,4
23	Tabir Lintas	Tabir Lintas	2.773	2.631	5.404	1.902	68,6	1.746	66,4	3.648	67,5	222	11,7	128	7,3	350	9,6
24	Tabir Barat	Muara Kibul	2.359	2.331	4.690	1.223	51,8	1.789	76,7	3.012	64,2	228	18,6	210	11,7	438	14,5
JUMLAH KABUPATEN			110.059	107.306	217.365	79.328	72,1	82.293	76,7	161.621	74,4	5.914	7,5	5.665	6,9	11.579	7,2

Sumber: Bidang P2P Dinkes Merangin

TABEL 53

**CALON PENGANTIN (CATIN) MENDAPATKAN LAYANAN KESEHATAN MENURUT JENIS KELAMIN, KECAMATAN, DAN PUSKESMAS
KABUPATEN MERANGIN
TAHUN 2022**

NO	KECAMATAN	PUSKESMAS	JUMLAH CATIN TERDAFTAR DI KUA ATAU LEMBAGA AGAMA LAINNYA			CATIN MENDAPATKAN LAYANAN KESEHATAN						CATIN PEREMPUAN ANEMIA	
			LAKI-LAKI	PEREMPUAN	LAKI-LAKI + PEREMPUAN	LAKI-LAKI		PEREMPUAN		LAKI-LAKI + PEREMPUAN		JUMLAH	%
						JUMLAH	%	JUMLAH	%	JUMLAH	%		
1	2	3	4	5	6	7	8	9	10	11	12	15	16
1	Jangkat	Muara madras	8	8	16	0	0,0	8	100,0	8	50,0	0	0,0
2	Jangkat Timur	Rantau Suli	20	20	40	0	0,0	20	100,0	20	50,0	0	0,0
3	Muara Siau	Muara Siau	10	10	20	0	0,0	10	100,0	10	50,0	0	0,0
4	Lembah Masurai	Pasar Masurai	15	15	30	5	33,3	15	100,0	20	66,7	0	0,0
5	Tiang Pumpung	Sekancing	22	22	44	3	13,6	22	100,0	25	56,8	0	0,0
6	Pamenang	Pamenang	166	166	332	0	0,0	166	100,0	166	50,0	0	0,0
7	Renah Pamenang	Meranti	46	46	92	18	39,1	46	100,0	64	69,6	8	17,4
8	Pamenang Barat	Simpang Limbur	9	9	18	0	0,0	9	100,0	9	50,0	0	0,0
9	Pamenang Selatan	Tambang Emas	91	91	182	84	92,3	91	100,0	175	96,2	59	64,8
10	Bangko	Pematang Kandis	107	107	214	0	0,0	107	100,0	107	50,0	7	6,5
		Bangko	103	103	206	49	47,6	103	100,0	152	73,8	0	0,0
11	Bangko Barat	Bangko Barat	9	9	18	3	33,3	9	100,0	12	66,7	0	0,0
12	Nalo Tantan	Aur Beduri	22	22	44	22	100,0	22	100,0	44	100,0	0	0,0
13	Batang Mesumai	Kederasan Panjang	18	18	36	0	0,0	18	100,0	18	50,0	0	0,0
14	Sungai Manau	Sungai Manau	43	43	86	0	0,0	43	100,0	43	50,0	0	0,0
15	Renah Pembarap	Simpang Parit	15	15	30	15	100,0	15	100,0	30	100,0	0	0,0
16	Pangkalan Jambu	Sungai Jering	14	14	28	6	42,9	14	100,0	20	71,4	0	0,0
17	Tabir	Rantau Panjang	21	21	42	0	0,0	21	100,0	21	50,0	2	9,5
		Pasar Baru	11	11	22	1	9,1	11	100,0	12	54,5	0	0,0
18	Tabir Ulu	Muara Jernih	28	28	56	24	85,7	28	100,0	52	92,9	21	75,0
19	Tabir Selatan	Muara Delang	97	97	194	97	100,0	97	100,0	194	100,0	8	8,2
20	Margo Tabir	Sumber Agung	19	19	38	0	0,0	19	100,0	19	50,0	2	10,5
21	Tabir Ilir	Rt. Limau manis	18	18	36	7	0,0	18	100,0	25	69,4	0	0,0
		Kota Raja	17	17	34	17	100,0	17	100,0	34	100,0	0	0,0
22	Tabir Timur	Sungai Bulian	41	41	82	41	100,0	41	100,0	82	100,0	0	0,0
23	Tabir Lintas	Tabir Lintas	37	37	74	0	0,0	37	100,0	37	50,0	0	0,0
24	Tabir Barat	Muara Kibul	18	18	36	9	50,0	18	100,0	27	75,0	0	0,0
JUMLAH KABUPATEN			1.025	1.025	2.050	401	39,1	1.025	100,0	1.426	69,6	107	10,4

Sumber: Bidang Kesmas Dinkes Merangin

TABEL 54

**CAKUPAN PELAYANAN KESEHATAN USIA LANJUT MENURUT JENIS KELAMIN, KECAMATAN, DAN PUSKESMAS
KABUPATEN MERANGIN
TAHUN 2022**

NO	KECAMATAN	PUSKESMAS	USIA LANJUT (60TAHUN+)								
			JUMLAH			MENDAPAT SKRINING KESEHATAN SESUAI STANDAR					
			L	P	L+P	L	%	P	%	L+P	%
1	2	3	4	5	6	7	8	9	10	11	12
1	Jangkat	Muara madras	697	586	1.283	697	100	586	100	1.283	100
2	Jangkat Timur	Rantau Suli	672	839	1.511	672	100	839	100	1.511	100
3	Muara Siau	Muara Siau	342	256	598	342	100	256	100	598	100
4	Lembah Masurai	Pasar Masurai	554	212	766	554	100	212	100	766	100
5	Tiang Pumpung	Sekancing	749	410	1.159	749	100	410	100	1.159	100
6	Pamenang	Pamenang	1.251	1.370	2.621	1.251	100	1.370	100	2.621	100
7	Renah Pamenang	Meranti	733	1.095	1.828	733	100	1.095	100	1.828	100
8	Pamenang Barat	Simpang Limbur	374	946	1.320	374	100	946	100	1.320	100
9	Pamenang Selatan	Tambang Emas	639	810	1.449	639	100	810	100	1.449	100
10	Bangko	Pematang Kandis	908	418	1.326	908	100	418	100	1.326	100
		Bangko	501	348	849	501	100	348	100	849	100
11	Bangko Barat	Bangko Barat	411	488	899	411	100	488	100	899	100
12	Nalo Tantan	Aur Beduri	751	782	1.533	751	100	782	100	1.533	100
13	Batang Mesumai	Kederasan Panjang	230	155	385	230	100	155	100	385	100
14	Sungai Manau	Sungai Manau	424	163	587	424	100	163	100	587	100
15	Renah Pembarap	Simpang Parit	782	379	1.161	782	100	379	100	1.161	100
16	Pangkalan Jambu	Sungai Jering	505	236	741	505	100	236	100	741	100
17	Tabir	Rantau Panjang	312	358	670	312	100	358	100	670	100
		Pasar Baru	349	494	843	349	100	494	100	843	100
18	Tabir Ulu	Muara Jernih	434	509	943	434	100	509	100	943	100
19	Tabir Selatan	Muara Delang	548	1.022	1.570	548	100	1.022	100	1.570	100
20	Margo Tabir	Sumber Agung	252	303	555	252	100	303	100	555	100
21	Tabir Ilir	Rt. Limau manis	224	283	507	224	100	283	100	507	100
		Kota Raja	206	377	583	206	100	377	100	583	100
22	Tabir Timur	Sungai Bulian	159	264	423	159	100	264	100	423	100
23	Tabir Lintas	Tabir Lintas	213	243	456	213	100	243	100	456	100
24	Tabir Barat	Muara Kibul	1.215	1.090	2.305	1.215	100	1.090	100	2.305	100
JUMLAH KABUPATEN			14.435	14.436	28.871	14.435	100	14.436	100	28.871	100

Sumber: Bidang Kesmas Dinkes Merangin

TABEL 55

**PUSKESMAS YANG MELAKSANAKAN KEGIATAN PELAYANAN KESEHATAN KELUARGA
KABUPATEN MERANGIN
TAHUN 2022**

NO	KECAMATAN	PUSKESMAS	PUSKESMAS									
			MELAKSANAKAN KELAS IBU HAMIL	MELAKSANAKAN ORIENTASI P4K	MELAKSANAKAN KELAS IBU BALITA	MELAKSANAKAN KELAS SDIDTK	MELAKSANAKAN MTBS	MELAKSANAKAN KEGIATAN KESEHATAN REMAJA	MELAKSANAKAN PENJARINGAN KESEHATAN KELAS 1	MELAKSANAKAN PENJARINGAN KESEHATAN KELAS 7	MELAKSANAKAN PENJARINGAN KESEHATAN KELAS 10	MELAKSANAKAN PENJARINGAN KESEHATAN KELAS 1, 7, 10
1	2	3	4	5	6	7	8	9	10	11	12	13
1	Jangkat	Muara madras	1	1	1	1	1	1	1	1	1	1
2	Jangkat Timur	Rantau Suli	1	1	1	1	1	1	1	1	1	1
3	Muara Siau	Muara Siau	1	1	1	1	1	1	1	1	1	1
4	Lembah Masurai	Pasar Masurai	1	1	1	1	1	1	1	1	1	1
5	Tiang Pumpung	Sekancing	1	1	1	1	1	1	1	1	1	1
6	Pamenang	Pamenang	1	1	1	1	1	1	1	1	1	1
7	Renah Pamenang	Meranti	1	1	1	1	1	1	1	1	1	1
8	Pamenang Barat	Simpang Limbur	1	1	1	1	1	1	1	1	1	1
9	Pamenang Selatan	Tambang Emas	1	1	1	1	1	1	1	1	1	1
10	Bangko	Pematang Kandis	1	1	1	1	1	1	1	1	1	1
		Bangko	1	1	1	1	1	1	1	1	1	1
11	Bangko Barat	Bangko Barat	1	1	1	1	1	1	1	1	1	1
12	Nalo Tantan	Aur Beduri	1	1	1	1	1	1	1	1	1	1
13	Batang Mesumai	Kederasan Panjang	1	1	1	1	1	1	1	1	1	1
14	Sungai Manau	Sungai Manau	1	1	1	1	1	1	1	1	1	1
15	Renah Pembarap	Simpang Parit	1	1	1	1	1	1	1	1	1	1
16	Pangkalan Jambu	Sungai Jering	1	1	1	1	1	1	1	1	1	1
17	Tabir	Rantau Panjang	1	1	1	1	1	1	1	1	1	1
		Pasar Baru	1	1	1	1	1	1	1	1	1	1
18	Tabir Ulu	Muara Jernih	1	1	1	1	1	1	1	1	1	1
19	Tabir Selatan	Muara Delang	1	1	1	1	1	1	1	1	1	1
20	Margo Tabir	Sumber Agung	1	1	1	1	1	1	1	1	1	1
21	Tabir Ilir	Rt. Limau manis	1	1	1	1	1	1	1	1	1	1
		Kota Raja	1	1	1	1	1	1	1	1	1	1
22	Tabir Timur	Sungai Bulian	1	1	1	1	1	1	1	1	1	1
23	Tabir Lintas	Tabir Lintas	1	1	1	1	1	1	1	1	1	1
24	Tabir Barat	Muara Kibul	1	1	1	1	1	1	1	1	1	1
JUMLAH KABUPATEN			27	27	27	27	27	27	27	27	27	27
PERSENTASE			100	100	100	100	100	100	100	100	100	100

Sumber: Bidang Kesmas Dinkes Merangin
catatan: diisi dengan tanda "V"

TABEL 56

**JUMLAH TERDUGA TUBERKULOSIS, KASUS TUBERKULOSIS, KASUS TUBERKULOSIS ANAK,
DAN TREATMENT COVERAGE (TC) MENURUT JENIS KELAMIN, KECAMATAN, DAN PUSKESMAS
KABUPATEN MERANGIN
TAHUN 2022**

NO	KECAMATAN	PUSKESMAS	JUMLAH TERDUGA TUBERKULOSIS YANG MENDAPATKAN PELAYANAN SESUAI STANDAR	JUMLAH SEMUA KASUS TUBERKULOSIS					KASUS TUBERKULOSIS ANAK 0-14 TAHUN
				LAKI-LAKI		PEREMPUAN		LAKI-LAKI + PEREMPUAN	
				JUMLAH	%	JUMLAH	%		
1	2	3	4	5	6	7	8	9	10
1	Jangkat	Muara madras	24	3	60,0	2	40,0	5	0
2	Jangkat Timur	Rantau Suli	6	3	50,0	3	50,0	6	0
3	Muara Siau	Muara Siau	25	14	50,0	14	50,0	28	0
4	Lembah Masurai	Pasar Masurai	108	11	52,4	10	47,6	21	3
5	Tiang Pumpung	Sekancing	20	7	53,8	6	46,2	13	0
6	Pamenang	Pamenang	130	51	50,0	51	50,0	102	18
7	Renah Pamenang	Meranti	110	11	52,4	10	47,6	21	3
8	Pamenang Barat	Simpang Limbur	294	12	50,0	12	50,0	24	3
9	Pamenang Selatan	Tambang Emas	174	14	51,9	13	48,1	27	16
10	Bangko	Pematang Kandis	77	14	51,9	13	48,1	27	2
		Bangko	188	11	50,0	11	50,0	22	0
11	Bangko Barat	Bangko Barat	12	6	50,0	6	50,0	12	0
12	Nalo Tantan	Aur Beduri	53	7	53,8	6	46,2	13	1
13	Batang Mesumai	Kederasan Panjang	24	13	50,0	13	50,0	26	1
14	Sungai Manau	Sungai Manau	69	17	50,0	17	50,0	34	7
15	Renah Pembarap	Simpang Parit	156	24	50,0	24	50,0	48	5
16	Pangkalan Jambu	Sungai Jering	14	9	50,0	9	50,0	18	1
17	Tabir	Rantau Panjang	48	22	51,2	21	48,8	43	1
		Pasar Baru	26	7	53,8	6	46,2	13	1
18	Tabir Ulu	Muara Jernih	13	5	55,6	4	44,4	9	0
19	Tabir Selatan	Muara Delang	30	17	51,5	16	48,5	33	2
20	Margo Tabir	Sumber Agung	39	6	50,0	6	50,0	12	0
21	Tabir Ilir	Rt. Limau manis	12	6	54,5	5	45,5	11	1
		Kota Raja	11	2	50,0	2	50,0	4	0
22	Tabir Timur	Sungai Bulian	4	3	60,0	2	40,0	5	0
23	Tabir Lintas	Tabir Lintas	13	6	50,0	6	50,0	12	0
24	Tabir Barat	Muara Kibul	16	12	52,2	11	47,8	23	0
RSD Kol.Abudjani			516	10	50,0	10	50,0	20	11
RS. MMC			54	0		0		0	0
RS. Andimas			2	0		0		0	0
LP Bangko			21	1	50,0	1	50,0	2	0
RS.Roudhoh			10	0		0		0	0
JUMLAH KABUPATEN			2.299	324	51,1	310	48,9	634	76
JUMLAH TERDUGA TUBERKULOSIS			2.299						
% ORANG TERDUGA TUBERKULOSIS (TBC) MENDAPATKAN PELAYANAN TUBERKULOSIS SESUAI STANDAR						100			
PERKIRAAN INSIDEN TUBERKULOSIS (DALAM ABSOLUT)								1.200	
TREATMENT COVERAGE (TC-%)								52,8	
CAKUPAN PENEMUAN KASUS TUBERKULOSIS ANAK (%)									52,8

Sumber: Bidang P2P Dinkes Merangin

Keterangan: Jumlah pasien adalah seluruh pasien tuberkulosis yang ada di wilayah kerja puskesmas tersebut termasuk pasien yang ditemukan di RS, BBKPM/BPKPM/BP4, Lembaga Pemasyarakatan, Rumah Tahanan, Dokter Praktek Mandiri, K

TABEL 57

**ANGKA KESEMBUHAN DAN PENGOBATAN LENGKAP SERTA KEBERHASILAN PENGOBATAN TUBERKULOSIS MENURUT JENIS KELAMIN, KECAMATAN, DAN PUSKESMAS
KABUPATEN MERANGIN
TAHUN 2022**

NO	KECAMATAN	PUSKESMAS	JUMLAH KASUS TUBERKULOSIS PARU TERKONFIRMASI BAKTERIOLOGIS YANG DITEMUKAN DAN DIOBATI ¹⁾			JUMLAH SEMUA KASUS TUBERKULOSIS YANG DITEMUKAN DAN DIOBATI ¹⁾			ANGKA KESEMBUHAN (CURE RATE) TUBERKULOSIS PARU TERKONFIRMASI BAKTERIOLOGIS						ANGKA PENGOBATAN LENGKAP (COMPLETE RATE) SEMUA KASUS TUBERKULOSIS						ANGKA KEBERHASILAN PENGOBATAN (SUCCESS RATE/SR) SEMUA KASUS TUBERKULOSIS						JUMLAH KEMATIAN SELAMA PENGOBATAN TUBERKULOSIS	
			L	P	L + P	L	P	L + P	LAKI-LAKI		PEREMPUAN		LAKI-LAKI + PEREMPUAN		LAKI-LAKI		PEREMPUAN		LAKI-LAKI + PEREMPUAN		LAKI-LAKI		PEREMPUAN		LAKI-LAKI + PEREMPUAN		JUMLAH	%
									JUMLAH	%	JUMLAH	%	JUMLAH	%	JUMLAH	%	JUMLAH	%	JUMLAH	%	JUMLAH	%	JUMLAH	%	JUMLAH	%		
1	2	3	4	5	6	7	8	9	10	11	12	13	14	15	16	17	18	19	20	21	22	23	24	25	26	27	28	29
1	Jangkat	Muara madras	4	6	10	4	6	10	0	0,0	0	0,0	0	0,0	4	100,0	6	100,0	10	100,0	4	100,0	6	100,0	10	100,0	0	0,0
2	Jangkat Timur	Rantau Suli	2	4	6	2	4	6	0	0,0	0	0,0	0	0,0	2	100,0	4	100,0	6	100,0	2	100,0	4	100,0	6	100,0	0	0,0
3	Muara Siau	Muara Siau	2	1	3	2	1	3	0	0,0	1	100,0	1	33,3	2	100,0	0	0,0	2	66,7	2	100,0	1	100,0	3	100,0	0	0,0
4	Lumbah Masurai	Pasar Masurai	1	3	4	1	3	4	0	0,0	0	0,0	0	0,0	1	100,0	3	100,0	4	100,0	1	100,0	3	100,0	4	100,0	0	0,0
5	Tiang Pumpung	Salkancong	4	5	9	4	5	9	0	0,0	0	0,0	0	0,0	4	100,0	5	100,0	9	100,0	4	100,0	5	100,0	9	100,0	0	0,0
6	Pamenang	Pamenang	11	12	23	11	12	23	0	0,0	0	0,0	0	0,0	11	100,0	12	100,0	23	100,0	11	100,0	12	100,0	23	100,0	0	0,0
7	Renah Pamenang	Muaranti	4	5	9	4	5	9	2	50,0	0	0,0	2	22,2	2	50,0	3	60,0	5	55,6	4	100,0	3	60,0	7	77,8	0	0,0
8	Pamenang Barat	Simpang Limbur	10	9	19	10	9	19	0	0,0	0	0,0	0	0,0	10	100,0	9	100,0	19	100,0	10	100,0	9	100,0	19	100,0	0	0,0
9	Pamenang Selatan	Tambang Emas	8	5	13	8	5	13	0	0,0	2	40,0	2	15,4	8	100,0	5	100,0	13	100,0	8	100,0	7	140,0	15	115,4	0	0,0
10	Bangko	Pematang Kandis	43	24	67	43	24	67	17	39,5	6	25,0	23	34,3	19	44,2	13	54,2	32	47,8	36	83,7	19	79,2	55	82,1	3	4,5
		Bangko	8	6	14	8	6	14	0	0,0	2	33,3	2	14,3	7	87,5	4	66,7	11	78,6	7	87,5	6	100,0	13	92,9	1	7,1
11	Bangko Barat	Bangko Barat	2	1	3	2	1	3	0	0,0	0	0,0	0	0,0	2	100,0	0	0,0	2	66,7	2	100,0	0	0,0	2	66,7	0	0,0
12	Nalo Tantan	Aur Beduri	6	1	7	6	1	7	0	0,0	0	0,0	0	0,0	6	100,0	1	100,0	7	100,0	6	100,0	1	100,0	7	100,0	0	0,0
13	Batang Mesumai	Kederasan Panjang	12	2	14	12	2	14	2	16,7	0	0,0	2	14,3	8	66,7	0	0,0	8	57,1	10	83,3	0	0,0	10	71,4	3	21,4
14	Sungai Manau	Sungai Manau	7	7	14	7	7	14	0	0,0	0	0,0	0	0,0	6	85,7	6	85,7	12	85,7	6	85,7	6	85,7	12	85,7	1	7,1
15	Renah Pembarap	Simpang Parit	12	14	26	12	14	26	8	66,7	1	7,1	9	34,6	2	16,7	12	85,7	14	53,8	10	83,3	13	92,9	23	88,5	3	11,5
16	Pangkalan Jambu	Sungai Jering	1	1	2	1	1	2	0	0,0	0	0,0	0	0,0	1	100,0	1	100,0	2	100,0	1	100,0	1	100,0	2	100,0	0	0,0
17	Tabir	Rantau Panjang	12	11	23	12	11	23	0	0,0	3	27,3	3	13,0	12	100,0	8	72,7	20	87,0	12	100,0	11	100,0	23	100,0	0	0,0
		Pasar Baru	10	10	20	10	10	20	1	10,0	1	10,0	2	10,0	9	90,0	9	90,0	18	90,0	10	100,0	10	100,0	20	100,0	0	0,0
18	Tabir Ulu	Muara Jernih	7	9	16	7	9	16	0	0,0	0	0,0	0	0,0	7	100,0	9	100,0	16	100,0	7	100,0	9	100,0	16	100,0	0	0,0
19	Tabir Selatan	Muara Delang	9	11	20	9	11	20	1	11,1	2	18,2	3	15,0	8	88,9	6	54,5	14	70,0	9	100,0	8	72,7	17	85,0	2	10,0
20	Margo Tabir	Sumber Agung	1	4	5	1	4	5	0	0,0	0	0,0	0	0,0	1	100,0	3	75,0	4	80,0	1	100,0	3	75,0	4	80,0	0	0,0
21	Tabir Ilir	Rt. Limau manis	4	1	5	4	1	5	0	0,0	0	0,0	0	0,0	4	100,0	1	100,0	5	100,0	4	100,0	1	100,0	5	100,0	0	0,0
		Kota Raja	3	4	7	3	4	7	0	0,0	0	0,0	0	0,0	1	33,3	4	100,0	5	71,4	1	33,3	4	100,0	5	71,4	1	14,3
22	Tabir Timur	Sungai Bulan	6	3	9	6	3	9	0	0,0	0	0,0	0	0,0	4	66,7	3	100,0	7	77,8	4	66,7	3	100,0	7	77,8	2	22,2
23	Tabir Lintas	Tabir Lintas	3	1	4	3	1	4	0	0,0	0	0,0	0	0,0	3	100,0	1	100,0	4	100,0	3	100,0	1	100,0	4	100,0	0	0,0
24	Tabir Barat	Muara Kibul	8	7	15	8	7	15	0	0,0	0	0,0	0	0,0	8	100,0	7	100,0	15	100,0	8	100,0	7	100,0	15	100,0	0	0,0
		RSD Kol. Abudjani	34	15	49	34	15	49	1	2,9	1	6,7	2	4,1	32	94,1	12	80,0	44	89,8	33	97,1	13	86,7	46	93,9	1	2,0
JUMLAH KABUPATEN			234	182	416	234	182	416	32	13,7	19	10,4	51	12,3	184	78,6	147	80,8	331	79,6	216	92,3	166	91,2	382	91,8	16	3,8

Sumber: Bidang P2P Dinkes Merangin

Keterangan:

¹⁾ Kasus Tuberkulosis ditemukan dan diobati berdasarkan kohort yang sama dari kasus penemuan kasus yang dinilai kesembuhan dan pengobatan lengkap
Jumlah pasien adalah seluruh pasien Tuberkulosis yang ada di wilayah kerja puskesmas tersebut termasuk pasien yang ditemukan di RS, BBKPM/BPKPM/BP4, Lembaga Pemasyarakatan, Rumah Tahanan, Dokter Praktek Mandiri, Klinik dll

TABEL 58

**PENEMUAN KASUS PNEUMONIA BALITA MENURUT JENIS KELAMIN, KECAMATAN, DAN PUSKESMAS
KABUPATEN MERANGIN
TAHUN 2022**

NO	KECAMATAN	PUSKESMAS	JUMLAH BALITA	BALITA BATUK ATAU KESUKARAN BERNAPAS			PERKIRAAN PNEUMONIA BALITA	REALISASI PENEMUAN PENDERITA PNEUMONIA PADA BALITA								BATUK BUKAN PNEUMONIA		
				JUMLAH KUNJUNGAN	DIBERIKAN TATALAKSANA STANDAR (DIHITUNG NAPAS / LIHAT TDDK*)	PERSENTASE YANG DIBERIKAN TATALAKSANA STANDAR		PNEUMONIA		PNEUMONIA BERAT		JUMLAH			%	L	P	L + P
								L	P	L	P	L	P	L + P				
1	2	3	4	5	6	7	8	9	10	11	12	13	14	15	16	17	18	19
1	Jangkat	Muara madras	1.137	316	316	100	31	4	3	0	0	4	3	7	22,6	138	171	309
2	Jangkat Timur	Rantau Suli	1.145	444	433	97,5	36	2	2	0	0	2	2	4	11,1	218	222	440
3	Muara Siau	Muara Siau	921	329	329	100	35	1	0	0	0	1	0	1	2,9	159	169	328
4	Lembah Masurai	Pasar Masurai	1.513	547	514	94,0	87	0	0	0	0	0	0	0	0,0	264	283	547
5	Tiang Pumpung	Sekancing	469	119	117	98,3	16	2	2	0	0	2	2	4	25,0	51	64	115
6	Pamenang	Pamenang	3.390	912	909	99,7	111	16	11	0	0	16	11	27	24,3	455	430	885
7	Renah Pamenang	Meranti	2.246	213	210	98,6	48	0	3	0	1	0	4	4	8,3	111	98	209
8	Pamenang Barat	Simpang Limbur	1.453	338	336	99,4	57	2	1	0	0	2	1	3	5,3	190	145	335
9	Pamenang Selatan	Tambang Emas	317	167	153	91,6	34	2	0	0	0	2	0	2	5,9	78	87	165
10	Bangko	Pematang Kandis	963	1.108	1.043	94,1	92	0	0	0	0	0	0	0	0,0	609	499	1.108
		Bangko	1.603	534	525	98,3	52	5	6	0	0	5	6	11	21,2	292	231	523
11	Bangko Barat	Bangko Barat	808	179	179	100	34	0	0	0	0	0	0	0	0,0	110	69	179
12	Nalo Tantan	Aur Beduri	766	614	614	100	36	0	0	0	0	0	0	0	0,0	317	297	614
13	Batang Mesumai	Kederasan Panjang	1.053	327	327	100	38	0	0	0	0	0	0	0	0,0	164	163	327
14	Sungai Manau	Sungai Manau	1.059	612	612	100	32	0	1	1	0	1	1	2	6,3	311	299	610
15	Renah Pembarap	Simpang Parit	1.361	266	266	100	86	0	0	0	0	0	0	0	0,0	112	154	266
16	Pangkalan Jambu	Sungai Jering	672	685	685	100	23	0	0	0	0	0	0	0	0,0	372	498	870
17	Tabir	Rantau Panjang	1.882	427	425	99,5	59	1	1	0	0	1	1	2	3,4	234	191	425
		Pasar Baru	978	176	166	94,3	33	0	0	0	0	0	0	0	0,0	81	95	176
18	Tabir Ulu	Muara Jernih	611	179	179	100	28	2	0	0	0	2	0	2	7,1	97	80	177
19	Tabir Selatan	Muara Delang	2.458	647	626	96,8	97	10	10	0	0	10	10	20	20,6	335	292	627
20	Margo Tabir	Sumber Agung	1.006	300	292	97,3	46	10	10	0	0	10	10	20	43,5	120	160	280
21	Tabir Ilir	Rt. Limau manis	558	51	51	100	20	0	0	0	0	0	0	0	0,0	24	27	51
		Kota Raja	314	179	166	92,7	14	0	0	0	0	0	0	0	0,0	76	103	179
22	Tabir Timur	Sungai Bulian	765	795	711	89,4	19	5	3	0	0	5	3	8	42,1	422	365	787
23	Tabir Lintas	Tabir Lintas	640	150	147	98,0	27	4	4	0	0	4	4	8	29,6	20	82	102
24	Tabir Barat	Muara Kibul	792	230	230	100	35	0	0	0	0	0	0	0	0,0	136	94	230
JUMLAH KABUPATEN			30.880	10.844	10.561	97,4	1.226	66	57	1	1	67	58	125	10,2	5.496	5.368	10.864
Prevalensi pneumonia pada balita (%)																		
Jumlah Puskesmas yang melakukan tatalaksana Standar minimal 60%						27												
Persentase Puskesmas yang melakukan tatalaksana standar minimal 60%						100,0%												

Sumber: Bidang P2P Dinkes Merangin

Keterangan:

* TDDK = tarikan dinding dada ke dalam

Jumlah kasus adalah seluruh kasus yang ada di wilayah kerja puskesmas tersebut termasuk kasus yang ditemukan di RS

Persentase perkiraan kasus pneumonia pada balita berbeda untuk setiap provinsi, sesuai hasil risikodas

TABEL 59

**JUMLAH KASUS HIV MENURUT JENIS KELAMIN DAN KELOMPOK UMUR
KABUPATEN MERANGIN
TAHUN 2022**

NO	KELOMPOK UMUR	KASUS H I V			PROPORSI KELOMPOK UMUR
		L	P	L+P	
1	2	3	4	5	6
1	≤ 4 TAHUN	0	0	0	0,0
2	5 - 14 TAHUN	0	1	1	8,3
3	15 - 19 TAHUN	1	1	2	16,7
4	20 - 24 TAHUN	1	1	2	16,7
5	25 - 49 TAHUN	5	1	6	50,0
6	≥ 50 TAHUN	0	1	1	8,3
JUMLAH KABUPATEN		7	5	12	
PROPORSI JENIS KELAMIN		58,3	41,7		
Jumlah estimasi orang dengan risiko terinfeksi HIV					7926
Jumlah orang dengan risiko terinfeksi HIV yang mendapatkan pelayanan sesuai standar					4883
Persentase orang dengan risiko terinfeksi HIV mendapatkan pelayanan deteksi dini HIV sesuai standar					61,6

Sumber: Bidang P2P Dinkes Merangin

Keterangan: Jumlah kasus adalah seluruh kasus baru yang ada di wilayah kerja puskesmas tersebut termasuk kasus yang ditemukan di RS

TABEL 60

**PRESENTASE ODHIV BARU MENDAPATKAN PENGOBATAN MENURUT KECAMATAN DAN PUSKESMAS
KABUPATEN MERANGIN
TAHUN 2022**

NO	KECAMATAN	PUSKESMAS	ODHIV BARU DITEMUKAN	ODHIV BARU DITEMUKAN DAN MENDAPAT PENGOBATAN ARV	PERSENTASE ODHIV BARU MENDAPAT PENGOBATAN ARV
1	2	3	4	5	6
1	Jangkat	Muara madras	0	0	
2	Jangkat Timur	Rantau Suli	0	0	
3	Muara Siau	Muara Siau	0	0	
4	Lembah Masurai	Pasar Masurai	0	0	
5	Tiang Pumpung	Sekancing	0	0	
6	Pamenang	Pamenang	0	0	
7	Renah Pamenang	Meranti	0	0	
8	Pamenang Barat	Simpang Limbur	0	0	
9	Pamenang Selatan	Tambang Emas	0	0	
10	Bangko	Pematang Kandis	0	0	
		Bangko	1	1	100
11	Bangko Barat	Bangko Barat	0	0	
12	Nalo Tantan	Aur Beduri	0	0	
13	Batang Mesumai	Kederasan Panjang	0	0	
14	Sungai Manau	Sungai Manau	0	0	
15	Renah Pembarap	Simpang Parit	0	0	
16	Pangkalan Jambu	Sungai Jering	0	0	
17	Tabir	Rantau Panjang	0	0	
		Pasar Baru	0	0	
18	Tabir Ulu	Muara Jernih	0	0	
19	Tabir Selatan	Muara Delang	3	3	100
20	Margo Tabir	Sumber Agung	0	0	
21	Tabir Iilir	Rt. Limau manis	0	0	
		Kota Raja	0	0	
22	Tabir Timur	Sungai Bulian	0	0	
23	Tabir Lintas	Tabir Lintas	0	0	
24	Tabir Barat	Muara Kibul	0	0	
	RSD Kol.Abudjani Bangko		8	4	50
JUMLAH KABUPATEN			12	8	67

Sumber: Bidang P2P Dinkes Merangin

TABEL 61

**KASUS DIARE YANG DILAYANI MENURUT JENIS KELAMIN, KECAMATAN, DAN PUSKESMAS
KABUPATEN MERANGIN
TAHUN 2022**

NO	KECAMATAN	PUSKESMAS	JUMLAH PENDUDUK	JUMLAH TARGET PENEMUAN		DIARE											
						DILAYANI				MENDAPAT ORALIT				MENDAPAT ZINC			
				SEMUA UMUR		BALITA		SEMUA UMUR		BALITA		SEMUA UMUR		BALITA		BALITA	
				JUMLAH	%	JUMLAH	%	JUMLAH	%	JUMLAH	%	JUMLAH	%	JUMLAH	%	JUMLAH	%
1	2	3	4	5	6	7	8	9	10	11	12	13	14	15	16		
1	Jangkat	Muara madras	9.990	270	168	0	0,0	0	0,0	0	0,0	0	0,0	0	0,0		
2	Jangkat Timur	Rantau Suli	11.241	304	190	154	50,7	75	39,5	154	100	75	100	75	100		
3	Muara Siau	Muara Siau	11.260	304	190	106	34,9	34	17,9	106	100	34	100	34	100		
4	Lembah Masurai	Pasar Masurai	17.128	462	289	105	22,7	44	15,2	105	100	44	100	44	100		
5	Tiang Pumpung	Sekancing	17.337	468	292	0	0,0	0	0,0	0	0,0	0	0,0	0	0,0		
6	Pamenang	Pamenang	35.243	952	594	330	34,7	94	15,8	330	100	94	100	94	100		
7	Renah Pamenang	Meranti	14.651	396	247	78	19,7	10	4,0	78	100	10	100	10	100		
8	Pamenang Barat	Simpang Limbur	10.883	294	183	5	1,7	1	0,5	5	100	1	100	1	100		
9	Pamenang Selatan	Tambang Emas	10.203	275	172	0	0,0	0	0,0	0	0,0	0	0,0	0	0,0		
10	Bangko	Pematang Kandis	32.755	884	552	226	25,6	89	16,1	226	100	89	100	89	100		
		Bangko	16.523	446	279	221	49,5	93	33,3	221	100	93	100	93	100		
11	Bangko Barat	Bangko Barat	10.910	295	184	0	0,0	0	0,0	0	0,0	0	0,0	0	0,0		
12	Nalo Tantan	Aur Beduri	11.389	308	192	50	16,3	22	11,5	50	100	22	100	22	100		
13	Batang Mesumai	Kederasan Panjang	5.121	138	86	33	23,9	19	22,1	33	100	19	100	19	100		
14	Sungai Manau	Sungai Manau	10.274	277	173	0	0,0	0	0,0	0	0,0	0	0,0	0	0,0		
15	Renah Pembarap	Simpang Parit	14.024	379	236	73	19,3	1	0,4	73	100	1	100	1	100		
16	Pangkalan Jambu	Sungai Jering	7.348	198	124	81	40,8	27	21,8	81	100	27	100	27	100		
17	Tabir	Rantau Panjang	23.734	641	400	187	29,2	66	16,5	187	100	66	100	66	100		
		Pasar Baru	18.197	491	307	116	23,6	58	18,9	116	100	58	100	58	100		
18	Tabir Ulu	Muara Jernih	9.469	256	160	21	8,2	12	7,5	21	100	12	100	12	100		
19	Tabir Selatan	Muara Delang	31.439	849	530	70	8,2	20	3,8	70	100	20	100	20	100		
20	Margo Tabir	Sumber Agung	14.775	399	249	223	55,9	67	26,9	223	100	67	100	67	100		
21	Tabir Ilir	Rt. Limau manis	5.693	154	96	26	16,9	22	22,9	26	100	22	100	22	100		
		Kota Raja	4.476	121	75	0	0,0	0	0,0	0	0,0	0	0,0	0	0,0		
22	Tabir Timur	Sungai Bulian	8.225	222	139	4	1,8	2	1,4	4	100	2	100	2	100		
23	Tabir Lintas	Tabir Lintas	8.583	232	145	41	17,7	17	11,7	41	100	17	100	17	100		
24	Tabir Barat	Muara Kibul	11.422	308	193	0	0,0	0	0,0	0	0,0	0	0,0	0	0,0		
JUMLAH KABUPATEN			382.293	10.322	6.445	2.150	20,8	773	12,0	2.150	100	773	100	773	100		
ANGKA KESAKITAN DIARE PER 1.000 PENDUDUK				270	843												

Sumber: Bidang P2P Dinkes Merangin

Ket: - Jumlah kasus adalah seluruh kasus yang ada di wilayah kerja puskesmas tersebut termasuk kasus yang ditemukan di RS
- Persentase perkiraan jumlah kasus diare yang datang ke fasyankes besarnya sesuai dengan perkiraan daerah, namun jika tidak tersedia maka menggunakan perkiraan 10% dari perkiraan jumlah penderita untuk semua umur dan 20% untuk balita

TABEL 62

**DETEKSI DINI HEPATITIS B PADA IBU HAMIL MENURUT KECAMATAN DAN PUSKESMAS
KABUPATEN MERANGIN
TAHUN 2022**

NO	KECAMATAN	PUSKESMAS	JUMLAH IBU HAMIL	JUMLAH IBU HAMIL DIPERIKSA			% BUMIL DIPERIKSA	% BUMIL REAKTIF
				REAKTIF	NON REAKTIF	TOTAL		
1	2	3	4	5	6	7	8	9
1	Jangkat	Muara madras	218	6	121	127	58,3	5
2	Jangkat Timur	Rantau Suli	302	1	142	143	47,4	1
3	Muara Siau	Muara Siau	210	4	136	140	66,7	3
4	Lembah Masurai	Pasar Masurai	372	4	222	226	60,8	2
5	Tiang Pumpung	Sekancing	73	2	69	71	97,3	3
6	Pamenang	Pamenang	692	7	465	472	68,2	1
7	Renah Pamenang	Meranti	265	3	77	80	30,2	4
8	Pamenang Barat	Simpang Limbur	303	1	12	13	4,3	8
9	Pamenang Selatan	Tambang Emas	209	1	138	139	66,5	1
10	Bangko	Pematang Kandis	649	5	227	232	35,7	2
		Bangko	348	2	222	224	64,4	1
11	Bangko Barat	Bangko Barat	193	6	158	164	85,0	4
12	Nalo Tantan	Aur Beduri	271	10	149	159	58,7	6
13	Batang Mesumai	Kederasan Panjang	207	2	179	181	87,4	1
14	Sungai Manau	Sungai Manau	311	6	152	158	50,8	4
15	Renah Pembarap	Simpang Parit	364	7	81	88	24,2	8
16	Pangkalan Jambu	Sungai Jering	126	1	41	42	33,3	2
17	Tabir	Rantau Panjang	443	0	23	23	5,2	0
		Pasar Baru	200	1	129	130	65,0	1
18	Tabir Ulu	Muara Jernih	148	0	114	114	77,0	0
19	Tabir Selatan	Muara Delang	518	7	200	207	40,0	3
20	Margo Tabir	Sumber Agung	326	0	54	54	16,6	0
21	Tabir Ilir	Rt. Limau manis	109	3	86	89	81,7	3
		Kota Raja	85	0	34	34	40,0	0
22	Tabir Timur	Sungai Bulian	187	4	143	147	78,6	3
23	Tabir Lintas	Tabir Lintas	138	1	119	120	87,0	1
24	Tabir Barat	Muara Kibul	173	3	79	82	47,4	4
JUMLAH KABUPATEN			7.440	87	3.572	3.659	49,2	2

Sumber: Bidang P2P Dinkes Merangin

TABEL 63

**JUMLAH BAYI YANG LAHIR DARI IBU REAKTIF HBsAg dan MENDAPATKAN HBIG
KABUPATEN MERANGIN
TAHUN 2022**

NO	KECAMATAN	PUSKESMAS	JUMLAH BAYI YANG LAHIR DARI IBU HBsAg Reaktif	JUMLAH BAYI YANG LAHIR DARI IBU HBsAg REAKTIF MENDAPAT HBIG					
				< 24 Jam		≥ 24 Jam		TOTAL	
				JUMLAH	%	JUMLAH	%	JUMLAH	%
1	2	3	4	5	6	7	8	9	10
1	Jangkat	Muara madras	5	5	100	0	0,0	5	100,00
2	Jangkat Timur	Rantau Suli	1	1	100	0	0,0	1	100,00
3	Muara Siau	Muara Siau	5	5	100	0	0,0	5	100,00
4	Lembah Masurai	Pasar Masurai	4	4	100	0	0,0	4	100,00
5	Tiang Pumpung	Sekancing	1	1	100	0	0,0	1	100,00
6	Pamenang	Pamenang	16	16	100	0	0,0	16	100,00
7	Renah Pamenang	Meranti	4	4	100	0	0,0	4	100,00
8	Pamenang Barat	Simpang Limbur	4	4	100	0	0,0	4	100,00
9	Pamenang Selatan	Tambang Emas	5	5	100	0	0,0	5	100,00
10	Bangko	Pematang Kandis	8	8	100	0	0,0	8	100,00
		Bangko	2	2	100	0	0,0	2	100,00
11	Bangko Barat	Bangko Barat	3	3	100	0	0,0	3	100,00
12	Nalo Tantan	Aur Beduri	9	9	100	0	0,0	9	100,00
13	Batang Mesumai	Kederasan Panjang	3	3	100	0	0,0	3	100,00
14	Sungai Manau	Sungai Manau	7	7	100	0	0,0	7	100,00
15	Renah Pembarap	Simpang Parit	10	10	100	0	0,0	10	100,00
16	Pangkalan Jambu	Sungai Jering	2	2	100	0	0,0	2	100,00
17	Tabir	Rantau Panjang	2	2	100	0	0,0	2	100,00
		Pasar Baru	1	1	100	0	0,0	1	100,00
18	Tabir Ulu	Muara Jernih	1	1	100	0	0,0	1	100,00
19	Tabir Selatan	Muara Delang	13	13	100	0	0,0	13	100,00
20	Margo Tabir	Sumber Agung	1	1	100	0	0,0	1	100,00
21	Tabir Ilir	Rt. Limau manis	4	4	100	0	0,0	4	100,00
		Kota Raja	0	0		0		0	
22	Tabir Timur	Sungai Bulian	4	4	100	0	0,0	4	100,00
23	Tabir Lintas	Tabir Lintas	1	1	100	0	0,0	1	100,00
24	Tabir Barat	Muara Kibul	4	4	100	0	0,0	4	100,00
JUMLAH KABUPATEN			120	120	100	0	0,0	120	100,00

Sumber: Bidang P2P Dinkes Merangin

TABEL 64

**KASUS BARU KUSTA MENURUT JENIS KELAMIN, KECAMATAN, DAN PUSKESMAS
KABUPATEN MERANGIN
TAHUN 2022**

NO	KECAMATAN	PUSKESMAS	KASUS BARU								
			PAUSI BASILER (PB)/ KUSTA KERING			MULTI BASILER (MB)/ KUSTA BASAH			PB + MB		
			L	P	L+P	L	P	L+P	L	P	L+P
1	2	3	4	5	6	7	8	9	10	11	12
1	Jangkat	Muara madras			0			0	0	0	0
2	Jangkat Timur	Rantau Suli			0			0	0	0	0
3	Muara Siau	Muara Siau			0			0	0	0	0
4	Lembah Masurai	Pasar Masurai			0			0	0	0	0
5	Tiang Pumpung	Sekancing			0			0	0	0	0
6	Pamenang	Pamenang			0			0	0	0	0
7	Renah Pamenang	Meranti			0			0	0	0	0
8	Pamenang Barat	Simpang Limbur			0		1	1	0	1	1
9	Pamenang Selatan	Tambang Emas			0			0	0	0	0
10	Bangko	Pematang Kandis			0			0	0	0	0
		Bangko			0			0	0	0	0
11	Bangko Barat	Bangko Barat			0			0	0	0	0
12	Nalo Tantan	Aur Beduri			0			0	0	0	0
13	Batang Mesumai	Kederasan Panjang			0			0	0	0	0
14	Sungai Manau	Sungai Manau			0			0	0	0	0
15	Renah Pembarap	Simpang Parit			0			0	0	0	0
16	Pangkalan Jambu	Sungai Jering			0			0	0	0	0
17	Tabir	Rantau Panjang			0			0	0	0	0
		Pasar Baru			0			0	0	0	0
18	Tabir Ulu	Muara Jernih			0			0	0	0	0
19	Tabir Selatan	Muara Delang			0	1		1	1	0	1
20	Margo Tabir	Sumber Agung			0			0	0	0	0
21	Tabir Ilir	Rt. Limau manis			0			0	0	0	0
		Kota Raja			0			0	0	0	0
22	Tabir Timur	Sungai Bulian			0			0	0	0	0
23	Tabir Lintas	Tabir Lintas			0			0	0	0	0
24	Tabir Barat	Muara Kibul			0	2		2	2	0	2
JUMLAH KABUPATEN			0	0	0	3	1	4	3	1	4
PROPORSI JENIS KELAMIN						75,0	25,0		75,0	25,0	
ANGKA PENEMUAN KASUS BARU (NCDR/NEW CASE DETECTION RATE) PER 100.000 PENDUDUK									1,6	0,6	1,1

Sumber: Bidang P2P Dinkes Merangin

TABEL 65

**KASUS BARU KUSTA CACAT TINGKAT 0, CACAT TINGKAT 2, PENDERITA KUSTA ANAK<15 TAHUN,
MENURUT KECAMATAN DAN PUSKESMAS
KABUPATEN MERANGIN
TAHUN 2022**

NO	KECAMATAN	PUSKESMAS	KASUS BARU							
			PENDERITA KUSTA	CACAT TINGKAT 0		CACAT TINGKAT 2		PENDERITA KUSTA ANAK <15 TAHUN		PENDERITA KUSTA ANAK <15 TAHUN DENGAN CACAT TINGKAT 2
				JUMLAH	%	JUMLAH	%	JUMLAH	%	
1	2	3	4	5	6	7	8	9	10	11
1	Jangkat	Muara madras	0							
2	Jangkat Timur	Rantau Suli	1							
3	Muara Siau	Muara Siau	0							
4	Lembah Masurai	Pasar Masurai	0							
5	Tiang Pumpung	Sekancing	0							
6	Pamenang	Pamenang	0							
7	Renah Pamenang	Meranti	0							
8	Pamenang Barat	Simpang Limbur	0	1						
9	Pamenang Selatan	Tambang Emas	0							
10	Bangko	Pematang Kandis	0							
		Bangko	0							
11	Bangko Barat	Bangko Barat	0							
12	Nalo Tantan	Aur Beduri	0							
13	Batang Mesumai	Kederasan Panjang	0							
14	Sungai Manau	Sungai Manau	0							
15	Renah Pembarap	Simpang Parit	0							
16	Pangkalan Jambu	Sungai Jering	0							
17	Tabir	Rantau Panjang	0							
		Pasar Baru	0							
18	Tabir Ulu	Muara Jernih	0							
19	Tabir Selatan	Muara Delang	0	1						
20	Margo Tabir	Sumber Agung	0							
21	Tabir Ilir	Rt. Limau manis	0							
		Kota Raja	0							
22	Tabir Timur	Sungai Bulian	0							
23	Tabir Lintas	Tabir Lintas	1							
24	Tabir Barat	Muara Kibul	2		0,0		0,0		0,0	
JUMLAH KABUPATEN			4	2	50,0	0	0,0	0	0,0	0
ANGKA CACAT TINGKAT 2 PER 1.000.000 PENDUDUK						0,0				

Sumber: Bidang P2P Dinkes Merangin

TABEL 66

**JUMLAH KASUS TERDAFTAR DAN ANGKA PREVALENSI PENYAKIT KUSTA MENURUT TIPE/JENIS, USIA, KECAMATAN, DAN PUSKESMAS
KABUPATEN MERANGIN
TAHUN 2022**

NO	KECAMATAN	PUSKESMAS	KASUS TERDAFTAR									
			PAUSI BASILER/KUSTA KERING			MULTI BASILER/KUSTA BASAH			JUMLAH			
			ANAK	DEWASA	TOTAL	ANAK	DEWASA	TOTAL	ANAK	DEWASA	TOTAL	
1	2	3	4	5	6	7	8	9	10	11	12	
1	Jangkat	Muara madras			0			0	0	0	0	0
2	Jangkat Timur	Rantau Suli			0			0	0	0	0	0
3	Muara Siau	Muara Siau			0			0	0	0	0	0
4	Lembah Masurai	Pasar Masurai			0			0	0	0	0	0
5	Tiang Pumpung	Sekancing			0			0	0	0	0	0
6	Pamenang	Pamenang			0			0	0	0	0	0
7	Renah Pamenang	Meranti			0			0	0	0	0	0
8	Pamenang Barat	Simpang Limbur			0		1	1	0	1	1	1
9	Pamenang Selatan	Tambang Emas			0			0	0	0	0	0
10	Bangko	Pematang Kandis			0			0	0	0	0	0
		Bangko			0			0	0	0	0	0
11	Bangko Barat	Bangko Barat			0			0	0	0	0	0
12	Nalo Tantan	Aur Beduri			0			0	0	0	0	0
13	Batang Mesumai	Kederasan Panjang			0			0	0	0	0	0
14	Sungai Manau	Sungai Manau			0			0	0	0	0	0
15	Renah Pembarap	Simpang Parit			0			0	0	0	0	0
16	Pangkalan Jambu	Sungai Jering			0			0	0	0	0	0
17	Tabir	Rantau Panjang			0			0	0	0	0	0
		Pasar Baru			0			0	0	0	0	0
18	Tabir Ulu	Muara Jernih			0			0	0	0	0	0
19	Tabir Selatan	Muara Delang			0		1	1	0	1	1	1
20	Margo Tabir	Sumber Agung			0			0	0	0	0	0
21	Tabir Ilir	Rt. Limau manis			0			0	0	0	0	0
		Kota Raja			0			0	0	0	0	0
22	Tabir Timur	Sungai Bulian			0			0	0	0	0	0
23	Tabir Lintas	Tabir Lintas			0			0	0	0	0	0
24	Tabir Barat	Muara Kibul			0		2	2	0	2	2	2
JUMLAH KABUPATEN			0	0	0	0	4	4	0	4	4	4
ANGKA PREVALENSI PER 10.000 PENDUDUK												0,1

Sumber: Bidang P2P Dinkes Merangin

TABEL 67

**PENDERITA KUSTA SELESAI BEROBAT (RELEASE FROM TREATMENT/RFT) MENURUT TIPE, KECAMATAN, DAN PUSKESMAS
KABUPATEN MERANGIN
TAHUN 2022**

NO	KECAMATAN	PUSKESMAS	KUSTA (PB)			KUSTA (MB)		
			TAHUN JML PENDERITA BARU ^a	-1 JML PENDERITA RFT	RFT RATE PB (%)	TAHUN -2 JML PENDERITA BARU ^b	JML PENDERITA RFT	RFT RATE MB (%)
1	2	3	4	5	6	7	8	9
1	Jangkat	Muara madras						
2	Jangkat Timur	Rantau Suli						
3	Muara Siau	Muara Siau						
4	Lembah Masurai	Pasar Masurai						
5	Tiang Pumpung	Sekancing						
6	Pamenang	Pamenang				2	2	100,0
7	Renah Pamenang	Meranti						
8	Pamenang Barat	Simpang Limbur						
9	Pamenang Selatan	Tambang Emas						
10	Bangko	Pematang Kandis						
		Bangko				1	1	100,0
11	Bangko Barat	Bangko Barat						
12	Nalo Tantan	Aur Beduri						
13	Batang Mesumai	Kederasan Panjang						
14	Sungai Manau	Sungai Manau						
15	Renah Pembarap	Simpang Parit						
16	Pangkalan Jambu	Sungai Jering						
17	Tabir	Rantau Panjang						
		Pasar Baru						
18	Tabir Ulu	Muara Jernih						
19	Tabir Selatan	Muara Delang				1	1	100,0
20	Margo Tabir	Sumber Agung						
21	Tabir Ilir	Rt. Limau manis						
		Kota Raja						
22	Tabir Timur	Sungai Bulian						
23	Tabir Lintas	Tabir Lintas						
24	Tabir Barat	Muara Kibul						
JUMLAH KABUPATEN			0	0		4	4	100,0

Sumber: Bidang P2P Dinkes Merangin

Keterangan :

- a = Penderita kusta PB merupakan penderita pada kohort yang sama, yaitu diambil dari penderita baru yang masuk dalam kohort yang sama 1 tahun sebelumnya, misalnya: untuk mencari RFT rate tahun 2021, maka dapat dihitung dari penderita baru tahun 2020 yang menyelesaikan pengobatan tepat waktu
- b= Penderita kusta MB merupakan penderita pada kohort yang sama, yaitu diambil dari penderita baru yang masuk dalam kohort yang sama 2 tahun sebelumnya, misalnya: untuk mencari RFT rate tahun 2021, maka dapat dihitung dari penderita baru tahun 2019 yang menyelesaikan pengobatan tepat waktu

TABEL 68

**JUMLAH KASUS AFP (NON POLIO) MENURUT KECAMATAN DAN PUSKESMAS
KABUPATEN MERANGIN
TAHUN 2022**

NO	KECAMATAN	PUSKESMAS	JUMLAH PENDUDUK <15 TAHUN	JUMLAH KASUS AFP (NON POLIO)
1	2	3	4	5
1	Jangkat	Muara madras		0
2	Jangkat Timur	Rantau Suli		0
3	Muara Siau	Muara Siau		0
4	Lembah Masurai	Pasar Masurai		0
5	Tiang Pumpung	Sekancing		0
6	Pamenang	Pamenang		1
7	Renah Pamenang	Meranti		0
8	Pamenang Barat	Simpang Limbur		0
9	Pamenang Selatan	Tambang Emas		0
10	Bangko	Pematang Kandis		0
		Bangko		0
11	Bangko Barat	Bangko Barat		0
12	Nalo Tantan	Aur Beduri		0
13	Batang Mesumai	Kederasan Panjang		0
14	Sungai Manau	Sungai Manau		0
15	Renah Pembarap	Simpang Parit		0
16	Pangkalan Jambu	Sungai Jering		2
17	Tabir	Rantau Panjang		0
		Pasar Baru		0
18	Tabir Ulu	Muara Jernih		0
19	Tabir Selatan	Muara Delang		1
20	Margo Tabir	Sumber Agung		0
21	Tabir Ilir	Rt. Limau manis		0
		Kota Raja		0
22	Tabir Timur	Sungai Bulian		0
23	Tabir Lintas	Tabir Lintas		0
24	Tabir Barat	Muara Kibul		0
JUMLAH KABUPATEN			95.771	4
AFP RATE (NON POLIO) PER 100.000 PENDUDUK USIA < 15 TAHUN				4,2

Sumber: Bidang P2P Dinkes Merangin

Keterangan: Jumlah kasus adalah seluruh kasus yang ada di wilayah kerja puskesmas tersebut termasuk kasus yang ditemukan di RS

TABEL 69

**JUMLAH KASUS PENYAKIT YANG DAPAT DICEGAH DENGAN IMUNISASI (PD3I) MENURUT JENIS KELAMIN, KECAMATAN, DAN PUSKESMAS
KABUPATEN MERANGIN
TAHUN 2022**

NO	KECAMATAN	PUSKESMAS	JUMLAH KASUS PD3I																	
			DIFTERI				PERTUSIS			TETANUS NEONATORUM				HEPATITIS B			SUSPEK CAMPAK			
			JUMLAH KASUS			MENINGGAL	L	P	L+P	JUMLAH KASUS			MENINGGAL	JUMLAH KASUS						
			L	P	L+P					L	P	L+P		L	P	L+P	L	P	L+P	
1	2	3	4	5	6	7	8	9	10	11	12	13	14	15	16	17	18	19	20	
1	Jangkat	Muara madras			0				0			0					0			0
2	Jangkat Timur	Rantau Suli			0				0			0					0			0
3	Muara Siau	Muara Siau			0				0			0					0			0
4	Lembah Masurai	Pasar Masurai			0				0			0					0	1	1	2
5	Tiang Pumpung	Sekancing			0				0			0					0			0
6	Pamenang	Pamenang			0				0			0					0	1		1
7	Renah Pamenang	Meranti			0				0			0					0		1	1
8	Pamenang Barat	Simpang Limbur			0				0			0					0			0
9	Pamenang Selatan	Tambang Emas			0				0			0					0			0
10	Bangko	Pematang Kandis			0				0			0					0	3	3	6
		Bangko			0				0			0					0	1		1
11	Bangko Barat	Bangko Barat			0				0			0					0		1	1
12	Nalo Tantan	Aur Beduri	1		1				0			0					0	1		1
13	Batang Mesumai	Kederasan Panjang			0				0			0					0	2		2
14	Sungai Manau	Sungai Manau			0				0			0					0			0
15	Renah Pembarap	Simpang Parit			0				0			0					0			0
16	Pangkalan Jambu	Sungai Jering			0				0			0					0			0
17	Tabir	Rantau Panjang			0				0			0					0			0
		Pasar Baru			0				0			0					0			0
18	Tabir Ulu	Muara Jernih			0				0			0					0			0
19	Tabir Selatan	Muara Delang			0				0			0					0	3		3
20	Margo Tabir	Sumber Agung			0				0			0					0			0
21	Tabir Ilir	Rt. Limau manis			0				0			0					0			0
		Kota Raja			0				0			0					0			0
22	Tabir Timur	Sungai Bulian			0				0			0					0			0
23	Tabir Lintas	Tabir Lintas			0				0			0					0			0
24	Tabir Barat	Muara Kibul			0				0			0					0			0
JUMLAH KABUPATEN			1	0	1	0	0	0	0	0	0	0	0	0	0	0	0	12	6	18
CASE FATALITY RATE (%)						0,0														
INCIDENCE RATE SUSPEK CAMPAK																3,4	1,7	5,0		

Sumber: Bidang P2P Dinkes Merangin

TABEL 70

**KEJADIAN LUAR BIASA (KLB) DI DESA/KELURAHAN YANG DITANGANI < 24 JAM
KABUPATEN MERANGIN
TAHUN 2022**

NO	KECAMATAN	PUSKESMAS	KLB DI DESA/KELURAHAN		
			JUMLAH	DITANGANI <24 JAM	%
1	2	3	4	5	6
1	Jangkat	Muara madras	0	0	
2	Jangkat Timur	Rantau Suli	0	0	
3	Muara Siau	Muara Siau	0	0	
4	Lembah Masurai	Pasar Masurai	0	0	
5	Tiang Pumpung	Sekancing	0	0	
6	Pamenang	Pamenang	0	0	
7	Renah Pamenang	Meranti	0	0	
8	Pamenang Barat	Simpang Limbur	0	0	
9	Pamenang Selatan	Tambang Emas	0	0	
10	Bangko	Pematang Kandis	0	0	
		Bangko	1	1	100,0
11	Bangko Barat	Bangko Barat	0	0	
12	Nalo Tantan	Aur Beduri	0	0	
13	Batang Mesumai	Kederasan Panjang	0	0	
14	Sungai Manau	Sungai Manau	0	0	
15	Renah Pembarap	Simpang Parit	0	0	
16	Pangkalan Jambu	Sungai Jering	0	0	
17	Tabir	Rantau Panjang	0	0	
		Pasar Baru	0	0	
18	Tabir Ulu	Muara Jernih	0	0	
19	Tabir Selatan	Muara Delang	0	0	
20	Margo Tabir	Sumber Agung	0	0	
21	Tabir Ilir	Rt. Limau manis	0	0	
		Kota Raja	0	0	
22	Tabir Timur	Sungai Bulian	0	0	
23	Tabir Lintas	Tabir Lintas	0	0	
24	Tabir Barat	Muara Kibul	0	0	
JUMLAH KABUPATEN			1	1	100

Sumber: Bidang P2P Dinkes Merangin

TABEL 72

**KASUS DEMAM BERDARAH DENGUE (DBD) MENURUT JENIS KELAMIN, KECAMATAN, DAN PUSKESMAS
KABUPATEN MERANGIN
TAHUN 2022**

NO	KECAMATAN	PUSKESMAS	DEMAM BERDARAH DENGUE (DBD)									
			JUMLAH KASUS			MENINGGAL			CFR (%)			
			L	P	L+P	L	P	L+P	L	P	L+P	
1	2	3	4	5	6	7	8	9	10	11	12	
1	Jangkat	Muara madras	0	0	0	0	0	0	0	0,0	0,0	0,0
2	Jangkat Timur	Rantau Suli	0	0	0	0	0	0	0	0,0	0,0	0,0
3	Muara Siau	Muara Siau	0	0	0	0	0	0	0	0,0	0,0	0,0
4	Lembah Masurai	Pasar Masurai	16	15	31	0	0	0	0	0,0	0,0	0,0
5	Tiang Pumpung	Sekancing	1	0	1	0	0	0	0	0,0	0,0	0,0
6	Pamenang	Pamenang	3	10	13	0	0	0	0	0,0	0,0	0,0
7	Renah Pamenang	Meranti	3	7	10	0	0	0	0	0,0	0,0	0,0
8	Pamenang Barat	Simpang Limbur	3	5	8	0	0	0	0	0,0	0,0	0,0
9	Pamenang Selatan	Tambang Emas	5	2	7	0	0	0	0	0,0	0,0	0,0
10	Bangko	Pematang Kandis	19	10	29	0	0	0	0	0,0	0,0	0,0
		Bangko	1	5	6	0	1	1	0	0,0	20,0	16,7
11	Bangko Barat	Bangko Barat	6	3	9	0	0	0	0	0,0	0,0	0,0
12	Nalo Tantan	Aur Beduri	2	7	9	0	0	0	0	0,0	0,0	0,0
13	Batang Mesumai	Kederasan Panjang	7	3	10	0	0	0	0	0,0	0,0	0,0
14	Sungai Manau	Sungai Manau	0	0	0	0	0	0	0	0,0	0,0	0,0
15	Renah Pembarap	Simpang Parit	6	10	16	0	0	0	0	0,0	0,0	0,0
16	Pangkalan Jambu	Sungai Jering	1	0	1	0	0	0	0	0,0	0,0	0,0
17	Tabir	Rantau Panjang	0	0	0	0	0	0	0	0,0	0,0	0,0
		Pasar Baru	0	0	0	0	0	0	0	0,0	0,0	0,0
18	Tabir Ulu	Muara Jernih	0	0	0	0	0	0	0	0,0	0,0	0,0
19	Tabir Selatan	Muara Delang	2	0	2	0	0	0	0	0,0	0,0	0,0
20	Margo Tabir	Sumber Agung	0	0	0	0	0	0	0	0,0	0,0	0,0
21	Tabir Ilir	Rt. Limau manis	0	0	0	0	0	0	0	0,0	0,0	0,0
		Kota Raja	0	0	0	0	0	0	0	0,0	0,0	0,0
22	Tabir Timur	Sungai Bulian	0	0	0	0	0	0	0	0,0	0,0	0,0
23	Tabir Lintas	Tabir Lintas	0	0	0	0	0	0	0	0,0	0,0	0,0
24	Tabir Barat	Muara Kibul	0	1	1	0	0	0	0	0,0	0,0	0,0
JUMLAH KASUS (KAB/KOTA)			75	78	153	0	1	1	0,0	1,3	0,7	
ANGKA KESAKITAN DBD PER 100.000 PENDUDUK			42,8									

Sumber: Bidang P2P Dinkes Merangin

Keterangan: Jumlah kasus adalah seluruh kasus yang ada di wilayah kerja puskesmas tersebut termasuk kasus yang ditemukan di RS

TABEL 73

**KESAKITAN DAN KEMATIAN AKIBAT MALARIA MENURUT JENIS KELAMIN, KECAMATAN, DAN PUSKESMAS
KABUPATEN MERANGIN
TAHUN 2022**

NO	KECAMATAN	PUSKESMAS	SUSPEK	KONFIRMASI LABORATORIUM			% KONFIRMASI LABORATORIUM	MALARIA			PENGobatan STANDAR	% PENGobatan STANDAR	MENINGGAL			CFR		
				MIKROSKOPIS	RAPID DIAGNOSTIC TEST (RDT)	TOTAL		L	P	L+P			L	P	L+P	L	P	L+P
1	2	3	4	5	6	7	8	9	10	11	12	13	14	15	16	17	18	19
1	Jangkat	Muara madras	425		425	425	100,0			0					0			
2	Jangkat Timur	Rantau Suli	75		75	75	100,0			0					0			
3	Muara Siau	Muara Siau	28			0	0,0			0					0			
4	Lembah Masurai	Pasar Masurai	2.597	1.716	881	2.597	100,0	129	79	208	208	100			0	0,0	0,0	0,0
5	Tiang Pumpung	Sekancing	73		73	73	100,0			0					0			
6	Pamenang	Pamenang	824	16	808	824	100,0			0					0			
7	Renah Pamenang	Meranti	108	3	97	100	92,6			0					0			
8	Pamenang Barat	Simpang Limbur	62		60	60	96,8			0					0			
9	Pamenang Selatan	Tambang Emas	290	238	52	290	100,0			0					0			
10	Bangko	Pematang Kandis			18	18	0,0			0					0			
		Bangko	160	110	49	159	99,4			0					0			
11	Bangko Barat	Bangko Barat	40	36	36	36	90,0			0					0			
12	Nalo Tantan	Aur Beduri	130		130	130	100,0			0					0			
13	Batang Mesumai	Kederasan Panjang	21	10	10	10	47,6			0					0			
14	Sungai Manau	Sungai Manau	6		4	4	66,7			0					0			
15	Renah Pembarap	Simpang Parit	165	57	119	176	106,7			0					0			
16	Pangkalan Jambu	Sungai Jering			0	0	0,0			0					0			
17	Tabir	Rantau Panjang	51	32	19	51	100,0			0					0			
		Pasar Baru	45	2	43	45	100,0			0					0			
18	Tabir Ulu	Muara Jernih	194	48	147	195	100,5			1	1	100			0			0,0
19	Tabir Selatan	Muara Delang	299	161	138	299	100,0	2	1	3	3	100			0	0,0	0,0	0,0
20	Margo Tabir	Sumber Agung	47	47	47	47	100,0			0					0			
21	Tabir Ilir	Rt. Limau manis	222		213	213	95,9			0					0			
		Kota Raja			0	0	0,0			0					0			
22	Tabir Timur	Sungai Bulian	36		36	36	100,0			0					0			
23	Tabir Lintas	Tabir Lintas	134		100	100	74,6			0					0			
24	Tabir Barat	Muara Kibul	98	33	65	98	100,0			0					0			
JUMLAH KABUPATEN			6.130	2.509	3.552	6.061	98,9	131	80	212	212	100,0	0	0	0	0,0	0,0	0,0
ANGKA KESAKITAN (ANNUAL PARASITE INCIDENCE) PER 1.000 PENDUDUK										0,6								

Sumber: Bidang P2P Dinkes Merangin

Ket: Jumlah kasus adalah seluruh kasus yang ada di wilayah kerja puskesmas tersebut termasuk kasus yang ditemukan di RS

TABEL 74

**PENDERITA KRONIS FILARIASIS MENURUT JENIS KELAMIN, KECAMATAN, DAN PUSKESMAS
KABUPATEN MERANGIN
TAHUN 2022**

NO	KECAMATAN	PUSKESMAS	PENDERITA KRONIS FILARIASIS															
			KASUS KRONIS TAHUN SEBELUMNYA			KASUS KRONIS BARU DITEMUKAN			KASUS KRONIS PINDAH			KASUS KRONIS MENINGGAL			JUMLAH SELURUH KASUS KRONIS			
			L	P	L+P	L	P	L+P	L	P	L+P	L	P	L+P	L	P	L+P	
1	2	3	4	5	6	7	8	9	10	11	12	13	14	15	16	17	18	
1	Jangkat	Muara madras																
2	Jangkat Timur	Rantau Suli																
3	Muara Siau	Muara Siau																
4	Lembah Masurai	Pasar Masurai																
5	Tiang Pumpung	Sekancing																
6	Pamenang	Pamenang																
7	Renah Pamenang	Meranti																
8	Pamenang Barat	Simpang Limbur																
9	Pamenang Selatan	Tambang Emas																
10	Bangko	Pematang Kandis																
		Bangko																
11	Bangko Barat	Bangko Barat																
12	Nalo Tantan	Aur Beduri																
13	Batang Mesumai	Kederasan Panjang																
14	Sungai Manau	Sungai Manau																
15	Renah Pembarap	Simpang Parit																
16	Pangkalan Jambu	Sungai Jering																
17	Tabir	Rantau Panjang																
		Pasar Baru																
18	Tabir Ulu	Muara Jernih																
19	Tabir Selatan	Muara Delang																
20	Margo Tabir	Sumber Agung																
21	Tabir Ilir	Rt. Limau manis																
		Kota Raja																
22	Tabir Timur	Sungai Bulian																
23	Tabir Lintas	Tabir Lintas																
24	Tabir Barat	Muara Kibul																
JUMLAH (KAB/KOTA)																		

Tidak Ada

Sumber: Bidang P2P Dinkes Merangin

Keterangan : Jumlah kasus adalah seluruh kasus yang ada di wilayah kerja puskesmas tersebut termasuk kasus yang ditemukan di RS

TABEL 75

**PELAYANAN KESEHATAN PENDERITA HIPERTENSI MENURUT JENIS KELAMIN, KECAMATAN, DAN PUSKESMAS
KABUPATEN MERANGIN
TAHUN 2022**

NO	KECAMATAN	PUSKESMAS	JUMLAH ESTIMASI PENDERITA HIPERTENSI BERUSIA ≥ 15 TAHUN			MENDAPAT PELAYANAN KESEHATAN					
			LAKI-LAKI	PEREMPUAN	LAKI-LAKI + PEREMPUAN	LAKI-LAKI		PEREMPUAN		LAKI-LAKI + PEREMPUAN	
						JUMLAH	%	JUMLAH	%	JUMLAH	%
1	2	3	4	5	6	7	8	9	10	11	12
1	Jangkat	Muara madras	792	712	1.504	440	55,6	620	87,1	1.060	70,5
2	Jangkat Timur	Rantau Suli	952	1063	2.015	564	59,2	885	83,3	1.449	71,9
3	Muara Siau	Muara Siau	981	944	1.925	689	70,2	712	75,4	1.401	72,8
4	Lembah Masurai	Pasar Masurai	1118	1181	2.299	832	74,4	891	75,4	1.723	74,9
5	Tiang Pumpung	Sekancing	552	530	1.082	378	68,5	412	77,7	790	73,0
6	Pamenang	Pamenang	2887	2785	5.672	2.267	78,5	2.031	72,9	4.298	75,8
7	Renah Pamenang	Meranti	1511	1612	3.123	1.000	66,2	1.279	79,3	2.279	73,0
8	Pamenang Barat	Simpang Limbur	1619	1618	3.237	1.175	72,6	1.305	80,7	2.480	76,6
9	Pamenang Selatan	Tambang Emas	1028	981	2.009	870	84,6	754	76,9	1.624	80,8
10	Bangko	Pematang Kandis	2368	2466	4.834	1.921	81,1	1.611	65,3	3.532	73,1
		Bangko	1647	1634	3.281	1.236	75,0	1.376	84,2	2.612	79,6
11	Bangko Barat	Bangko Barat	1124	1063	2.187	729	64,9	853	80,2	1.582	72,3
12	Nalo Tantan	Aur Beduri	1166	1158	2.324	773	66,3	889	76,8	1.662	71,5
13	Batang Mesumai	Kederasan Panjang	1181	1147	2.328	922	78,1	840	73,2	1.762	75,7
14	Sungai Manau	Sungai Manau	1211	804	2.015	690	57,0	698	86,8	1.388	68,9
15	Renah Pembarap	Simpang Parit	1230	1226	2.456	925	75,2	808	65,9	1.733	70,6
16	Pangkalan Jambu	Sungai Jering	674	701	1.375	539	80,0	520	74,2	1.059	77,0
		Rantau Panjang	2116	2137	4.253	1.563	73,9	1.598	74,8	3.161	74,3
17	Tabir	Pasar Baru	1101	1089	2.190	846	76,8	830	76,2	1.676	76,5
		Muara Jernih	562	613	1.175	431	76,7	463	75,5	894	76,1
18	Tabir Ulu	Muara Jernih	562	613	1.175	431	76,7	463	75,5	894	76,1
19	Tabir Selatan	Muara Delang	2539	2426	4.965	1.988	78,3	1.909	78,7	3.897	78,5
20	Margo Tabir	Sumber Agung	1418	1417	2.835	1.133	79,9	1.020	72,0	2.153	75,9
21	Tabir Ilir	Rt. Limau manis	437	446	883	276	63,2	339	76,0	615	69,6
		Kota Raja	452	429	881	304	67,3	314	73,2	618	70,1
22	Tabir Timur	Sungai Bulian	769	773	1.542	487	63,3	737	95,3	1.224	79,4
23	Tabir Lintas	Tabir Lintas	823	787	1.610	485	58,9	739	93,9	1.224	76,0
24	Tabir Barat	Muara Kibul	766	771	1.537	513	67,0	616	79,9	1.129	73,5
JUMLAH KABUPATEN			33.024	32.513	65.537	23.976	72,6	25.049	77,0	49.025	74,8

Sumber: Bidang P2P Dinkes Merangin

TABEL 76

**PELAYANAN KESEHATAN PENDERITA DIABETES MELITUS (DM) MENURUT KECAMATAN DAN PUSKESMAS
KABUPATEN MERANGIN
TAHUN 2022**

NO	KECAMATAN	PUSKESMAS	JUMLAH PENDERITA DM	PENDERITA DM YANG MENDAPATKAN PELAYANAN KESEHATAN SESUAI STANDAR	
				JUMLAH	%
1	2	3	4	5	6
1	Jangkat	Muara madras	63	63	100,0
2	Jangkat Timur	Rantau Suli	85	85	100,0
3	Muara Siau	Muara Siau	79	79	100,0
4	Lembah Masurai	Pasar Masurai	99	99	100,0
5	Tiang Pumpung	Sekancing	46	46	100,0
6	Pamenang	Pamenang	223	223	100,0
7	Renah Pamenang	Meranti	134	134	100,0
8	Pamenang Barat	Simpang Limbur	138	138	100,0
9	Pamenang Selatan	Tambang Emas	86	86	100,0
10	Bangko	Pematang Kandis	202	202	100,0
		Bangko	133	133	100,0
11	Bangko Barat	Bangko Barat	92	92	100,0
12	Nalo Tantan	Aur Beduri	94	94	100,0
13	Batang Mesumai	Kederasan Panjang	99	99	100,0
14	Sungai Manau	Sungai Manau	85	85	100,0
15	Renah Pembarap	Simpang Parit	96	96	100,0
16	Pangkalan Jambu	Sungai Jering	54	54	100,0
17	Tabir	Rantau Panjang	180	180	100,0
		Pasar Baru	88	88	100,0
18	Tabir Ulu	Muara Jernih	50	50	100,0
19	Tabir Selatan	Muara Delang	212	212	100,0
20	Margo Tabir	Sumber Agung	122	122	100,0
21	Tabir Ilir	Rt. Limau manis	38	38	100,0
		Kota Raja	37	37	100,0
22	Tabir Timur	Sungai Bulian	63	63	100,0
23	Tabir Lintas	Tabir Lintas	64	64	100,0
24	Tabir Barat	Muara Kibul	65	65	100,0
JUMLAH KABUPATEN			2.727	2.727	100,0

Sumber : Bidang P2P Dinkes Merangin

TABEL 77

**CAKUPAN DETEKSI DINI KANKER LEHER RAHIM DENGAN METODE IVA DAN KANKER PAYUDARA DENGAN PEMERIKSAAN KLINIS (SADANIS)
MENURUT KECAMATAN DAN PUSKESMAS
KABUPATEN MERANGIN
TAHUN 2022**

NO	KECAMATAN	PUSKESMAS	PUSKESMAS MELAKSANAKAN KEGIATAN DETEKSI DINI IVA & SADANIS*	PEREMPUAN USIA 30-50 TAHUN	Pemeriksaan IVA		Pemeriksaan Sadanis		IVA POSITIF		Curiga Kanker Leher Rahim		Krioterapi		IVA Positif dan Curiga Kanker Leher Rahim Dirujuk		Tumor/Benjolan		Curiga Kanker Payudara		Tumor dan Curiga Kanker Payudara Dirujuk	
					Jumlah	%	Jumlah	%	Jumlah	%	Jumlah	%	Jumlah	%	Jumlah	%	Jumlah	%	Jumlah	%	Jumlah	%
1	Jangkat	Muara madras	1	1.984	43	2,2	43	2,2	0	0,0	0	0,0	0	0,0	0	0,0	0	0,0	0	0,0	0	0,0
2	Jangkat Timur	Rantau Suli	0	1.599	0	0,0	0	0,0	0	0,0	0	0,0	0	0,0	0	0,0	0	0,0	0	0,0	0	0,0
3	Muara Siau	Muara Siau	0	2.557	0	0,0	0	0,0	0	0,0	0	0,0	0	0,0	0	0,0	0	0,0	0	0,0	0	0,0
4	Lembah Masurai	Pasar Masurai	1	2.637	391	14,8	391	14,8	2	0,5	0	0,0	2	100	2	0,0	0	0,0	0	0,0	0	0,0
5	Tiang Pumpung	Sekancing	1	824	29	3,5	29	3,5	0	0,0	0	0,0	0	0,0	0	0,0	0	0,0	0	0,0	0	0,0
6	Pamenang	Pamenang	1	5.252	98	1,9	98	1,9	0	0,0	0	0,0	0	0,0	0	0,0	0	0,0	0	0,0	0	0,0
7	Renah Pamenang	Meranti	1	2.828	15	0,5	15	0,5	0	0,0	0	0,0	0	0,0	0	0,0	0	0,0	0	0,0	0	0,0
8	Pamenang Barat	Simpang Limbur	1	2.748	56	2,0	56	2,0	0	0,0	0	0,0	0	0,0	0	0,0	0	0,0	0	0,0	0	0,0
9	Pamenang Selatan	Tambang Emas	1	1.869	25	1,3	25	1,3	0	0,0	0	0,0	0	0,0	0	0,0	0	0,0	0	0,0	0	0,0
10	Bangka	Pematang Kandis	1	5.210	25	0,5	25	0,5	0	0,0	0	0,0	0	0,0	0	0,0	0	0,0	0	0,0	0	0,0
		Bangka	1	2.800	29	1,0	29	1,0	0	0,0	0	0,0	0	0,0	0	0,0	0	0,0	0	0,0	0	0,0
11	Bangka Barat	Bangka Barat	0	1.751	0	0,0	0	0,0	0	0,0	0	0,0	0	0,0	0	0,0	0	0,0	0	0,0	0	0,0
12	Nalo Tantan	Aur Beduri	1	570	8	1,4	8	1,4	0	0,0	0	0,0	0	0,0	0	0,0	0	0,0	0	0,0	0	0,0
13	Batang Mesumai	Kederasan Panjang	1	2.384	90	3,8	90	3,8	4	4,4	0	0,0	0	0,0	0	0,0	0	0,0	0	0,0	0	0,0
14	Sungai Manau	Sungai Manau	0	2.021	0	0,0	0	0,0	0	0,0	0	0,0	0	0,0	0	0,0	0	0,0	0	0,0	0	0,0
15	Renah Pembarap	Simpang Parit	1	2.544	8	0,3	8	0,3	0	0,0	0	0,0	0	0,0	0	0,0	0	0,0	0	0,0	0	0,0
16	Pangkalan Jambu	Sungai Jering	1	1.107	30	2,7	30	2,7	0	0,0	0	0,0	0	0,0	0	0,0	0	0,0	0	0,0	0	0,0
17	Tabir	Rantau Panjang	1	3.111	171	5,5	171	5,5	4	2,3	0	0,0	0	0,0	0	0,0	0	0,0	0	0,0	0	0,0
		Pasar Baru	1	1.465	47	3,2	47	3,2	0	0,0	0	0,0	0	0,0	0	0,0	0	0,0	0	0,0	0	0,0
18	Tabir Ulu	Muara Jernih	1	1.875	2	0,1	2	0,1	0	0,0	0	0,0	0	0,0	0	0,0	0	0,0	0	0,0	0	0,0
19	Tabir Selatan	Muara Delang	1	4.056	229	5,6	229	5,6	1	0,4	0	0,0	0	0,0	0	0,0	0	0,0	0	0,0	0	0,0
20	Margo Tabir	Sumber Agung	0	3.782	0	0,0	0	0,0	0	0,0	0	0,0	0	0,0	0	0,0	0	0,0	0	0,0	0	0,0
21	Tabir Ilir	Rt. Lima manis	0	932	0	0,0	0	0,0	0	0,0	0	0,0	0	0,0	0	0,0	0	0,0	0	0,0	0	0,0
		Kota Raja	1	984	7	0,7	7	0,7	0	0,0	0	0,0	0	0,0	0	0,0	0	0,0	0	0,0	0	0,0
22	Tabir Timur	Sungai Bulan	0	1.426	0	0,0	0	0,0	0	0,0	0	0,0	0	0,0	0	0,0	0	0,0	0	0,0	0	0,0
23	Tabir Lintas	Tabir Lintas	1	1.510	99	6,6	99	6,6	0	0,0	0	0,0	0	0,0	0	0,0	0	0,0	0	0,0	0	0,0
24	Tabir Barat	Muara Kibul	1	1.374	5	0,4	5,0	0,4	0	0,0	0	0,0	0	0,0	0	0,0	0	0,0	0	0,0	0	0,0
JUMLAH (KAB/KOTA)			20	61.200	1.407	2,3	1.407	0,0	11	0,8	0	0,0	2	18,2	2	22,2	0	0,0	0	0,0	0	0,0

Sumber : Bidang P2P Dinkes Merangin
Keterangan: IVA: Inspeksi Visual dengan Asam asetat
* diisi dengan checklist (V)

TABEL 78

**PELAYANAN KESEHATAN ORANG DENGAN GANGGUAN JIWA (ODGJ) BERAT MENURUT KECAMATAN DAN PUSKESMAS
KABUPATEN MERANGIN
TAHUN 2022**

NO	KECAMATAN	PUSKESMAS	SASARAN ODGJ BERAT	PELAYANAN KESEHATAN ODGJ BERAT									MENDAPAT PELAYANAN KESEHATAN		
				SKIZOFRENIA			PSIKOTIK AKUT			TOTAL			JUMLAH	%	
				0-14 th	15 - 59 th	≥ 60 th	0-14 th	15 - 59 th	≥ 60 th	0-14 th	15 - 59 th	≥ 60 th			
1	2	3	4	5	6	7	8	9	10	11	12	13	14	15	
1	Jangkat	Muara madras	32	0	31	0	0	0	0	0	0	31	0	31	96,9
2	Jangkat Timur	Rantau Suli	9	0	9	0	0	0	0	0	0	9	0	9	100
3	Muara Siau	Muara Siau	19	0	17	1	0	0	0	0	0	17	1	18	94,7
4	Lembah Masurai	Pasar Masurai	22	0	19	2	0	0	0	0	0	19	2	21	95,5
5	Tiang Pumpung	Sekancing	7	0	7	0	0	0	0	0	0	7	0	7	100,0
6	Pamenang	Pamenang	43	0	39	0	0	4	0	0	0	43	0	43	100
7	Renah Pamenang	Meranti	6	0	6	0	0	0	0	0	0	6	0	6	100
8	Pamenang Barat	Simpang Limbur	23	0	21	2	0	0	0	0	0	21	2	23	100
9	Pamenang Selatan	Tambang Emas	24	1	20	2	0	0	0	1	20	2	23	95,8	
10	Bangko	Pematang Kandis	50	0	40	10	0	0	0	0	0	40	10	50	100
		Bangko	18	0	18	0	0	0	0	0	0	18	0	18	100
11	Bangko Barat	Bangko Barat	26	0	22	4	0	0	0	0	0	22	4	26	100
12	Nalo Tantan	Aur Beduri	21	0	20	1	0	0	0	0	0	20	1	21	100
13	Batang Mesumai	Kederasan Panjang	1	0	1	0	0	0	0	0	1	0	1	100	
14	Sungai Manau	Sungai Manau	17	0	15	2	0	0	0	0	0	15	2	17	100
15	Renah Pembarap	Simpang Parit	33	0	27	5	0	0	0	0	0	27	5	32	97,0
16	Pangkalan Jambu	Sungai Jering	21	0	20	0	0	0	0	0	0	20	0	20	95,2
17	Tabir	Rantau Panjang	11	0	10	1	0	0	0	0	0	10	1	11	100
		Pasar Baru	10	0	10	0	0	0	0	0	0	0	10	0	10
18	Tabir Ulu	Muara Jernih	26	0	22	3	0	0	0	0	0	22	3	25	96,2
19	Tabir Selatan	Muara Delang	15	0	10	5	0	0	0	0	0	10	5	15	100
20	Margo Tabir	Sumber Agung	3	0	3	0	0	0	0	0	0	3	0	3	100
21	Tabir Ilir	Rt. Limau manis	11	0	6	3	0	0	0	0	0	6	3	9	81,8
		Kota Raja	10	0	9	1	0	0	0	0	0	0	9	1	10
22	Tabir Timur	Sungai Bulian	14	0	12	2	0	0	0	0	0	12	2	14	100
23	Tabir Lintas	Tabir Lintas	17	0	17	0	0	0	0	0	0	17	0	17	100
24	Tabir Barat	Muara Kibul	22	0	16	5	0	0	0	0	0	16	5	21	95,5
JUMLAH KABUPATEN			511	1	447	49	0	4	0	1	451	49	501	98,0	

Sumber : Bidang P2P Dinkes Merangin

TABEL 79

**PERSENTASE SARANA AIR MINUM YANG DIAWASI/DIPERIKSA KUALITAS AIR MINUMNYA SESUAI STANDAR
KABUPATEN MERANGIN
TAHUN 2022**

NO	KECAMATAN	PUSKESMAS	JUMLAH DESA/ KELURAHAN	JUMLAH SARANA AIR MINUM	SARANA AIR MINUM YANG DIAWASI/ DIPERIKSA KUALITAS AIR MINUMNYA SESUAI STANDAR (AMAN)	
					JUMLAH	%
1	2	3	4	5	6	7
1	Jangkat	Muara madras	11	2	1	50,0
2	Jangkat Timur	Rantau Suli	14	13	0	0,0
3	Muara Siau	Muara Siau	17	5	0	0,0
4	Lembah Masurai	Pasar Masurai	15	10	11	110,0
5	Tiang Pumpung	Sekancing	6	2	2	100,0
6	Pamenang	Pamenang	14	7	0	0,0
7	Renah Pamenang	Meranti	4	3	0	0,0
8	Pamenang Barat	Simpang Limbur	6	5	0	0,0
9	Pamenang Selatan	Tambang Emas	6	0	0	
10	Bangko	Pematang Kandis	6	2	1	50,0
		Bangko	5	0	0	
11	Bangko Barat	Bangko Barat	5	2	1	50,0
12	Nalo Tantan	Aur Beduri	5	1	1	100,0
13	Batang Mesumai	Kederasan Panjang	10	3	2	66,7
14	Sungai Manau	Sungai Manau	10	3	1	33,3
15	Renah Pembarap	Simpang Parit	12	6	6	100,0
16	Pangkalan Jambu	Sungai Jering	8	0	0	
17	Tabir	Rantau Panjang	6	2	2	100,0
		Pasar Baru	5	2	2	0,0
18	Tabir Ulu	Muara Jernih	6	2	0	0,0
19	Tabir Selatan	Muara Delang	8	6	0	0,0
20	Margo Tabir	Sumber Agung	6	1	1	100,0
21	Tabir Ilir	Rt. Limau manis	4	2	2	100,0
		Kota Raja	3	3	2	66,7
22	Tabir Timur	Sungai Bulian	4	1	0	0,0
23	Tabir Lintas	Tabir Lintas	5	2	2	100,0
24	Tabir Barat	Muara Kibul	14	4	0	0,0
JUMLAH KABUPATEN			215	89	37	41,6

Sumber : Bidang Kesmas Dinkes Merangin

TABEL 80

**JUMLAH KEPALA KELUARGA DENGAN AKSES TERHADAP FASILITAS SANITASI YANG AMAN (JAMBAN SEHAT) MENURUT KECAMATAN DAN PUSKESMAS
KABUPATEN MERANGIN
TAHUN 2022**

NO	KECAMATAN	PUSKESMAS	JUMLAH KK	JUMLAH KK PENGGUNA						KK SBS		KK DENGAN AKSES TERHADAP FASILITAS SANITASI YANG LAYAK		PERSENTASE KK DENGAN AKSES TERHADAP FASILITAS SANITASI YANG AMAN
				AKSES SANITASI AMAN	AKSES SANITASI LAYAK SENDIRI	AKSES LAYAK BERSAMA	AKSES BELUM LAYAK	BABS TERTUTUP	BABS TERBUKA	JUMLAH	%	JUMLAH	%	
1	2	3	4	5	6	7	8	9	10	11	12	13	14	15
1	Jangkat	Muara madras	3133	0	2662	424	0	0	47	3086	98,5	3086	98,5	0,0
2	Jangkat Timur	Rantau Suli	3116	0	2430	461	0	0	225	2891	92,8	2891	92,8	0,0
3	Muara Siau	Muara Siau	2840	0	2301	451	0	0	88	2852	100,4	2752	96,9	0,0
4	Lembah Masurai	Pasar Masurai	4415	0	3070	744	0	0	57	3814	86,4	3814	86,4	0,0
5	Tiang Pumpung	Sekancing	1487	0	1267	198	0	0	22	1465	98,5	1465	98,5	0,0
6	Pamenang	Pamenang	8517	0	7245	753	0	0	519	7998	93,9	7998	93,9	0,0
7	Renah Pamenang	Meranti	4362	0	4285	77	0	0	0	4362	100	4362	100	0,0
8	Pamenang Barat	Simpang Limbur	5188	0	4335	377	0	0	476	4712	90,8	4712	90,8	0,0
9	Pamenang Selatan	Tambang Emas	2972	0	2544	114	0	0	314	2658	89,4	2658	89,4	0,0
10	Bangko	Pematang Kandis	7011	0	6704	230	0	0	77	6934	98,9	6934	98,9	0,0
		Bangko	4716	0	4122	594	0	0	0	4716	100	4716	100	0,0
11	Bangko Barat	Bangko Barat	3355	0	3085	211	0	0	59	3296	98,2	3296	98,2	0,0
12	Nalo Tantan	Aur Beduri	7251	0	4750	562	0	0	341	5312	73,3	5312	73,3	0,0
13	Batang Mesumai	Kederasan Panjang	2778	0	2285	423	0	0	70	2708	97,5	2708	97,5	0,0
14	Sungai Manau	Sungai Manau	3298	0	2790	269	0	0	239	3059	92,8	3059	92,8	0,0
15	Renah Pembarap	Simpang Parit	3410	0	2693	630	0	0	87	3323	97,4	3323	97,4	0,0
16	Pangkalan Jambu	Sungai Jering	2711	0	1677	529	0	0	505	2206	81,4	2206	81,4	0,0
17	Tabir	Rantau Panjang	3828	0	3315	392	0	0	121	3707	96,8	3707	96,8	0,0
		Pasar Baru	2982	0	1812	348	0	0	822	2160	72,4	2160	72,4	0,0
18	Tabir Ulu	Muara Jernih	2299	0	1345	4	0	0	950	1349	58,7	1349	58,7	0,0
19	Tabir Selatan	Muara Delang	9423	0	8802	621	0	0	0	9423	100	9423	100	0,0
20	Margo Tabir	Sumber Agung	4412	0	3237	1011	0	0	164	4248	96,3	4248	96,3	0,0
21	Tabir Ilir	Rt. Limau manis	1577	0	1177	120	0	0	1297	1297	82,2	1297	82,2	0,0
		Kota Raja	1385	0	1281	104	0	0	0	1385	100	1385	100	0,0
22	Tabir Timur	Sungai Bullan	2360	0	2077	251	0	0	32	2328	98,6	2328	98,6	0,0
23	Tabir Lintas	Tabir Lintas	2225	0	1371	836	0	0	18	2207	99,2	2207	99,2	0,0
24	Tabir Barat	Muara Kibul	3303	0	2026	162	0	0	1115	2188	66,2	2188	66,2	0,0
JUMLAH KABUPATEN			104354	0	84688	10896	0	0	7645	95584	91,6	95584	91,6	0,0

Sumber : Bidang Kesmas Dinkes Merangin

Keterangan : KK = Kepala Keluarga, SBS = Stop Buang Air Besar Sembarangan

TABEL 81

**SANITASI TOTAL BERBASIS MASYARAKAT DAN RUMAH SEHAT MENURUT KECAMATAN DAN PUSKESMAS
KABUPATEN MERANGIN
TAHUN 2022**

NO	KECAMATAN	PUSKESMAS	JUMLAH DESA/ KELURAHAN	JUMLAH KK	SANITASI TOTAL BERBASIS MASYARAKAT (STBM)															
					DESA/KELURAHAN STOP BABS (SBS)		KK CUCI TANGAN PAKAI SABUN (CTPS)		KK PENGELOLAAN AIR MINUM DAN MAKANAN RUMAH TANGGA (PAMMRT)		KK PENGELOLAAN SAMPAH RUMAH TANGGA (PSRT)		KK PENGELOLAAN LIMBAH CAIR RUMAH TANGGA (PLCRT)		DESA/KELURAHAN 5 PILAR STBM		KK PENGELOLAAN KUALITAS UDARA DALAM RUMAH TANGGA (PKURT)		KK AKSES RUMAH SEHAT	
					JUMLAH	%	JUMLAH	%	JUMLAH	%	JUMLAH	%	JUMLAH	%	JUMLAH	%	JUMLAH	%	JUMLAH	%
1	2	3	4	5	6	7	8	9	10	11	12	13	14	15	16	17	18	19	20	21
1	Jangkat	Muara madras	11	2299	4	36,4	2662	115,8	1360	59,2	640	27,8	235	10,22183558	0	0,0	0	0,0	0	0,0
2	Jangkat Timur	Rantau Suli	14	9423	3	21,4	2430	25,8	1096	11,6	690	7,3	224	2,377162263	0	0,0	0	0,0	0	0,0
3	Muara Siau	Muara Siau	17	2778	6	35,3	2301	82,8	920	33,1	540	19,4	125	4,499640029	0	0,0	0	0,0	0	0,0
4	Lembah Masurai	Pasar Masurai	15	3410	3	20,0	3070	90,0	1570	46,0	790	23,2	430	12,60997067	0	0,0	0	0,0	0	0,0
5	Tiang Pumpung	Sekancing	6	3298	3	50,0	1267	38,4	463	14,0	250	7,6	115	3,486961795	0	0,0	0	0,0	0	0,0
6	Pamenang	Pamenang	14	4412	7	50,0	7245	164,2	4050	91,8	1774	40,2	550	12,46600181	0	0,0	0	0,0	0	0,0
7	Renah Pamenang	Merani	4	1385	4	100	4285	309,4	2914	210,4	2680	193,5	780	56,31768953	0	0,0	0	0,0	0	0,0
8	Pamenang Barat	Simpang Limbur	6	1577	4	66,7	4335	274,9	2265	143,6	1045	66,3	360	22,82815472	0	0,0	0	0,0	0	0,0
9	Pamenang Selatan	Tambang Emas	6	2360	2	33,3	2544	107,8	1316	55,8	650	27,5	225	9,533898305	0	0,0	0	0,0	0	0,0
10	Bangko	Pematang Kandis	6	4415	3	50,0	6704	151,8	4392	99,5	3540	80,2	690	15,62853907	0	0,0	0	0,0	0	0,0
		Bangko	5	2840	4	80,0	4122	145,1	3219	113,3	3850	135,6	530	18,66197183	0	0,0	0	0,0	0	0,0
11	Bangko Barat	Bangko Barat	5	3116	2	40,0	3085	99,0	1570	50,4	512	16,4	280	8,985879332	0	0,0	0	0,0	0	0,0
12	Nalo Tantan	Aur Bedun	5	1487	2	40,0	4750	319,4	2759	185,5	3670	246,8	620	41,69468729	0	0,0	0	0,0	0	0,0
13	Batang Mesumai	Kederasan Panjang	10	3133	7	70,0	2285	72,9	890	28,4	425	13,6	145	4,628151931	0	0,0	0	0,0	0	0,0
14	Sungai Manau	Sungai Manau	10	3828	4	40,0	2790	72,9	1198	31,3	641	16,7	274	7,157784744	0	0,0	0	0,0	0	0,0
15	Renah Pembarap	Simpang Parit	12	2711	4	33,3	2693	99,3	988	36,4	520	19,2	305	11,25046108	0	0,0	0	0,0	0	0,0
16	Pangkalan Jambu	Sungai Jering	8	2982	2	25,0	1677	56,2	514	17,2	510	17,1	240	8,048289738	0	0,0	0	0,0	0	0,0
17	Tabir	Rantau Panjang	6	4362	2	33,3	3315	76,0	1439	33,0	840	19,3	200	4,585052728	0	0,0	0	0,0	0	0,0
		Pasar Baru	5	8517	1	20,0	1812	21,3	1015	11,9	680	8,0	180	2,113420218	0	0,0	0	0,0	0	0,0
18	Tabir Ulu	Muara Jernih	6	2225	1	16,7	1345	60,4	530	23,8	420	18,9	130	5,842696629	0	0,0	0	0,0	0	0,0
19	Tabir Selatan	Muara Delang	8	3355	8	100	8802	262,4	5682	169,4	5450	162,4	1350	40,23845007	0	0,0	0	0,0	0	0,0
20	Margo Tabir	Sumber Agung	6	2972	5	83,3	3237	108,9	2490	83,8	1030	34,7	310	10,43068641	0	0,0	0	0,0	0	0,0
21	Tabir Ilir	Rt. Limau manis	4	7011	0	0,0	1177	16,8	317	4,5	150	2,1	89	1,269433747	0	0,0	0	0,0	0	0,0
		Kota Raja	3	4716	3	100	1281	27,2	760	16,1	290	6,1	148	3,138252757	0	0,0	0	0,0	0	0,0
22	Tabir Timur	Sungai Bulitan	4	7251	3	75,0	2077	28,6	1167	16,1	680	9,4	205	2,827196249	0	0,0	0	0,0	0	0,0
23	Tabir Lintas	Tabir Lintas	5	5188	4	80,0	1371	26,4	590	11,4	435	8,4	175	3,373168851	0	0,0	0	0,0	0	0,0
24	Tabir Barat	Muara Kibul	14	3303	3	21,4	2026	61,3	451	13,7	314	9,5	121	3,663336361	0	0,0	0	0,0	0	0,0
JUMLAH KABUPATEN			215	104.354	94	43,7	60.478	58,0	33.303	31,9	25.443	24,4	6.646	6	0	0,0	0	0,0	0	0,0

Sumber : Bidang Kesmas Dinkes Merangin
* SBS (Stop Buang Air Besar Sembarangan)

TABEL 82

**PERSENTASE TEMPAT DAN FASILITAS UMUM(TFU) YANG DILAKUKAN PENGAWASAN SESUAI STANDAR MENURUT KECAMATAN DAN PUSKESMAS
KABUPATEN MERANGIN
TAHUN 2022**

NO	KECAMATAN	PUSKESMAS	TFU TERDAFTAR					TFU YANG DILAKUKAN PENGAWASAN SESUAI STANDAR (IKL)											
			SEKOLAH		PUSKESMAS	PASAR	TOTAL	SARANA PENDIDIKAN				PUSKESMAS		PASAR		TOTAL			
			SD/MI	SMP/MTs				SD/MI		SMP/MTs		Σ	%	Σ	%	Σ	%	Σ	%
								Σ	%	Σ	%								
1	2	3	4	5	6	7	8	9	10	11	12	13	14	15	16	17	18		
1	Jangkat	Muara madras	17	6	1	7	31	5	29,4	1	16,7	1	100		0,0	7	22,6		
2	Jangkat Timur	Rantau Suli	16	8	1	10	35	8	50,0	6	75,0	1	100		0,0	15	42,9		
3	Muara Siau	Muara Siau	17	7	1	1	26	8	47,1	4	57,1	1	100		0,0	13	50,0		
4	Lembah Masurai	Pasar Masurai	18	3	1	3	25	18	100	2	66,7	1	100		0,0	21	84		
5	Tiang Pumpung	Sekancing	7	3	1	1	12	6	85,7	2	66,7	1	100		0,0	9	75,0		
6	Pamenang	Pamenang	27	6	1	2	36	18	66,7	5	83,3	1	100		0,0	24	66,7		
7	Renah Pamenang	Meranti	10	4	1	4	19	6	60,0	3	75,0	1	100		0,0	10	52,6		
8	Pamenang Barat	Simpang Limbur	14	5	1	4	24	10	71,4	4	80,0	1	100	2	50,0	17	70,8		
9	Pamenang Selatan	Tambang Emas	9	7	1	3	20	4	44,4	5	71,4	1	100	2	66,7	12	60		
10	Bangko	Pematang Kandis	15	2	1	1	19	15	100	2	100	1	100	1	100	19	100,0		
		Bangko	10	6	1	2	19	8	80,0	4	66,7	1	100		0,0	13	68,4		
11	Bangko Barat	Bangko Barat	11	7	1	3	22	10	90,9	5	71,4	1	100		0,0	16	72,7		
12	Nalo Tantan	Aur Beduri	13	6	1	3	23	6	46,2	3	50,0	1	100		0,0	10	43,5		
13	Batang Mesumai	Kederasan Panjang	15	7	1	0	23	13	86,7	6	85,7	1	100		0,0	20	87,0		
14	Sungai Manau	Sungai Manau	11	3	1	1	16	8	72,7	1	33,3	1	100		0,0	10	62,5		
15	Renah Pembarap	Simpang Parit	22	7	1	3	33	6	27,3	1	14,3	1	100		0,0	8	24,2		
16	Pangkalan Jambu	Sungai Jering	8	2	1	1	12	8	100	2	100	1	100		0,0	11	91,7		
17	Tabir	Rantau Panjang	12	2	1	1	16	10	83,3	1	50,0	1	100		0,0	12	75,0		
		Pasar Baru	13	2	1	1	17	13	100,0	2	100	1	100		0,0	16	94,1		
18	Tabir Ulu	Muara Jernih	13	6	1	2	22	7	53,8	3	50,0	1	100		0,0	11	50,0		
19	Tabir Selatan	Muara Delang	20	8	1	6	35	16	80,0	6	75,0	1	100		0,0	23	65,7		
20	Margo Tabir	Sumber Agung	7	3	1	1	12	7	100	3	100	1	100	1	100	12	100,0		
21	Tabir Ilir	Rt. Limau manis	6	1	1	1	9	4	66,7	1	100	1	100		0,0	6	66,7		
		Kota Raja	4	1	1	2	8	4	100	1	100	1	100		0,0	6	75,0		
22	Tabir Timur	Sungai Bulian	7	2	1	1	11	5	71,4	1	50,0	1	100		0,0	7	63,6		
23	Tabir Lintas	Tabir Lintas	8	1	1	2	12	6	75,0	1	100	1	100		0,0	8	66,7		
24	Tabir Barat	Muara Kibul	18	4	1	8	31	8	44,4	2	50,0	1	100		0,0	11	35,5		
JUMLAH KABUPATEN			348	119	27	74	568	237	68,1	77	64,7	27	100	6	8,11	347	61,1		

Sumber : Bidang Kesmas Dinkes Merangin

TABEL 83

**PERSENTASE TEMPAT PENGELOLAAN PANGAN (TPP) YANG MEMENUHI SYARAT KESEHATAN MENURUT KECAMATAN
KABUPATEN MERANGIN
TAHUN 2022**

NO	KECAMATAN	PUSKESMAS	JASA BOGA			RESTORAN			TPP TERTENTU			DEPOT AIR MINUM			RUMAH MAKAN			KELOMPOK GERAI PANGAN JAJANAN			SENTRA PANGAN JAJANAN/KANTIN		
			TERDAFTAR	LAIK HSP		TERDAFTAR	LAIK HSP		TERDAFTAR	LAIK HSP		TERDAFTAR	LAIK HSP		TERDAFTAR	LAIK HSP		TERDAFTAR	LAIK HSP		TERDAFTAR	LAIK HSP	
				JUMLAH	%		JUMLAH	%		JUMLAH	%		JUMLAH	%		JUMLAH	%		JUMLAH	%		JUMLAH	%
1			4	5	6	7	8	9	10	11	12	13	14	15	16	17	18	19	20	21	22	23	24
1	Jangkat	Muara madras	0	0	0,0	0	0	0,0	0	0	0,0	5	3	60,0	13	4	30,8	34	26	76	0	0	
2	Jangkat Timur	Rantau Suli	0	0	0,0	0	0	0,0	0	0	0,0	3	1	33,3	4	0	0,0	12	0	0,0	0	0	
3	Muara Siau	Muara Siau	1	0	0,0	0	0	0,0	0	0	0,0	2	1	50,0	4	4	0,0	21	5	24	0	0	
4	Lembah Masurai	Pasar Masurai	0	0	0,0	0	0	0,0	0	0	0,0	7	7	100	12	11	91,7	55	55	0,0	0	0	
5	Tiang Pumpung	Sekancing	0	0	0,0	0	0	0,0	0	0	0,0	1	1	0,0	6	6	100	15	8	0,0	0	0	
6	Pamenang	Pamenang	0	0	0,0	0	0	0,0	21	0	0,0	18	18	100	21	5	23,8	145	86	0,0	0	0	
7	Renah Pamenang	Meranti	5	4	80,0	0	0	0,0	16	0	0,0	8	4	50,0	11	6	54,5	150	70	46,7	0	0	
8	Pamenang Barat	Simpang Limbur	0	0	0,0	0	0	0,0	20	0	0,0	16	10	62,5	14	12	0,0	47	33	70,2	0	0	
9	Pamenang Selatan	Tambang Emas	0	0	0,0	0	0	0,0	5	0	0,0	4	3	75,0	12	9	0,0	30	19	63,3	0	0	
10	Bangko	Pematang Kandis	2	2	100	0	0	0,0	4	0	0,0	44	37	84,1	32	26	81	26	26	100	1	1	100
	Bangko	Bangko	2	2	0,0	0	0	0,0	6	0	0,0	19	15	78,9	23	12	0,0	5	3	60,0	0	0	
11	Bangko Barat	Bangko Barat	0	0	0,0	0	0	0,0	1	0	0,0	4	2	50,0	2	1	50,0	35	18	51,4	0	0	
12	Nalo Tantan	Aur Beduri	0	0	0,0	0	0	0,0	0	0	0,0	16	5	31,3	19	4	21,1	50	28	56,0	0	0	
13	Batang Mesumai	Kederasan Panjang	0	0	0,0	0	0	0,0	0	0	0,0	18	6	33,3	3	1	0,0	18	15	83,3	0	0	
14	Sungai Manau	Sungai Manau	0	0	0,0	0	0	0,0	0	0	0,0	4	3	75,0	6	4	66,7	25	11	0,0	0	0	
15	Renah Pembarap	Simpang Parit	0	0	0,0	0	0	0,0	0	0	0,0	11	1	9,1	2	0	0,0	18	0	0,0	0	0	
16	Pangkalan Jambu	Sungai Jering	0	0	0,0	0	0	0,0	0	0	0,0	10	10	100	10	5	50,0	62	23	0,0	0	0	
17	Tabir	Rantau Panjang	0	0	0,0	0	0	0,0	0	0	0,0	5	5	100	3	3	0,0	1	0	0,0	0	0	
	Tabir	Pasar Baru	0	0	0,0	0	0	0,0	0	0	0,0	5	2	40,0	10	1	10,0	0	0	0,0	0	0	
18	Tabir Ulu	Muara Jernih	0	0	0,0	0	0	0,0	0	0	0,0	2	2	100	5	5	100	8	5	62,5	0	0	
19	Tabir Selatan	Muara Delang	3	2	0,0	0	0	0,0	0	0	0,0	21	19	0,0	23	15	65,2	139	13	0,0	0	0	
20	Margo Tabir	Sumber Agung	0	0	0,0	0	0	0,0	4	0	0,0	6	6	100	9	0	0,0	10	0	0,0	0	0	
21	Tabir Ilir	Rt. Limau manis	0	0	0,0	0	0	0,0	0	0	0,0	1	1	100	0	0	0,0	20	3	15,0	0	0	
	Tabir Ilir	Kota Raja	0	0	0,0	0	0	0,0	1	0	0,0	5	3	60,0	6	4	66,7	19	13	68,4	0	0	
22	Tabir Timur	Sungai Bualan	0	0	0,0	0	0	0,0	11	0	0,0	2	2	0,0	9	5	0,0	25	12	0,0	0	0	
23	Tabir Lintas	Tabir Lintas	2	2	0,0	0	0	0,0	0	0	0,0	9	3	33,3	13	7	0,0	85	10	0,0	0	0	
24	Tabir Barat	Muara Kibul	0	0	0,0	0	0	0,0	0	0	0,0	5	3	60,0	5	2	40,0	0	0	0,0	0	0	
JUMLAH KABUPATEN			15	12	80,0	0	0	#DIV/0!	89	0	0,0	251	173	68,9	277	152	54,9	1055	482	45,7	1	1	100

Sumber : Bidang Kesmas Dinkes Merangin

TABEL 84

**KASUS COVID-19 MENURUT MENURUT KECAMATAN DAN PUSKESMAS
KABUPATEN MERANGIN
TAHUN 2022**

NO	KECAMATAN	PUSKESMAS	KASUS KONFIRMASI	SEMBUH	MENINGGAL	ANGKA KESEMBUHAN (RR)	ANGKA KEMATIAN (CFR)
1	2	3	4	5	6	7	8
1	Jangkat	Muara madras	4	4	0	100	0
2	Jangkat Timur	Rantau Suli	9	9	0	100	0
3	Muara Siau	Muara Siau	4	4	0	100	0
4	Lembah Masurai	Pasar Masurai	8	8	0	100	0
5	Tiang Pumpung	Sekancing	7	7	0	100	0
6	Pamenang	Pamenang	17	17	0	100	0
7	Renah Pamenang	Meranti	7	7	0	100	0
8	Pamenang Barat	Simpang Limbur	15	15	0	100	0
9	Pamenang Selatan	Tambang Emas	10	10	0	100	0
10	Bangko	Pematang Kandis	63	63	0	100	0
		Bangko	19	19	0	100	0
11	Bangko Barat	Bangko Barat	12	12	0	100	0
12	Nalo Tantan	Aur Beduri	21	21	0	100	0
13	Batang Mesumai	Kederasan Panjang	11	11	0	100	0
14	Sungai Manau	Sungai Manau	7	7	0	100	0
15	Renah Pembarap	Simpang Parit	11	11	0	100	0
16	Pangkalan Jambu	Sungai Jering	6	6	0	100	0
17	Tabir	Rantau Panjang	9	9	0	100	0
		Pasar Baru	5	5	0	100	0
18	Tabir Ulu	Muara Jernih	4	4	0	100	0
19	Tabir Selatan	Muara Delang	47	47	0	100	0
20	Margo Tabir	Sumber Agung	8	8	0	100	0
21	Tabir Ilir	Rt. Limau manis	2	2	0	100	0
		Kota Raja	1	1	0	100	0
22	Tabir Timur	Sungai Bulian	4	4	0	100	0
23	Tabir Lintas	Tabir Lintas	5	5	0	100	0
24	Tabir Barat	Muara Kibul	6	6	0	100	0
TOTAL KABUPATEN			322	322	0	100	0

Sumber : Bidang P2P Dinkes Merangin

TABEL 85

**KASUS COVID-19 BERDASARKAN JENIS KELAMIN DAN KELOMPOK UMUR MENURUT KECAMATAN DAN PUSKESMAS
KABUPATEN MERANGIN
TAHUN 2022**

NO	KECAMATAN	PUSKESMAS	0-4 TAHUN		5-6 TAHUN		7-14 TAHUN		15-59 TAHUN		≥ 60 TAHUN		TOTAL	
			L	P	L	P	L	P	L	P	L	P	L	P
1	2	3	4	5	6	7	8	9	10	11	12	13	14	15
1	Jangkat	Muara madras	1						1	2			2	2
2	Jangkat Timur	Rantau Suli	1						2	5		1	3	6
3	Muara Siau	Muara Siau							2	1	1		3	1
4	Lembah Masurai	Pasar Masurai	1					1	1	4		1	2	6
5	Tiang Pumpung	Sekancing	1						1	4	1		3	4
6	Pamenang	Pamenang	2				1		1	9	1	3	5	12
7	Renah Pamenang	Meranti		2					1		2	2	3	4
8	Pamenang Barat	Simpang Limbur							6	5	3	1	9	6
9	Pamenang Selatan	Tambang Emas							5	4		1	5	5
10	Bangko	Pematang Kandis		1			2		20	26	9	5	31	32
		Bangko				1		2	9	3	4	6	13	
11	Bangko Barat	Bangko Barat							6	3	2	1	8	4
12	Nalo Tantan	Aur Beduri	1	1			1	2	6	7	2	1	10	11
13	Batang Mesumai	Kederasan Panjang	1						1	5	1	3	3	8
14	Sungai Manau	Sungai Manau							1	3	2	1	3	4
15	Renah Pembarap	Simpang Parit							2	6	1	2	3	8
16	Pangkalan Jambu	Sungai Jering							1	3	2		3	3
17	Tabir	Rantau Panjang							3	4	1	1	4	5
		Pasar Baru							1	2	1	1	2	3
18	Tabir Ulu	Muara Jernih								4			0	4
19	Tabir Selatan	Muara Delang			1	1	4		11	19	2	4	18	24
20	Margo Tabir	Sumber Agung	3	2	1	1		1	5	2			9	6
21	Tabir Ilir	Rt. Limau manis							1		1		2	0
		Kota Raja									1		1	0
22	Tabir Timur	Sungai Bulian							2	1	1	3	3	4
23	Tabir Lintas	Tabir Lintas								5			0	5
24	Tabir Barat	Muara Kibul								5			0	5
TOTAL KABUPATEN			11	6	2	2	9	4	82	138	37	35	141	185

Sumber : Bidang P2P Dinkes Merangin

TABEL 86

**CAKUPAN VAKSINASI COVID-19 DOSIS 1 MENURUT KECAMATAN DAN PUSKESMAS
KABUPATEN MERANGIN
TAHUN 2022**

NO	KECAMATAN	PUSKESMAS	USIA 6-11 TAHUN			USIA 12-17 TAHUN			USIA 18-59 TAHUN			USIA ≥ 60 TAHUN			CAKUPAN TOTAL		
			SASARAN	HASIL VAKSINASI	%	SASARAN	HASIL VAKSINASI	%	SASARAN	HASIL VAKSINASI	%	SASARAN	HASIL VAKSINASI	%	SASARAN	HASIL VAKSINASI	%
1	Jangkat	Muara madras		957			662			4287			945			6851	
2	Jangkat Timur	Rantau Suli		994			387			5637			617			7635	
3	Muara Siau	Muara Siau		986			583			4123			439			6131	
4	Lembah Masurai	Pasar Masurai		1258			920			7592			684			10454	
5	Tiang Pumpung	Sekancing		218			97			1513			277			2105	
6	Pamenang	Pamenang		1166			1237			7234			975			10612	
7	Renah Pamenang	Meranti		1042			502			2468			1055			5067	
8	Pamenang Barat	Simpang Limbur		486			1118			4568			720			6892	
9	Pamenang Selatan	Tambang Emas		928			327			3074			254			4583	
10	Bangko	Pematang Kandis		1399			1838			4166			847			8250	
		Bangko		1084			1787			4254			432			7557	
11	Bangko Barat	Bangko Barat		561			190			3271			437			4459	
12	Nalo Tantan	Aur Bedun		380			1222			2817			175			4594	
13	Batang Mesumai	Kederasan Panjang		610			740			3445			283			5078	
14	Sungai Manau	Sungai Manau		903			760			3976			375			6014	
15	Renah Pembarap	Simpang Parit		650			1056			4544			322			6572	
16	Pangkalan Jambu	Sungai Jering		550			463			2231			425			3669	
17	Tabir	Rantau Panjang		1630			1099			4846			242			7817	
		Pasar Baru		650			704			2964			315			4633	
18	Tabir Ulu	Muara Jernih		584			642			2925			386			4537	
19	Tabir Selatan	Muara Delang		2118			1793			8217			1349			13477	
20	Margo Tabir	Sumber Agung		328			686			4321			753			6088	
21	Tabir Ilir	Rt. Limau manis		458			138			1383			160			2139	
		Kota Raja		401			259			2039			278			2977	
22	Tabir Timur	Sungai Bulian		830			653			3393			658			5534	
23	Tabir Lintas	Tabir Lintas		570			527			2317			240			3654	
24	Tabir Barat	Muara Kibul		892			439			2975			399			4705	
TOTAL KABUPATEN				22633			20829			104580			14042			162084	

Sumber : Bidang P2P Dinkes Merangin

TABEL 87

**CAKUPAN VAKSINASI COVID-19 DOSIS 2 MENURUT KECAMATAN DAN PUSKESMAS
KABUPATEN MERANGIN
TAHUN 2022**

NO	KECAMATAN	PUSKESMAS	USIA 6-11 TAHUN			USIA 12-17 TAHUN			USIA 18-59 TAHUN			USIA ≥ 60 TAHUN			CAKUPAN TOTAL		
			SASARAN	HASIL VAKSINASI	%	SASARAN	HASIL VAKSINASI	%	SASARAN	HASIL VAKSINASI	%	SASARAN	HASIL VAKSINASI	%	SASARAN	HASIL VAKSINASI	%
1	2	3	4	5	6	7	8	9	10	11	12	13	14	15	16	17	18
1	Jangkat	Muara madras		538			412			3858			614			5422	
2	Jangkat Timur	Rantau Suli		575			220			3902			204			4901	
3	Muara Siau	Muara Siau		651			707			3415			312			5085	
4	Lembah Masurai	Pasar Masurai		892			792			6326			544			8554	
5	Tiang Pumpung	Sekancing		158			78			1229			123			1588	
6	Pamenang	Pamenang		679			1178			4812			597			7266	
7	Renah Pamenang	Meranti		764			606			2214			503			4087	
8	Pamenang Barat	Simpong Limbur		786			711			3112			368			4977	
9	Pamenang Selatan	Tambang Emas		375			329			1799			60			2563	
10	Bangko	Pematang Kandis		740			1625			2897			165			5427	
		Bangko		570			1210			3558			285			5623	
11	Bangko Barat	Bangko Barat		477			161			2625			220			3483	
12	Nalo Tantan	Aur Beduri		199			530			1507			30			2266	
13	Batang Mesumai	Kederasan Panjang		317			619			2373			183			3492	
14	Sungai Manau	Sungai Manau		227			399			1687			118			2431	
15	Renah Pembarap	Simpong Parit		353			619			1980			87			3039	
16	Pangkalan Jambu	Sungai Jering		308			312			1319			113			2052	
17	Tabir	Rantau Panjang		535			641			3426			147			4749	
		Pasar Baru		289			556			2151			107			3103	
18	Tabir Ulu	Muara Jernih		263			572			2337			200			3372	
19	Tabir Selatan	Muara Delang		1994			1665			6996			1089			11744	
20	Margo Tabir	Sumber Agung		214			332			3590			335			4471	
21	Tabir Ilir	Rt. Limau manis		141			99			1028			32			1300	
		Kota Raja		341			230			1988			244			2803	
22	Tabir Timur	Sungai Bulian		622			547			3300			392			4861	
23	Tabir Lintas	Tabir Lintas		281			353			2161			113			2908	
24	Tabir Barat	Muara Kibul		481			244			2270			210			3205	
TOTAL KABUPATEN				13770			15747			77860			7395				

Sumber : Bidang P2P Dinkes Merangin